



COMUNE DI ORBASSANO

PROGETTO PARCO "EX VIVAIO VANZETTI" ORBASSANO (TO)



PROGETTO ESECUTIVO

ELABORATO

02

OGGETTO

RELAZIONE SPECIALISTICA
ANALISI DELLA STABILITA' DEGLI ALBERI VTA

PROGETTO ARCHITETTONICO E OPERE A VERDE

Studio associato Vigetti Merlo

Via Borgosesia, 38

10145 - Torino

Tel: 011-19500612

Fax: 011-19500844



IL COMMITTENTE

Comune di Orbassano

Il Responsabile Unico del Procedimento

Ing. Paolo Carantoni

LIVELLO PROGETTUALE

PE

CODICE

ELAB.02

REV.

01

FILE

L2501.PE.Rev-1.elab.02.Relazione specialistica VTA.dwg

DATA CONSEGNA

MAGGIO 2013

INDICE

1. PREMESSA	2
2. QUADRO METODOLOGICO	3
2.1. Aspetti generali.....	3
2.2. Classi di pericolosità fitostatica e relativi interventi	6
3. RISULTATI DELL’INDAGINE FITOSTATICA	8
3.1. Periodicità dei controlli.....	14
4. MODALITA’ DI RAPPRESENTAZIONE DEI RISULTATI	15
5. ICONOGRAFIA ESEMPLIFICATIVA DELLE PRINCIPALI PATOLOGIE E PROBLEMATICHE RISCONTRATE	16
6. SCHEDE VTA	21

1. PREMESSA

L'area oggetto di disamina era fino a pochi decenni fa un vivaio di produzione e vendita di piante arboree ed arbustive. I sestri di impianto e le geometrie di impianto che oggi possiamo osservare e che risultano evidentemente fitti, con distanze anche prossime ai 2m, sono quindi da riferirsi alla pregressa storia dell'area. Risulta evidente come nel corso degli anni, una volta abbandonata l'attività vivaistica che sottintendeva periodici e programmati espianti e nuovi impianti, gli alberi, accrescendosi, siano entrati in competizione l'uno con l'altro pregiudicando molto spesso l'armonico ed equilibrato sviluppo del fusto, dei rami e della chioma. Tuttavia, nell'area sono presenti anche radure ed aperture: qui gli alberi presenti hanno potuto svilupparsi nel pieno delle loro potenzialità. Dall'analisi condotta è emerso come molti degli esemplari siano caratterizzati da ferite lungo il tronco parzialmente o totalmente cicatrizzate, evidenti cicatrici da rotture di ramificazioni anche primarie, ed evidenti segni di potature non corrette; a tal proposito possiamo immaginare che nell'appezzamento in seguito ceduto al Comune, fossero rimasti soprattutto quegli alberi che, avendo perso il proprio valore ornamentale e commerciale, non era stato possibile offrire sul mercato al momento della chiusura del vivaio. Inoltre, altro aspetto non secondario, emerge come la quasi totalità delle conifere presenti nell'ex vivaio sia caratterizzata da un colletto interrato che può potenzialmente comportare importanti problemi fitostatici correlati all'insorgenza di marciumi radicali. A tal proposito gioca a favore delle piante analizzate il terreno in cui sono poste a dimora che da una analisi sommaria risulta ben strutturato e ben areato. Analizzando il colletto delle piante emerge come, soprattutto per le conifere e in particolare per i cedri, siano presenti difetti, (es. radici strozzanti e rigonfiamenti anulari anomali) che con il tempo potrebbero comportare problemi fitostatici. Ciò nonostante ad oggi, pur osservando sulle medesime conifere fenomeni di seccume diffuso in chioma, non sembrano instauratisi fenomeni diffusi di marciume radicale (per quanto è stato possibile osservare tramite lo scollettamento e le puntuali indagini strumentali nelle stagioni 2011 e 2013 - si vedano schede VTA).

2. QUADRO METODOLOGICO

2.1. Aspetti generali

L'analisi VTA è stata condotta fatte salve tutte le informazioni acquisite dall'indagine visiva della componente arborea contenuta nello "STUDIO VOLTO AL RECUPERO E ALLA VALORIZZAZIONE DELLA COMPONENTE VEGETALE ANNESSA ALL'EX VIVAIO DI STRADA VOLVERA AD ORBASSANO" svolto dal *Dipartimento di Agronomia, Selvicoltura e Gestione del Territorio* della Facoltà di Agraria di Torino nell'ambito della Convenzione tra il medesimo dipartimento ed il Comune di Orbassano. Del medesimo studio è stata utilizzata la maggior parte delle fotografie ritraenti gli esemplari arborei nel periodo invernale, periodo dell'anno in cui l'assenza di fogliame permette una completa visione del fusto, del castello e delle branche.

Le indagini condotte nel luglio 2011 e nell'aprile 2013 sono state eseguite secondo la metodologia V.T.A. (Visual tree assessment) elaborata da Claus Mattheck docente all'Università di Karlsruhe (D) secondo la successione delle diverse fasi tecniche e decisionali previste dal "Protocollo ISA sulla Valutazione della Stabilità degli Alberi" (www.isaitalia.org) e dal prospetto metodologico della pagina successiva. Si precisa che il controllo eseguito ha previsto la sola analisi visiva consentendo di definire la classe di pericolosità di molti esemplari e di individuare i soggetti che necessitano di approfondimenti diagnostici strumentali per la definizione del giudizio complessivo. Le analisi condotte hanno escluso le piante da frutto e tutte quelle piante di ridotte dimensioni, giovani o ad habitus arbustivo.

Conformemente ai contenuti del "Protocollo ISA sulla Valutazione della Stabilità degli Alberi" si precisa che:

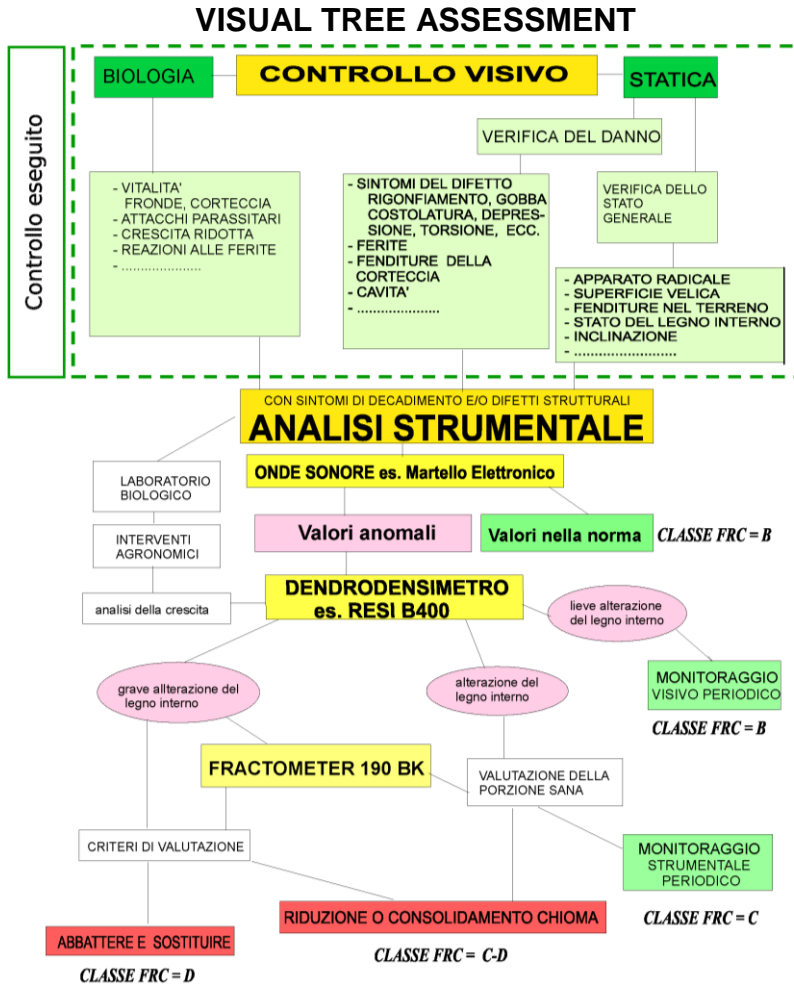
- considerando l'impossibilità generica di predire gli schianti, l'ispezione ha come oggetto la sola valutazione delle caratteristiche biomeccaniche e strutturali della pianta, idonee a garantirne la stabilità;
- le indagini di stabilità riguardano l'albero e le sue parti direttamente visibili o ispezionabili;
- la validità temporale dei controlli eseguiti è di 1 anno a partire dal giorno in cui sono stati fatte le valutazioni;

Il V.T.A. è un metodo di ispezione visiva degli alberi basato sui principi della biomeccanica e consta di tre fasi:

1. accurata ispezione visiva di tutte le parti della pianta, dal colletto (parte basale del fusto a contatto col terreno) alla chioma, per l'individuazione di eventuali anomalie "esterne". Tale fase comprende anche la verifica dello stato vegetativo e fitosanitario dell'albero;
2. esame dei sintomi riscontrati nel corso della fase 1, mediante percussione con martello di gomma, sondaggio con asta metallica, ecc., al fine di correlarli con eventuali anomalie "interne" alla pianta e, pertanto, non visibili esternamente;
3. ulteriore approfondimento strumentale dei sintomi di cui alle fasi 1 e 2, al fine di quantificare le anomalie interne alla pianta e valutare la resistenza meccanica residua dell'intero albero o di sue parti.

Mentre le fasi 1 e 2 sono state sempre effettuate, la fase 3 di approfondimento strumentale è stata eseguita solo laddove ritenuto effettivamente necessario per valutare con certezza e precisione le condizioni strutturali interne del legno. A tale fine si è applicato il penetrometro modello ResiB400, in grado di misurare puntualmente la densità del legno lungo direzioni prestabilite, fino ad una profondità massima di 40 centimetri (a lato un esempio di applicazione del ResiB400 su fusto).

Dall'elaborazione dei dati strumentali è stato quindi possibile calcolare per ogni misura il rapporto T/R , dove R è il raggio in centimetri della sezione nel punto di applicazione del penetrometro e T è lo spessore in centimetri del legno sano residuo sullo stesso raggio. Se il T/R medio su una data sezione è inferiore ad un indice di sicurezza prestabilito, la resistenza meccanica della pianta in quel punto è da ritenersi seriamente compromessa e devono essere pertanto indicati i necessari interventi per la messa in sicurezza del sito d'impianto e per garantire le migliori condizioni vegetative della pianta.



Per le valutazioni sull'efficienza dell'ancoraggio radicale della pianta, si è fatto invece riferimento al grafico rappresentato in immagine 1, espressione della correlazione tra dimensioni della parte aerea della pianta (raggio del tronco) e dimensione della zolla radicale (Mattheck).

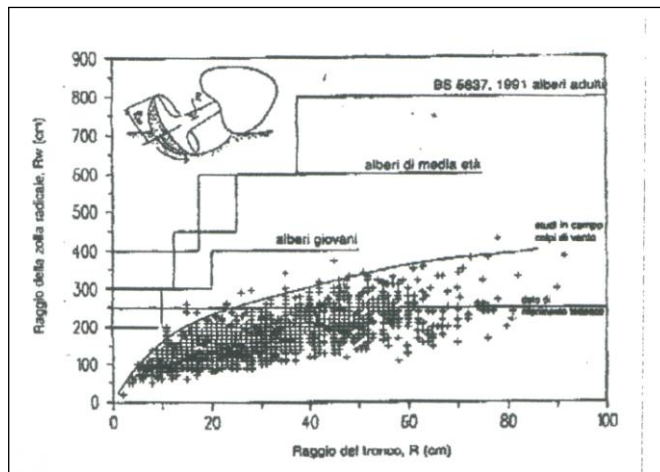


Immagine 1: correlazione tra la dimensione della parte aerea di una pianta (raggio del tronco) e la dimensione della sua zolla radicale (raggio minimo necessario).

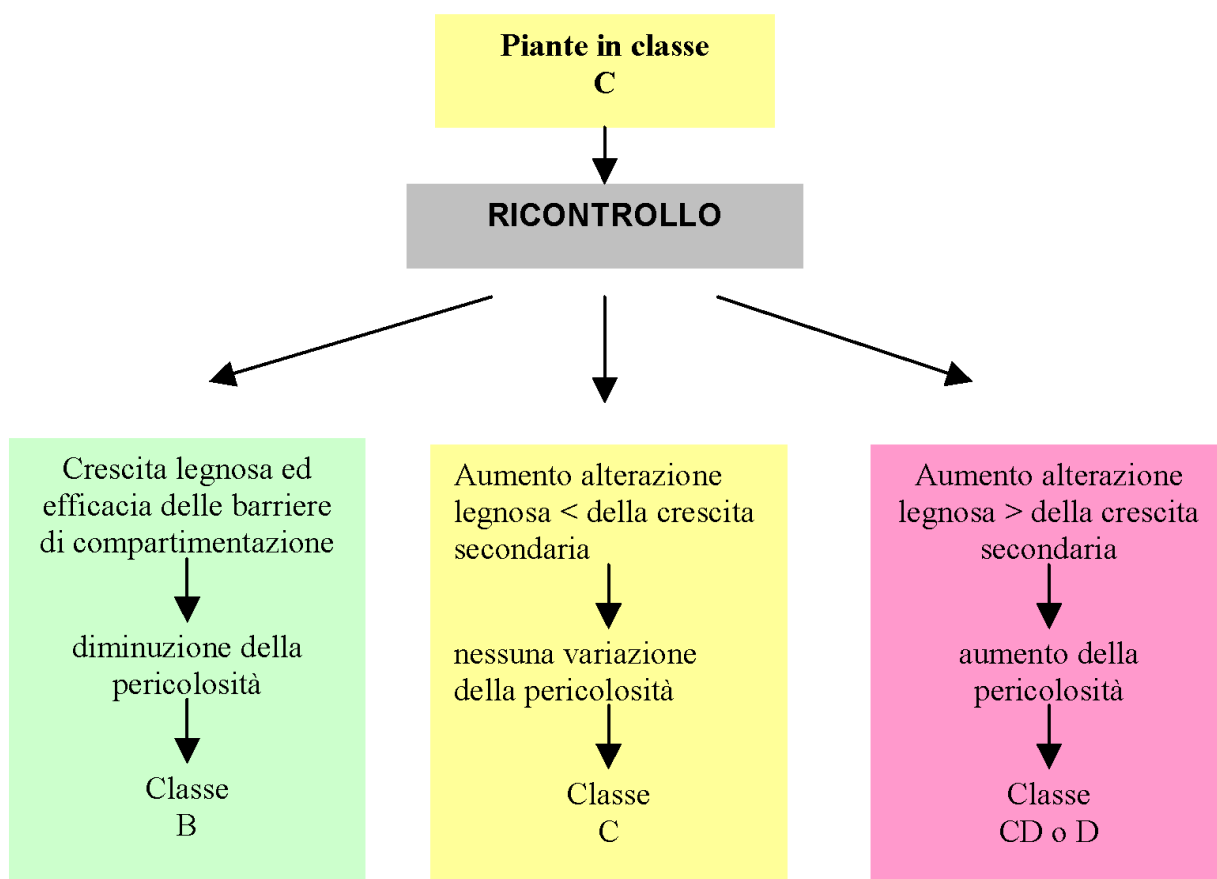
2.2. Classi di pericolosità fitostatica e relativi interventi

La classificazione delle condizioni di pericolosità utilizzata è quella prevista dalla “tabella sulle classi di propensione al cedimento” (rivista ARBOR n.24 – novembre 2008). Tale classificazione riprende i contenuti della classificazione FRC apportando alcune variazioni terminologiche stabilite nell’ambito del GLSA (Gruppo di Lavoro Stabilità Alberi) della Società Italiana di Arboricoltura. La tabella 2 prevede 5 classi di pericolosità (A-B-C-CD-D) a cui corrispondono 5 tipi di intervento.

Tabella 2 – Classi di pericolosità

CLASSE	DESCRIZIONE	PERICOLOSITA'	PROVVEDIMENTO DA ADOTTARE
A	Alberi che non manifestano segni, sintomi o difetti significativi, riscontrabili con il controllo visivo, tali da far ritenere che il fattore di sicurezza naturale dell'albero si sia ridotto.	trascurabile	Controllo visivo periodico con cadenza stabilita dal tecnico valutatore, comunque non superiore a 5 anni
B	Alberi che manifestano segni, sintomi o difetti lievi, riscontrabili con il controllo visivo e a giudizio del tecnico con indagini strumentali, tali da far ritenere che il fattore di sicurezza naturale dell'albero non si sia sensibilmente ridotto.	bassa	Controllo visivo periodico con cadenza stabilita dal tecnico valutatore, comunque non superiore a 3 anni; eventuale approfondimento diagnostico strumentale con periodicità a discrezione del tecnico.
C	Alberi che manifestano segni, sintomi o difetti significativi, riscontrabili con il controllo visivo e di norma con indagini strumentali. Le anomalie riscontrate sono tali da far ritenere che il fattore di sicurezza naturale dell'albero si sia sensibilmente ridotto.	moderata	Controllo visivo con cadenza stabilita dal tecnico valutatore, comunque non superiore a 2 anni; eventuale approfondimento diagnostico strumentale con periodicità a discrezione del tecnico comunque non superiore a 2 anni; eventuali interventi colturali finalizzati alla riduzione della pericolosità. Eseguiti tali interventi il tecnico valuterà la possibilità di modificare la classe di pericolosità dell'albero ¹ .
C-D	Alberi che manifestano segni, sintomi o difetti gravi, riscontrabili con il controllo visivo e di norma con indagini strumentali. Le anomalie riscontrate sono tali da far ritenere che il fattore di sicurezza naturale dell'albero si sia drasticamente ridotto.	elevata	Interventi colturali compatibili con le buone tecniche arboricole e finalizzati alla riduzione della pericolosità. Eseguiti gli interventi il tecnico valuterà la possibilità di modificare la classe di pericolosità dell'albero. Controllo visivo con cadenza stabilita dal tecnico valutatore, comunque non superiore a 2 anni; eventuale approfondimento diagnostico strumentale e relativa periodicità a discrezione del tecnico comunque non superiore a 2 anni; eventuali interventi colturali finalizzati alla riduzione della pericolosità.
D	Alberi che manifestano segni, sintomi o difetti gravi, riscontrabili con il controllo visivo e di norma con indagini strumentali. Le anomalie riscontrate sono tali da far ritenere che il fattore di sicurezza naturale dell'albero si sia drasticamente ridotto.	estrema	Le prospettive dell'albero sono gravemente compromesse, ogni intervento di riduzione del livello di pericolosità risulterebbe insufficiente o realizzabile solo con tecniche contrarie alla buona pratica arboricolturale. Le piante appartenenti a questa classe devono essere abbattute.

Relativamente agli esemplari ascritti in classe C, la modifica della classe di appartenenza, nell'ambito di un monitoraggio periodico, segue la seguente impostazione metodologica:



3. RISULTATI DELL'INDAGINE FITOSTATICA

L'esame visivo condotto su tutti gli esemplari e l'approfondimento strumentale condotto nel complesso su 12 esemplari (vedi cap.6) ha permesso di definire la caratterizzazione biomeccanica degli esemplari studiati. Per tutti gli alberi analizzati è stato possibile definire la classe di pericolosità di appartenenza. Segue la tabella di sintesi della classificazione (Tabella 3):

Tabella 3 – Assegnazione classi di pericolosità agli esemplari arborei del parco

CLASSE DI PERICOLOSITÀ	NUMERO ESEMPLARI	%
A	10	9
B	56	52
C	26	24
CD	2	2
D	14	13
TOTALE	108	100

Come evidenziato dalla tabella sopra riportata il 9% degli esemplari analizzati non presenta anomalie fitostatiche (classe A), mentre il 52% manifesta unicamente una lieve diminuzione del naturale fattore di sicurezza (classe B); i difetti o sintomi che hanno decretato tale ascrizione sono di norma di lieve entità o tali da non originare significativi problemi sulla stabilità dell'albero.

Per le classi A e B, anche in considerazione del livello di fruizione, è necessario eseguire un controllo visivo con cadenza biennale per verificare la comparsa di nuovi difetti e/o sintomatologie.

Il 24% degli alberi analizzati è stato classificato in classe C per la presenza di sintomi/difetti rilevanti o per le caratteristiche peculiarità di età e/o di sede, e per tali esemplari si rende necessario un controllo visivo annuale eventualmente integrato da analisi strumentali.

Un 2% degli esemplari arborei analizzati presenta anomalie di maggiore entità che richiedono interventi arboricolturali di messa in sicurezza di cui uno prioritario perché

interessa un esemplare (Q. palustris n.60) posizionato lungo il confine sud del parco in corrispondenza di un parcheggio e dell'accesso ad abitazioni private. Fatto salvo quanto appena espresso, gli interventi di messa in sicurezza in progetto nel parco sono da ritenersi prioritari così come gli abbattimenti e le operazioni arboricole di potatura e rimonda del secco.

Le indagini visive e strumentali hanno evidenziato numero 14 esemplari che manifestano sintomatologie tali da richiedere interventi di abbattimento immediato; tali esemplari, infatti, presentano o scarse prospettive di crescita anche in relazione alla grave riduzione del fattore di sicurezza naturale o si trovano in posizione tali da compromettere un sano ed armonico sviluppo del gruppo di piante di cui fanno parte.

Per un maggiore dettaglio delle informazioni si rimanda alle schede di rilievo allegate alla presente relazione.

Qui di seguito si riporta la tabella riassuntiva degli interventi arboricoli ritenuti necessari per la salvaguardia e/o messa in sicurezza dell'esemplare in disamina. Si tratta di interventi di potatura riassunti in quattro principali 'tipi', per lo più desunti dalle definizioni e descrizioni del prezzo della Regione Piemonte: la potatura di rimonda dal secco con eventuale spalatura, la potatura di alleggerimento o diradamento della chioma della chioma con relativo intervento di risanamento, l'abbattimento e il consolidamento di branche in quota. Partendo dall'assunto che ogni esemplare arboreo è unico ed irripetibile, queste indicazioni arboricole dovranno essere calate nella realtà tridimensionale e fisiologica dell'individuo vegetale.

Tab.4 – Codice e descrizione dell'intervento arboricolturale

Codice	Tipologia di intervento	Descrizione dell'intervento
	Nessun intervento da eseguire	-
E1	Rimonda del secco e/o spalcatura	Mira a 'ripulire' l'albero di tutte le sue parti non più vitali; l'intervento deve essere eseguito in modo rigoroso e completo, evitando di danneggiare accidentalmente le parti verdi; in nessun caso devono essere lasciati monconi; nell'ambito del medesimo intervento si richiede eventualmente di procedere mediante spalcatura qualora fosse puntualmente indicato sulla scheda VTA.
E2	Potatura di formazione, risanamento o contenimento	In funzione del puntuale caso, questa macrovoce racchiude quegli interventi che: -mirano a mantenere l'ingombro volumetrico della chioma esistente mediante attenta selezione e rimozione delle branche e dei rami in sovrannumero e di quelli essiccati; l'intensità del diradamento non può superare il 30% della densità iniziale e comunque deve essere condotta nelle eventuali misure e proporzioni puntuali indicate sulle schede VTA; la rimozione di branche e rami deve avvenire con la tecnica del taglio di rinnovo; in nessun caso devono venir lasciati monconi, nè creati 'gomiti' ad angolo acuto aperto verso il centro della pianta; -mirano a ridurre il peso delle branche e quindi a limitare l'effetto leva di quelle branche relativamente compromesse nella loro capacità di ancoraggio al fusto; la potatura di alleggerimento, fatte salve le puntuali indicazioni riportate sulle singole schede VTA, è da intendersi nella misura indicativa e media del 10% del diametro della chioma o comunque tale da ridurre il profilo della chioma di circa 2-3m in ciascuna direzione; inoltre, l'intervento di potatura di alleggerimento comprende anche la rimonda del secco eventualmente presente in chioma; la rimozione di branche e rami deve avvenire con la tecnica del taglio di ritorno, là dove possibile su branche di adeguate dimensioni; in nessun caso devono venir lasciati monconi, ne' creati 'gomiti' ad angolo acuto aperto verso il centro della pianta.
E3	Abbattimento	Abbattimento dell'esemplare con eliminazione della relativa ceppaia.
E4	Consolidamento	Consolidamento in quota di branche.

In riferimento agli interventi arboricolturali indicati su ciascuna scheda per ciascun esemplare, qui di seguito si riporta in tabella 5 l'estratto delle azioni da realizzare su quegli esemplari che dovranno essere interessati da interventi di potatura o di abbattimento per motivi fitosanitari, fitostatici o gestionali.

Tab.5 – Elenco delle piante interessate dagli interventi arboricolturali.

Pianta (num.)	Specie	Codice intervento	Descrizione puntuale <small>(fatti salvi i generici e sempre richiesti interventi sottintesi dal relativo codice di intervento –vedi descrizione tab.4)</small>
12	Abies sp.	E2	Spalcatura puntuale localizzata dove la chioma risulta particolarmente fitta e complessiva rimonda del secco per portare ad un diradamento complessivo della chioma di circa il 20%.
13	Picea abies	E1	Rimonda del secco.
14	Cedrus atlantica 'Glaucà'	E2	Riduzione del fusto centrale di circa 1,5m; riduzione dei due fusti codominanti laterali di circa 2-3m ciascuno al fine di riequilibrare la dominanza apicale; rimonda del secco generale.
15	Cedrus atlantica 'Glaucà'	E2	Alleggerimento chioma del 20% e rimonda del secco.
16	Cedrus atlantica 'Glaucà'	E1	Rimonda del secco.
17	Sequoia sempervirens	E2	Eliminare cimoli secchi ed eventuale correzione delle ferite da scosciamiento; esemplare da mantenere in forma "cespugliata-tronco di cono" evitando di dare sviluppo a cimoli codominanti nella facies "a candelabro".
18	Picea glauca	E1	Rimonda del secco.
19	Acer campestre	E2	Rimonda del secco generale ed eliminazione del cimale secco; ridurre/alleggerire del 20% con potatura di ritorno la branca primaria su lato est.
21	Tilia x europea	E1	Rimonda del secco.
25	Cercis siliquastrum	E1	Rimonda del secco.
27	Acer platanoides	E3	Abattere ed eliminare ceppaia.
31	Acer platanoides	E1	Rimonda del secco.
33	Quercus sp.	E1	Rimonda del secco.
34	Cedrus atlantica 'Glaucà'	E1	Rimonda del secco.
35	Cedrus atlantica 'Glaucà'	E1	Rimonda del secco.
36	Calocedrus decurrens	E1	Rimonda del secco.
37	Cedrus atlantica 'Glaucà'	E3	Abattere ed eliminare ceppaia.
38	Cedrus atlantica 'Glaucà'	E1	Rimonda del secco.
39	Cedrus atlantica 'Glaucà'	E1	Rimonda del secco.
40	Cedrus atlantica 'Glaucà'	E3	Abattere ed eliminare ceppaia.

PROGETTO PARCO "EX VIVAIO VANZETTI" – ORBASSANO (TO)
 PROGETTO ESECUTIVO
 Rev-1.Relazione specialistica – Analisi della Stabilità degli Alberi VTA

41	Cedrus atlantica 'Glaucà'	E2	Rimonda del secco e alleggerimento del cimale; potatura di ritorno della chioma al fine di ridurne il volume del 20%.
42	Cedrus atlantica 'Glaucà'	E1	Rimonda del secco.
43	Cedrus atlantica 'Glaucà'	E2	Rimonda del secco e riduzione chioma del 30% con potatura di ritorno.
46	Cedrus atlantica 'Glaucà'	E1	Rimonda del secco.
47	Cedrus atlantica 'Glaucà'	E1	Rimonda del secco.
48	Cedrus atlantica 'Glaucà'	E3	Abbatere ed eliminare ceppaia.
49	Cedrus atlantica 'Glaucà'	E3	Abbatere ed eliminare ceppaia.
50	Picea abies	E1	Rimonda del secco.
51	Picea abies	E1	Rimonda del secco.
52	Cedrus atlantica 'Glaucà'	E3	Abbatere ed eliminare ceppaia.
53	Picea abies	E1	Rimonda del secco.
54	Tilia x europea	E2	Rimonda del secco; potatura di formazione; eliminazione ricacci basali.
57	Cedrus atlantica 'Glaucà'	E1	Rimonda del secco.
58	Cedrus atlantica 'Glaucà'	E1	Rimonda del secco.
59	Cedrus atlantica 'Glaucà'	E3	Abbatere ed eliminare ceppaia.
60	Quercus palustris	E2+E4	Rimonda del secco; potatura di contenimento della chioma a tutta cima con intensità moderata ed accorciamento dei ricacci più filati di circa 5m; consolidamento della branca primaria sud-est aggettante sopra ingresso carraio.
61	Tilia x europea	E3	Abbatere ed eliminare ceppaia.
62	Tilia x europea	E2	Rimonda del secco; potatura di formazione.
63	Acer saccharinum	E3	Abbatere ed eliminare ceppaia.
64	Tilia x europea	E1	Rimonda del secco.
65	Tilia x europea	E1+E3	Rimonda del secco. Eliminare uno dei due tronchi codominanti alla base.
66	Quercus rubra	E3	Abbatere ed eliminare ceppaia.
70	Abies sp.	E1	Rimonda del secco.
74	Ulmus campestris	E2	Alleggerimento della chioma lato valle; eliminazione del cimale secco; rimonda del secco generale.
80-81-82	Tilia x europea (ceppaia)	E1+E3	Eliminare fusto con evidente ferita longitudinale (n.80); generale rimonda del secco.
86	Fagus sylvatica 'Tricolor'	E2	Abbassare la chioma di circa 4m al di sopra della lesione in corrispondenza della biforcazione per ripristinare il cimale.
87	Gleditsia triacanthos	E1	Rimonda del secco

PROGETTO PARCO "EX VIVAIO VANZETTI" – ORBASSANO (TO)
 PROGETTO ESECUTIVO
 Rev-1.Relazione specialistica – Analisi della Stabilità degli Alberi VTA

96	Cedrus deodara 'Pendula'	E2	Rimonda del secco; eliminazione rampicanti; alleggerimento branca sub-orizzontale lato ovest del 20% con potatura di ritorno.
97	Abies sp.	E2	Spalcatura puntuale localizzata dove la chioma risulta particolarmente fitta e complessiva rimonda del secco per portare ad un diradamento complessivo della chioma di circa il 20%.
105	Acer pseudoplatanus	E2	Rimonda del secco e riduzione complessiva della chioma del 20%; potatura di formazione.
106	Acer palmatum	E2	Rimonda del secco ed eliminazione rampicanti; riduzione chioma del 20%.
108	Fagus sylvatica 'Pendula'	E1	Rimonda del secco ed eliminazione rampicanti.
109	Fagus sylvatica 'Pendula'	E1	Rimonda del secco ed eliminazione rampicanti.
112	Gleditsia triacanthos	E2	Rimonda del secco e riduzione chioma del 20%.
116	Fagus sylvatica 'Pendula'	E1	Rimonda del secco.
117	Fagus sylvatica 'Pendula'	E1	Rimonda del secco.
121	Magnolia sp.	E1	Rimonda del secco.
122	Magnolia sp.	E1	Rimonda del secco.
123	Magnolia sp.	E2	Rimonda del secco e alleggerimento della chioma del 20% per scaricare il peso del fusto compromesso.
124	Magnolia sp. (ceppaia)	E1	Rimonda del secco.
129	Picea glauca	E1	Rimonda del secco.
130	Cedrus atlantica 'Glauca Pendula'	E1	Rimonda del secco.
131	Magnolia sp.	E2	Rimonda del secco e alleggerimento della chioma del 20% con potature di ritorno.
135	Magnolia sp.	E1	Rimonda del secco.
141	Lagerstroemia indica	E1	Rimonda del secco.
144	Cephalotaxus harringtonia	E1	Rimonda del secco.
146	Picea glauca	E1	Rimonda del secco.
147	Acer negundo	E2	Rimonda del secco e riduzione chioma del 30%.
148	Picea glauca	E1	Rimonda del secco.
149	Picea glauca	E1	Rimonda del secco.
153	Lagrestroemia indica	E1	Rimonda del secco ed eliminazione rampicanti.
162	Picea abies	E1	Rimonda del secco.
163	Picea glauca	E1	Rimonda del secco.
164	Magnolia sp.	E1	Rimonda del secco.
165	Magnolia sp.	E1	Rimonda del secco.
166	Magnolia sp.	E1	Rimonda del secco.

PROGETTO PARCO "EX VIVAIO VANZETTI" – ORBASSANO (TO)
 PROGETTO ESECUTIVO
 Rev-1.Relazione specialistica – Analisi della Stabilità degli Alberi VTA

167	Magnolia sp.	E1	Rimonda del secco.
168	Picea glauca	E1	Rimonda del secco.
169	Picea glauca	E1	Rimonda del secco.
180	Acer palmatum	E1	Rimonda del secco.
181	Acer palmatum	E1	Rimonda del secco.
182	Acer palmatum	E1	Rimonda del secco.
183	Acer palmatum	E1	Rimonda del secco.
189	Acer palmatum	E2	Riduzione della chioma del 20%.
190	Cercis siliquastrum	E1	Rimonda del secco.
191	Fagus sylvatica 'Tricolor'	E1	Rimonda del secco.
192	Fagus sylvatica 'Atropurpurea'	E1	Rimonda del secco.
193	Fagus sylvatica 'Atropurpurea'	E1	Rimonda del secco.
197	Sophora japonica	E3	Abbatere ed eliminare ceppaia.
202	Acer palmatum	E1	Rimonda del secco.
204	Magnolia sp.	E1	Rimonda del secco.
213	Fagus sylvatica 'Tricolor'	E3	Abbatere ed eliminare ceppaia.
233	Fagus sylvatica 'Tricolor'	E1	Rimonda del secco.
234	Fagus sylvatica 'Tricolor'	E3	Abbatere ed eliminare ceppaia.
235	Fagus sylvatica 'Tricolor'	E3	Abbatere ed eliminare ceppaia.
236	Cedrus atlantica 'Glauca'	E1	Rimonda del secco.
237	Fagus sylvatica 'Atropurpurea'	E1	Rimonda del secco.

3.1. Periodicità dei controlli.

Fatte salve le osservazioni riportate nel cap.1, preso atto della storia pregressa del sito oggetto di analisi e delle potenziali problematiche a carico degli organi epigei ed ipogei degli alberi, valutato l'attuale stato fitosanitario dell'intero comparto arboreo, definiamo le seguenti periodicità di massima per i controlli visivi degli esemplari arborei presenti nell'area oggetto di disamina: Classe A controllo a 2 anni; Classe B controllo a 2 anni; Classe C controllo a 1 anno.

Premesso quanto sopra, valgono comunque le puntuali annotazioni riportate eventualmente sulla singola scheda di analisi strumentale, nelle quali si precisa la scadenza del successivo controllo e la metodologia del medesimo (visivo -V-;

strumentale -S-; il numero che segue indica la scadenza: '1' un anno, '2' due anni).

4. MODALITA' DI RAPPRESENTAZIONE DEI RISULTATI

Alla presente relazione sono allegate le schede di diagnosi VTA che prevedono:

1. Specie e diametro al fusto;
2. Esame VTA con localizzazione dei punti critici (colletto, fusto, castello, branche e chioma), caratteristiche del difetto e gravità del sintomo;
3. Eventuale approfondimento diagnostico strumentale con relativa scheda e profili;
4. Giudizio conclusivo con la classe di propensione al cedimento;
5. Intervento arboricolturale da porre in essere.

5. ICONOGRAFIA ESEMPLIFICATIVA DELLE PRINCIPALI PATOLOGIE E PROBLEMATICHE RISCOstrate

Seguono alcune immagini di inquadramento delle principali patologie e problematiche riscontrate.



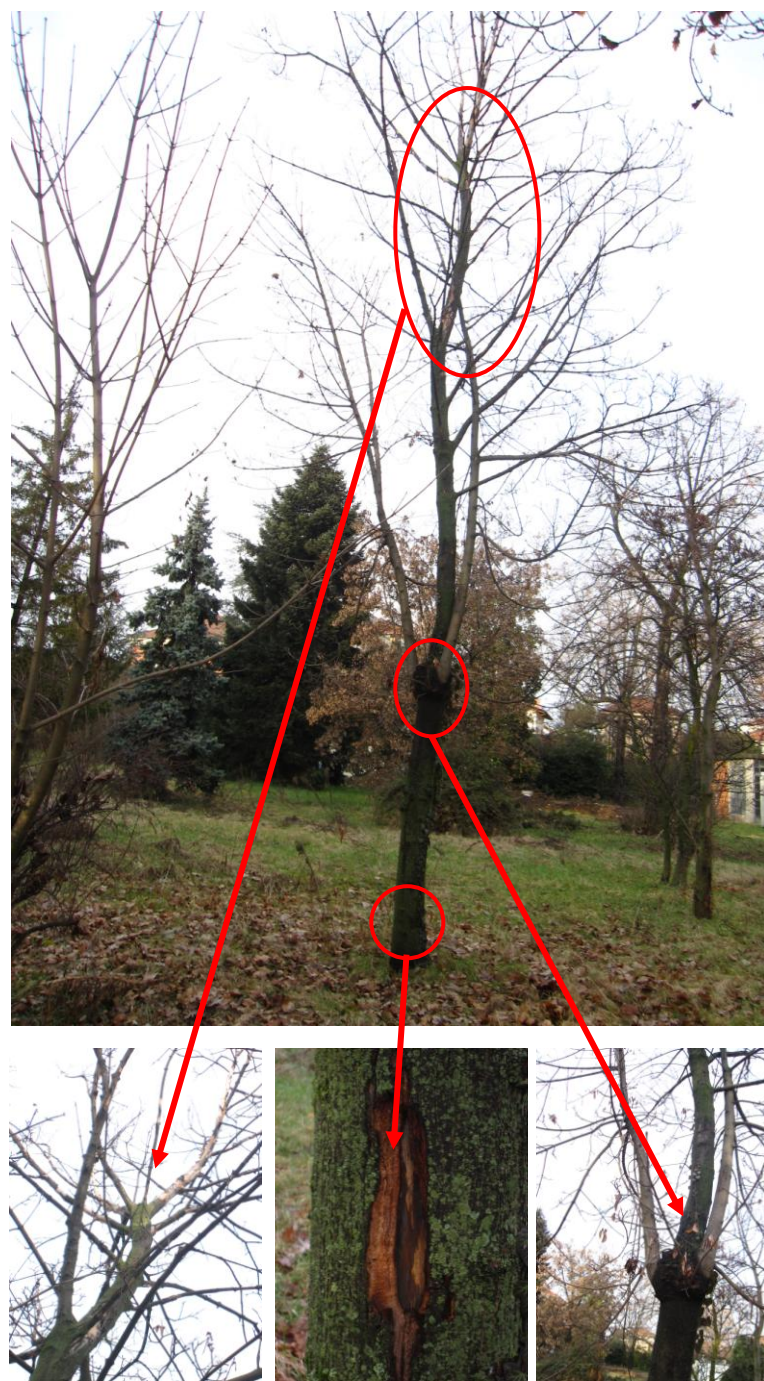
Presenza di funghi cariogeni (probabilmente Poliporus sp.) in corrispondenza dei contrafforti basali (*Quercus rubra* – n.66).



Evidenti ipertrofie, scortecciamenti, lesioni aperte, orifici da picchio e funghi cariogeni (*Phellinus punctatus*) (*Fagus sylvatica* – n.191).



Evidente lesione in parte cicatrizzata originata con ogni probabilità durante la fase di estirpazione e movimentazione di altre piante del vivaio (*Acer pseudoplatanus* – n.105).



Esemplare difficilmente recuperabile per le evidenti ed articolate sintomatologie: codominanza apicale, capitozzature, seccume diffuso, lesioni aperte in prossimità del colletto (*Acer platanoides* – n.27).



Evidente colletto ‘azzampato’ su conifera. Si noti anche il notevole interrimento del medesimo (*Cedrus atlantica* ‘Glauca’ – n.46).



Altro esempio di colletto ‘azzampato’ su conifera. Si noti anche la radice formatasi, possibile segno della progressiva formazione del ‘falso colletto’ per via di un interrimento eccessivo del colletto (*Picea abies* – n.13).

6. SCHEDE VTA

Le indagini sono state condotte nel parco in due campagne distinte ovvero a luglio 2011 in occasione della redazione del progetto esecutivo e nell'aprile 2013 in occasione della verifica dello stato di fatto in relazione al progetto esecutivo del 2011. Le indagini 2013 sono state condotte nuovamente su tutto il comparto arboreo: le indagini visive sono state condotte nel giorno 4 aprile 2013 dal dott. Agr. Francesco Merlo e dal dott. Agr. Andrea Vigetti dello Studio Associato Vigetti Merlo di Torino; le indagini strumentali sono state condotte nel medesimo giorno 4 aprile 2013 dal dott. For. Luca Fantini dello Studio Verde s.a.s. di Torino. Qui di seguito si riportano le schede con i relativi esiti delle indagini strumentali; la numerazione delle pagine segue la presente relazione.

LOCALITA'	Comune di Orbassano – parco ex vivaio	ALBERO NUMERO	12
-----------	---------------------------------------	---------------	----

CARATTERI GENERALI E VALUTAZIONE DEI RISCHI

SPECIE	Abies sp.		RISCHIO AMBIENTALE		RISCHI CONNESSI ALLA SPECIE		RISCHI DELLA SEDE			
			BERSAGLIO	USO			Suolo naturale	X		
Monumentale	ESPOSIZIONE A VENTI DOMINANTI		Manufatti		Saltuario		Legno fragile	Suolo di riporto		
Maturo			Parcheggio		Moderato	X	Legno elastico	Asfalto/pavim artif		
Adulto			X	Rischio moderato		Sede stradale		Frequente	Legno compatto	Manufatti vicini
Giovane				Rischio elevato	X	Sede pedonale	X	Intenso	Legno resinoso	X

ESAME VTA

COLLETTO	1	Radici affioranti lesionate	FUSTO	25	Capitozzo	FUSTO	49	Carpofori	ESAME SCOLLETTAMENTO	
	2	Radice/i strozzante/i		26	Forma a bottiglia		50	Essudati	Falso colletto	
	3	Radici superficiali		27	Rigonfiamenti/sez. ellittica		51	Ricacci diffusi	Orifici interrati	
	4	Sollevamento zolla		28	Fusto risonante al colpo		52	Insetti xilofagi	Feltri	
	5	Demoliz./inclus. cordoli		29	Fusto inclinato		53	Lesioni	Lesioni	
	6	Contrafforte lesionato		30	Codom. corteccia interclusa		54	Cavit� occulta / orifici	Radici amputate	
	7	Contraff. con sottoservizi		31	Iperforie	CASTELLO	55	Cavit� esposte / carie	Rad. marcescenti	
	8	Contrafforte/i di reazione		32	Fessurazioni		56	Fessurazioni	Manufatti in prox.	
	9	Colletto interrato		33	Ripiegamenti corteccia		57	Ripiegamenti corteccia		
	10	Iperforie		34	Decorticazione		58	Codom. cortec. inclusa		
	11	Fessurazioni corteccia		35	Lesioni aperte		59	Carpofori	DIMENSIONI	
	12	Ripiegamenti corteccia		36	Lesioni cicatrizzate		60	Essudati		
	13	Decorticazione		37	Cavit� esposte / carie	BRANCHE	61	Chioma filata	Altezza	
	14	Lesioni aperte		38	Cavit� occulte		62	Chioma asimmetrica	H. forcella	
	15	Lesioni cicatrizzate		39	Orificio / fessura		63	1 Chioma spiombata	Diam. Piede	
	16	2 Cavit� esposte / carie		40	Torsione fusto		64	Branche capitozzate	Diam. Fusto	48
	17	Cavit� occulte		41	Cretto radicale		65	Branche protese	Diam. Chioma	
	18	Orificio / fessura		42	Cretto elicoidale		66	Branche pericolanti		
	19	Decadimenti / necrosi		43	Cretto corteccia interclusa	67	Orifici	SIMBOLOGIA		
	20	Carpofori		44	Crack da trazione	68	Cavit� esposte / carie	Sintomo lieve	1	
	21	Rampicanti		45	Crack da compressione	69	Lesioni	Sint. moderato	2	
	22	Ricacci basali		46	Becco di luccio	70	Moncherini	Sint. accentuato	3	
	23	Insetti xilofagi		47	Costolature elicoidali	71	Carpofori	Sintomo grave	4	
	24	x Altro (vedi note)		48	Decadimenti / necrosi	72	3 Filloptosi / seccume			

CLASSE DI PROPENSIONE AL CEDIMENTO

A	Trascurabile	MESSA IN SICUREZZA	Riduzione chioma	x
B	Bassa		Rid.ne fusto/branche	
C	Moderata		Transennamento	
CD	Elevata		Ancoraggio branche	
D	Abbatere		Ancoraggio albero	
N/A	Non assegnata, necessaria indagine strumentale			

CLASSE DI MERITO ORNAMENTALE

Monumentale		Programmi ed interventi di tutela coerenti con la classe di sicurezza	
Pregiato	X		
Equilibrato			
Malformato			Evitare spese di manutenzione e, se in classe di sicurezza C/CD, valutare l'ipotesi di abbattere e sostituire
Irrecuperabile			
A fine turno			

Note: Quattro contrafforti evidenti e ben strutturati, decadimento affiorante con micelio e cavit  a 200°. Chioma leggermente spiombata fuori asse; chioma molto pesante, palchi fitti e ravvicinati; necessaria rimonda del secco e diradamento chioma del 20%.

RICONTROLLO: S2

INTERVENTO: E2



SCHEDA ANALISI STRUMENTALI

DITTA	Studio Verde s.a.s.	RILEV.	Fantini Luca
--------------	---------------------	---------------	--------------

SCHEDA V.T.A.

ALBERO N° 12

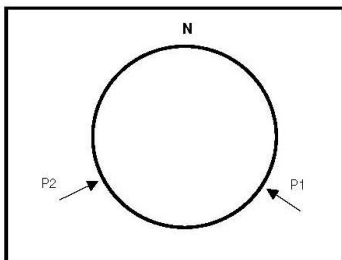
LOCALITA': Orbassano - ex vivaio di strada Volvera

GENERE: *Abies*

SPECIE: sp.

VARIETA':

ESAMI STRUMENTALI	
MARTELLO AD IMPULSI	
RESISTOGRAPH	X
FRATTOMETRO	
TOMOGRFO	
ALTRO (specif)	



ESAME STRUMENTALE	P1	P2	P3	P4	P5	P6
COLLETO	-2	-2				
FUSTO						
CASTELLO						
BRANCHE						

Riportare l'altezza da terra della misura (P) in cm.

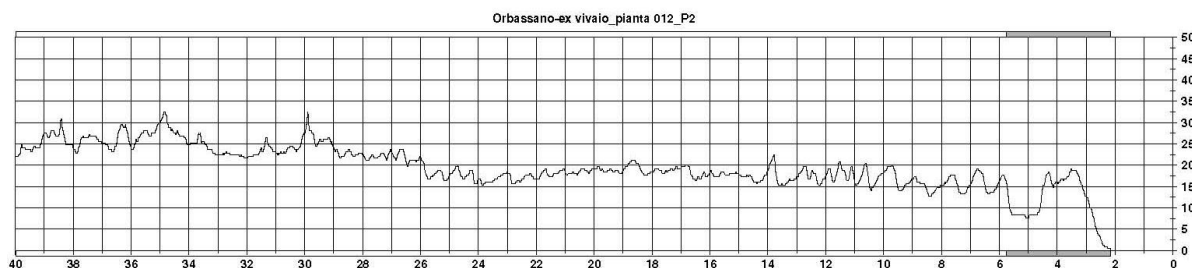
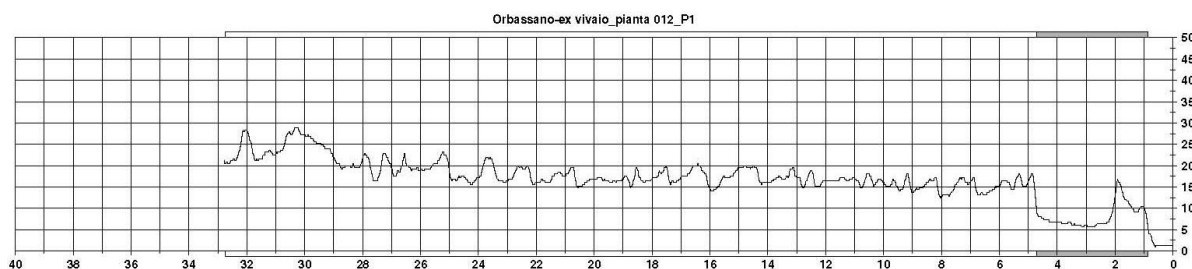
CLASSE FITOSTATICA E PERIODICITA' RICONTRILLO IN ANNI (V=VISIVO; S=STRUMENTALE)	
CLASSE	C
RICONTRILLO	S2

NOTE:
Lieve decadimento legnoso affiorante al colletto a circa 200°, rilevato micallo nel 2011.

COMMENTO STRUMENTALI:
Controllo 2011: moderato decadimento interno in prossimità della lesione al colletto a 200° ca.
Ricontrollo 2013: profili nella norma.

INTERVENTI:
Rimonda del sacco e diradamento delle porzioni di chioma più dense.

DATA	
visivo	-
strumentale	04/04/13



LEGENDA PROFILI DENSITOMETRICI	
	SCORZA
	LEGNO INTEGRO
	DISCONTINUITÀ O DESTRUTTURAZIONI
	CARIE O CAVITÀ

LOCALITA'	Comune di Orbassano – parco ex vivaio	ALBERO NUMERO	13
-----------	---------------------------------------	---------------	----

CARATTERI GENERALI E VALUTAZIONE DEI RISCHI

SPECIE	Picea abies		RISCHIO AMBIENTALE		RISCHI CONNESSI ALLA SPECIE		RISCHI DELLA SEDE	
			BERSAGLIO	USO			Suolo naturale	X
Monumentale	ESPOSIZIONE A VENTI DOMINANTI		Manufatti	Saltuario		Legno fragile		Suolo di riporto
Maturo			Parcheggio	Moderato	X	Legno elastico		Asfalto/pavim artif
Adulto	X	Rischio moderato	Sede stradale	Frequente		Legno compatto		Manufatti vicini
Giovane		Rischio elevato	X	Sede pedonale	Intenso	Legno resinoso	X	Sottoservizi

ESAME VTA

COLLETO	ESAME SCOLLETTAMENTO		FUSTO	ESAME SCOLLETTAMENTO	
1	Radici affioranti lesionate	25	Capitozzo	49	Carpofori
2	1 Radice/i strozzante/i	26	Forma a bottiglia	50	Essudati
3	Radici superficiali	27	Rigonfiamenti/sez. ellittica	51	Ricacci diffusi
4	Sollevamento zolla	28	Fusto risonante al colpo	52	Insetti xilofagi
5	Demoliz./inclus. cordoli	29	1 Fusto inclinato	53	Lesioni
6	Contrafforte lesionato	30	Codom. corteccia interclusa	54	Cavità occulta / orifizi
7	Contraff. con sottoservizi	31	2 Iperrofie	55	Cavità esposte / carie
8	Contrafforte/i di reazione	32	Fessurazioni	56	Fessurazioni
9	Colletto interrato	33	Ripiegamenti corteccia	57	Ripiegamenti corteccia
10	Iperrofie	34	Decorticazione	58	Codom. cortec. inclusa
11	Fessurazioni corteccia	35	Lesioni aperte	59	Carpofori
12	Ripiegamenti corteccia	36	2 Lesioni cicatrizzate	60	Essudati
13	Decorticazione	37	Cavità esposte / carie	61	Chioma filata
14	Lesioni aperte	38	Cavità occulte	62	Chioma asimmetrica
15	Lesioni cicatrizzate	39	Orifizio / fessura	63	Chioma spiombata
16	Cavità esposte / carie	40	Torsione fusto	64	Branche capitozzate
17	Cavità occulte	41	Cretto radicale	65	Branche protese
18	Orifizio / fessura	42	Cretto elicoidale	66	Branche pericolanti
19	Decadimenti / necrosi	43	Cretto corteccia interclusa	67	Orifizi
20	Carpofori	44	Crack da trazione	68	Cavità esposte / carie
21	Rampicanti	45	Crack da compressione	69	Lesioni
22	Ricacci basali	46	Becco di luccio	70	Moncherini
23	Insetti xilofagi	47	Costolature elicoidali	71	Carpofori
24	X Altro (vedi note)	48	1 Decadimenti / necrosi	72	Filloptosi / seccume

CLASSE DI PROPENSIONE AL CEDIMENTO

A	Trascurabile	MESSA IN SICUREZZA	Riduzione chioma
B	Bassa		Rid.ne fusto/branche
C	Moderata		Transennamento
CD	Elevata		Ancoraggio branche
D	Abbatere		Ancoraggio albero

N/A Non assegnata, necessaria indagine strumentale

CLASSE DI MERITO ORNAMENTALE

Monumentale		Programmi ed interventi di tutela coerenti con la classe di sicurezza
Pregiato		
Equilibrato	X	
Malformato		Evitare spese di manutenzione e, se in classe di sicurezza C/CD, valutare l'ipotesi di abbattere e sostituire
Irrecuperabile		
A fine turno		

Note: colletto azzampato; chioma rada ed evidenti colature resinose lungo il fusto; fusto lievemente arcuato.

RICONTROLLO: V2

INTERVENTO: E1



LOCALITA'	Comune di Orbassano – parco ex vivaio	ALBERO NUMERO	14
-----------	---------------------------------------	---------------	----

CARATTERI GENERALI E VALUTAZIONE DEI RISCHI

SPECIE	Cedrus atlantica 'Glauca'		RISCHIO AMBIENTALE				RISCHI CONNESSI ALLA SPECIE		RISCHI DELLA SEDE	
			BERSAGLIO		USO				Suolo naturale	
Monumentale	ESPOSIZIONE A VENTI DOMINANTI		Manufatti	X	Saltuario		Legno fragile		Suolo di riporto	
Maturo			Parcheggio		Moderato	X	Legno elastico		Asfalto/pavim artif	
Adulto	X	Rischio moderato	Sede stradale		Frequente		Legno compatto		Manufatti vicini	
Giovane		Rischio elevato	X	Sede pedonale	X	Intenso	Legno resinoso	X	Sottoservizi	

ESAME VTA

COLLETO	1	Radici affioranti lesionate	25	Capitozzo	FUSTO	49	Carpofori	ESAME SCOLLETTAMENTO	
								2	Radice/i strozzante/i
	3	Radici superficiali	27	Rigonfiamenti/sez. ellittica		51	Ricacci diffusi	Orifizi interrati	
	4	Sollevamento zolla	28	Fusto risonante al colpo		52	Insetti xilofagi	Feltri	
	5	Demoliz./inclus. cordoli	29	Fusto inclinato		53	Lesioni	Lesioni	
	6	Contrafforte lesionato	30	3 Codom. corteccia interclusa		54	Cavità occulta / orifizi	Radici amputate	
	7	Contraff. con sottoservizi	31	1 Iperrofie		55	Cavità esposte / carie	Rad. marcescenti	
	8	Contrafforte/i di reazione	32	Fessurazioni		56	Fessurazioni	Manufatti in prox.	
	9	2 Colletto interrato	33	Ripiegamenti corteccia		57	Ripiegamenti corteccia		
	10	Iperrofie	34	Decorticazione		58	3 Codom. cortec. inclusa		
	11	Fessurazioni corteccia	35	Lesioni aperte		59	Carpofori	DIMENSIONI	
	12	Ripiegamenti corteccia	36	2 Lesioni cicatrizzate		60	Essudati		
	13	Decorticazione	37	Cavità esposte / carie		61	Chioma filata	Altezza	
	14	Lesioni aperte	38	Cavità occulte		62	Chioma asimmetrica	H. forcella	
	15	Lesioni cicatrizzate	39	Orifizio / fessura		63	Chioma spiombata	Diam. Piede	
	16	Cavità esposte / carie	40	Torsione fusto		64	Branche capitozzate	Diam. Fusto	
	17	Cavità occulte	41	Cretto radicale		65	Branche protese	50	
	18	Orifizio / fessura	42	Cretto elicoidale		66	Branche pericolanti	Diam. Chioma	
	19	Decadimenti / necrosi	43	Cretto corteccia interclusa		67	Orifizi	SIMBOLOGIA	
	20	Carpofori	44	Crack da trazione		68	Cavità esposte / carie		
	21	2 Rampicanti	45	Crack da compressione		69	Lesioni	Sintomo lieve	
	22	Ricacci basali	46	Becco di luccio		70	Moncherini	Sint. moderato	
	23	Insetti xilofagi	47	Costolature elicoidali		71	Carpofori	Sint. accentuato	
	24	X Altro (vedi note)	48	Decadimenti / necrosi		72	2 Filloptosi / seccume	Sintomo grave	

CLASSE DI PROPENSIONE AL CEDIMENTO

A	Trascurabile	MESSA IN SICUREZZA	Riduzione chioma	
B	Bassa		Rid.ne fusto/branche	X
C	Moderata		Transennamento	
CD	Elevata		Ancoraggio branche	
D	Abbatere		Ancoraggio albero	

N/A Non assegnata, necessaria indagine strumentale

CLASSE DI MERITO ORNAMENTALE

Monumentale		Programmi ed interventi di tutela coerenti con la classe di sicurezza
Pregiato		
Equilibrato		
Malformato	X	Evitare spese di manutenzione e, se in classe di sicurezza C/CD, valutare l'ipotesi di abbattere e sostituire
Irrecuperabile		
A fine turno		

Nota: colletto lievemente azzampato; si consiglia di ridurre il fusto centrale di circa 1,5m e i due laterali codominanti di circa 2-3m ciascuno al fine di riequilibrare la dominanza; necessaria rimonda del secco.

RICONTROLLO: V2

INTERVENTO: E2



LOCALITA'		Comune di Orbassano – parco ex vivaio				ALBERO NUMERO		15			
CARATTERI GENERALI E VALUTAZIONE DEI RISCHI											
SPECIE	Cedrus atlantica 'Glauca'			RISCHIO AMBIENTALE				RISCHI CONNESSI ALLA SPECIE		RISCHI DELLA SEDE	
	ESPOSIZIONE A VENTI DOMINANTI			BERSAGLIO		USO				Suolo naturale	
Monumentale				Manufatti	X	Saltuario		Legno fragile		Suolo di riporto	
Maturo				Parcheggio		Moderato	X	Legno elastico		Asfalto/pavim artif	
Adulto	X	Rischio moderato		Sede stradale		Frequente		Legno compatto		Manufatti vicini	
Giovane		Rischio elevato	X	Sede pedonale	X	Intenso		Legno resinoso	X	Sottoservizi	
ESAME VTA											
COLLETO	1	Radici affioranti lesionate	FUSTO	25	Capitozzo	FUSTO	49	Carpofori	ESAME SCOLLETTAMENTO		
	2	Radice/i strozzante/i		26	Forma a bottiglia		50	Essudati	Falso colletto		
	3	Radici superficiali		27	Rigonfiamenti/sez. ellittica		51	Ricacci diffusi	Orifizi interrati		
	4	Sollevamento zolla		28	Fusto risonante al colpo		52	Insetti xilofagi	Feltri		
	5	Demoliz./inclus. cordoli		29	Fusto inclinato		53	Lesioni	Lesioni		
	6	Contrafforte lesionato		30	Codom. corteccia interclusa		54	Cavità occulta / orifizi	Radici amputate		
	7	Contraff. con sottoservizi		31	Ipertrofie	CASTELLO	55	Cavità esposte / carie	Rad. marcescenti		
	8	Contrafforte/i di reazione		32	Fessurazioni		56	Fessurazioni	Manufatti in prox.		
	9	3 Colletto interrato		33	3 Ripiegamenti corteccia		57	Ripiegamenti corteccia			
	10	Ipertrofie		34	1 Decorticazione		58	3 Codom. cortec. inclusa			
	11	Fessurazioni corteccia		35	Lesioni aperte		59	Carpofori	DIMENSIONI		
	12	Ripiegamenti corteccia		36	2 Lesioni cicatrizzate		60	Essudati			
	13	Decorticazione		37	Cavità esposte / carie	BRANCHE	61	Chioma filata	Altezza		
	14	Lesioni aperte		38	Cavità occulte		62	1 Chioma asimmetrica	H. forcella		
	15	2 Lesioni cicatrizzate		39	Orifizio / fessura		63	Chioma spiombata	Diam. Piede		
	16	Cavità esposte / carie		40	Torsione fusto		64	Branche capitozzate	Diam. Fusto		48
	17	Cavità occulte		41	Cretto radicale		65	3 Branche protese	Diam. Chioma		
	18	Orifizio / fessura		42	Cretto elicoidale		66	Branche pericolanti	SIMBOLOGIA		
	19	Decadimenti / necrosi		43	Cretto corteccia interclusa		67	Orifizi	Sintomo lieve		1
	20	Carpofori		44	Crack da trazione		68	Cavità esposte / carie	Sint. moderato		2
	21	Rampicanti		45	Crack da compressione		69	Lesioni	Sint. accentuato		3
	22	Ricacci basali		46	Becco di luccio		70	Moncherini	Sintomo grave		4
	23	Insetti xilofagi		47	Costolature elicoidali		71	Carpofori			
	24	x Altro (vedi note)		48	Decadimenti / necrosi		72	2 Filloptosi / seccume			
CLASSE DI PROPENSIONE AL CEDIMENTO											
A	Trascurabile	MESSA IN SICUREZZA	Riduzione chioma	x							
B	Bassa		Rid.ne fusto/branche								
C	Moderata		Transennamento								
CD	Elevata		Ancoraggio branche								
D	Abbatere		Ancoraggio albero								
N/A	Non assegnata, necessaria indagine strumentale										
CLASSE DI MERITO ORNAMENTALE											
Monumentale		Programmi ed interventi di tutela coerenti con la classe di sicurezza									
Pregiato											
Equilibrato											
Malformato	X	Evitare spese di manutenzione e, se in classe di sicurezza C/CD, valutare l'ipotesi di abbattere e sostituire									
Irrecuperabile											
A fine turno											

Note: branche suborizzontali; codominanza al castello; necessaria rimonda del secco; presenza di lesioni cicatrizzate al colletto lato est; necessario alleggerimento chioma del 20%.

RICONTROLLO: V2

INTERVENTO: E2



LOCALITA'	Comune di Orbassano – parco ex vivaio	ALBERO NUMERO	16
-----------	---------------------------------------	---------------	----

CARATTERI GENERALI E VALUTAZIONE DEI RISCHI

SPECIE	Cedrus atlantica 'Glauca'		RISCHIO AMBIENTALE				RISCHI CONNESSI ALLA SPECIE		RISCHI DELLA SEDE	
			BERSAGLIO		USO				Suolo naturale	
Monumentale	ESPOSIZIONE A VENTI DOMINANTI		Manufatti	X	Saltuario		Legno fragile		Suolo di riporto	
Maturo			Parcheggio		Moderato	X	Legno elastico		Asfalto/pavim artif	
Adulto			X	Rischio moderato	Sede stradale		Frequente		Legno compatto	Manufatti vicini
Giovane		Rischio elevato	X	Sede pedonale	X	Intenso		Legno resinoso	X	Sottoservizi

ESAME VTA

COLLETO	1	Radici affioranti lesionate	25	Capitozzo	FUSTO	49	Carpofori	ESAME SCOLLETTAMENTO	
								2	Radice/i strozzante/i
	3	Radici superficiali	27	2	Rigonfiamenti/sez. ellittica	51	Ricacci diffusi	Orifizi interrati	
	4	Sollevamento zolla	28		Fusto risonante al colpo	52	Insetti xilofagi	Feltri	
	5	Demoliz./inclus. cordoli	29		Fusto inclinato	53	Lesioni	Lesioni	
	6	Contrafforte lesionato	30		Codom. corteccia interclusa	54	Cavità occulta / orifizi	Radici amputate	
	7	Contraff. con sottoservizi	31	2	Iperrofie	55	Cavità esposte / carie	Rad. marcescenti	
	8	Contrafforte/i di reazione	32	2	Fessurazioni	56	Fessurazioni	Manufatti in prox.	
	9	3 Colletto interrato	33	3	Ripiegamenti corteccia	57	Ripiegamenti corteccia		
	10	Iperrofie	34	1	Decorticazione	58	Codom. cortec. inclusa		
	11	Fessurazioni corteccia	35		Lesioni aperte	59	Carpofori	DIMENSIONI	
	12	Ripiegamenti corteccia	36	2	Lesioni cicatrizzate	60	Essudati		
	13	Decorticazione	37		Cavità esposte / carie	61	Chioma filata	Altezza	
	14	Lesioni aperte	38		Cavità occulte	62	3 Chioma asimmetrica	H. forcella	
	15	Lesioni cicatrizzate	39		Orifizio / fessura	63	Chioma spiombata	Diam. Piede	
	16	Cavità esposte / carie	40		Torsione fusto	64	Branche capitozzate	Diam. Fusto	
	17	Cavità occulte	41		Cretto radicale	65	Branche protese	28	
	18	Orifizio / fessura	42		Cretto elicoidale	66	Branche pericolanti	Diam. Chioma	
	19	Decadimenti / necrosi	43		Cretto corteccia interclusa	67	Orifizi	SIMBOLOGIA	
	20	Carpofori	44		Crack da trazione	68	Cavità esposte / carie		
	21	Rampicanti	45		Crack da compressione	69	Lesioni	Sintomo lieve	
	22	Ricacci basali	46		Becco di luccio	70	Moncherini	Sint. moderato	
	23	Insetti xilofagi	47		Costolature elicoidali	71	Carpofori	Sint. accentuato	
	24	X Altro (vedi note)	48		Decadimenti / necrosi	72	1 Filloptosi / seccume	Sintomo grave	

CLASSE DI PROPENSIONE AL CEDIMENTO

A	Trascurabile	MESSA IN SICUREZZA	Riduzione chioma
B	Bassa		Rid.ne fusto/branche
C	Moderata		Transennamento
CD	Elevata		Ancoraggio branche
D	Abbatere		Ancoraggio albero

N/A Non assegnata, necessaria indagine strumentale

CLASSE DI MERITO ORNAMENTALE

Monumentale		Programmi ed interventi di tutela coerenti con la classe di sicurezza
Pregiato		
Equilibrato	X	
Malformato		Evitare spese di manutenzione e, se in classe di sicurezza C/CD, valutare l'ipotesi di abbattere e sostituire
Irrecuperabile		
A fine turno		

Note: colletto moderatamente azzampato; presenza di puntuali zone depresse lungo il fusto; rimonda del secco.

RICONTROLLO: V2

INTERVENTO: E1



LOCALITA'		Comune di Orbassano – parco ex vivaio				ALBERO NUMERO		17				
CARATTERI GENERALI E VALUTAZIONE DEI RISCHI												
SPECIE	Sequoia sempervirens			RISCHIO AMBIENTALE				RISCHI CONNESSI ALLA SPECIE		RISCHI DELLA SEDE		
	ESPOSIZIONE A VENTI DOMINANTI			BERSAGLIO		USO				Suolo naturale		
Monumentale	X				Manufatti	X	Saltuario		Legno fragile		Suolo di riporto	
Maturo					Parcheggio		Moderato	X	Legno elastico		Asfalto/pavim artif	
Adulto		Rischio moderato	X	Sede stradale			Frequente		Legno compatto		Manufatti vicini	
Giovane		Rischio elevato		Sede pedonale	X	Intenso		Legno resinoso	X	Sottoservizi		
ESAME VTA												
COLLETO	1	Radici affioranti lesionate	FUSTO	25	4	Capitozzo	FUSTO	49	Carpofori	ESAME SCOLLETTAMENTO		
	2	Radice/i strozzante/i		26		Forma a bottiglia		50	Essudati			
	3	Radici superficiali		27		Rigonfiamenti/sez. ellittica		51	Ricacci diffusi		Falso colletto	
	4	Sollevamento zolla		28		Fusto risonante al colpo		52	Insetti xilofagi		Orifizi interrati	
	5	Demoliz./inclus. cordoli		29		Fusto inclinato		53	Lesioni		Feltri	
	6	Contrafforte lesionato		30		Codom. corteccia interclusa		54	Cavità occulta / orifizi		Lesioni	
	7	Contraff. con sottoservizi		31		Iperrofie	55	Cavità esposte / carie		Radici amputate		
	8	Contrafforte/i di reazione		32		Fessurazioni	56	Fessurazioni		Rad. marcescenti		
	9	Colletto interrato		33		Ripiegamenti corteccia	57	Ripiegamenti corteccia		Manufatti in prox.		
	10	Iperrofie		34		Decorticazione	58	Codom. cortec. inclusa				
	11	Fessurazioni corteccia		35		Lesioni aperte	59	Carpofori		DIMENSIONI		
	12	Ripiegamenti corteccia		36		Lesioni cicatrizzate	60	Essudati				
	13	Decorticazione		37		Cavità esposte / carie	61	Chioma filata		Altezza		
	14	Lesioni aperte		38		Cavità occulte	62	2	Chioma asimmetrica	H. forcella		
	15	Lesioni cicatrizzate		39		Orifizio / fessura	63	Chioma spiombata		Diam. Piede		
	16	Cavità esposte / carie		40		Torsione fusto	64	Branche capitozzate		Diam. Fusto		
	17	Cavità occulte		41		Cretto radicale	65	Branche protese		Diam. Chioma		
	18	Orifizio / fessura		42		Cretto elicoidale	66	Branche pericolanti		100		
	19	Decadimenti / necrosi		43		Cretto corteccia interclusa	67	Orifizi		SIMBOLOGIA		
	20	Carpofori		44		Crack da trazione	68	Cavità esposte / carie				
	21	Rampicanti		45		Crack da compressione	69	Lesioni		Sintomo lieve	1	
	22	Ricacci basali		46		Becco di luccio	70	Moncherini		Sint. moderato	2	
	23	Insetti xilofagi		47		Costolature elicoidali	71	Carpofori		Sint. accentuato	3	
	24	X Altro (vedi note)		48		Decadimenti / necrosi	72	3	Filloptosi / seccume	Sintomo grave	4	
CLASSE DI PROPENSIONE AL CEDIMENTO												
A	Trascurabile	MESSA IN SICUREZZA	Riduzione chioma	x								
B	Bassa		Rid.ne fusto/branche									
C	Moderata		Transennamento									
CD	Elevata		Ancoraggio branche									
D	Abbatte		Ancoraggio albero									
N/A	Non assegnata, necessaria indagine strumentale											
CLASSE DI MERITO ORNAMENTALE												
Monumentale		Programmi ed interventi di tutela coerenti con la classe di sicurezza										
Pregiato												
Equilibrato												
Malformato	X	Evitare spese di manutenzione e, se in classe di sicurezza C/CD, valutare l'ipotesi di abbattere e sostituire										
Irrecuperabile												
A fine turno												

Note: Necessaria rimonda del secco ed eliminazione dei ricacci basali. Eliminazione dei cimiali secchi ed eventuale correzione delle ferite da scosciamento avvenute nella primavera 2013; Esempiare da mantenere in forma "cespugliata – tronco di piramide" evitando di dare sviluppo a cimiali codominanti nella facies "a candelabro".

RICONTROLLO: V1

INTERVENTO: E2



LOCALITA'	Comune di Orbassano – parco ex vivaio	ALBERO NUMERO	18
-----------	---------------------------------------	---------------	----

CARATTERI GENERALI E VALUTAZIONE DEI RISCHI

SPECIE	Picea glauca		RISCHIO AMBIENTALE				RISCHI CONNESSI ALLA SPECIE		RISCHI DELLA SEDE	
			BERSAGLIO		USO				Suolo naturale	
Monumentale	ESPOSIZIONE A VENTI DOMINANTI		Manufatti		Saltuario		Legno fragile		Suolo di riporto	
Maturo			Parcheggio		Moderato	X	Legno elastico		Asfalto/pavim artif	
Adulto			Rischio moderato		Sede stradale		Frequente		Legno compatto	
Giovane	X	Rischio elevato	X	Sede pedonale	X	Intenso		Legno resinoso	X	Sottoservizi

ESAME VTA

COLLETO	1	Radici affioranti lesionate	25	Capitozzo	FUSTO	49	Carpofori	ESAME SCOLLETTAMENTO		
								26	Forma a bottiglia	50
COLLETO	2	Radice/i strozzante/i	26	Forma a bottiglia	FUSTO	51	Ricacci diffusi	Falso colletto		
	3	Radici superficiali	27	Rigonfiamenti/sez. ellittica		52	Insetti xilofagi	Orifizi interrati		
	4	Sollevamento zolla	28	Fusto risonante al colpo		CASTELLO	53	Lesioni	Feltri	
	5	Demoliz./inclus. cordoli	29	Fusto inclinato			54	Cavit� occulta / orifizi	Lesioni	
	6	Contrafforte lesionato	30	Codom. corteccia interclusa			55	Cavit� esposte / carie	Radici amputate	
	7	Contraff. con sottoservizi	31	Iperrofie			56	Fessurazioni	Rad. marcescenti	
	8	Contrafforte/i di reazione	32	Fessurazioni	57		Ripiegamenti corteccia	Manufatti in prox.		
	9	Colletto interrato	33	Ripiegamenti corteccia	58		Codom. cortec. inclusa			
	10	Iperrofie	34	Decorticazione	59		Carpofori	DIMENSIONI		
	11	Fessurazioni corteccia	35	Lesioni aperte	60		Essudati			
	12	Ripiegamenti corteccia	36	Lesioni cicatrizzate	BRANCHE		61	Chioma filata	Altezza	
	13	Decorticazione	37	Cavit� esposte / carie			62	Chioma asimmetrica	H. forcella	
	14	Lesioni aperte	38	Cavit� occulte			63	Chioma spiombata	Diam. Piede	
	15	Lesioni cicatrizzate	39	Orifizio / fessura			64	Branche capitozzate	Diam. Fusto	18
	16	Cavit� esposte / carie	40	Torsione fusto		65	Branche protese	Diam. Chioma		
	17	Cavit� occulte	41	Cretto radicale		66	Branche pericolanti			
	18	Orifizio / fessura	42	Cretto elicoidale		67	Orifizi	SIMBOLOGIA		
	19	Decadimenti / necrosi	43	Cretto corteccia interclusa		68	Cavit� esposte / carie			
	20	Carpofori	44	Crack da trazione		69	Lesioni	Sintomo lieve	1	
	21	Rampicanti	45	Crack da compressione		70	Moncherini	Sint. moderato	2	
	22	Ricacci basali	46	Becco di luccio		71	Carpofori	Sint. accentuato	3	
	23	Insetti xilofagi	47	Costolature elicoidali		72	Filloptosi / seccume	Sintomo grave	4	
	24	Altro (vedi note)	48	Decadimenti / necrosi						

CLASSE DI PROPENSIONE AL CEDIMENTO

A	Trascurabile	MESSA IN SICUREZZA	Riduzione chioma
B	Bassa		Rid.ne fusto/branche
C	Moderata		Transennamento
CD	Elevata		Ancoraggio branche
D	Abbatere		Ancoraggio albero

N/A Non assegnata, necessaria indagine strumentale

CLASSE DI MERITO ORNAMENTALE

Monumentale		Programmi ed interventi di tutela coerenti con la classe di sicurezza
Pregiato		
Equilibrato	X	
Malformato		Evitare spese di manutenzione e, se in classe di sicurezza C/CD, valutare l'ipotesi di abbattere e sostituire
Irrecuperabile		
A fine turno		

RICONTROLLO: V2

INTERVENTO: E1



LOCALITA'	Comune di Orbassano – parco ex vivaio	ALBERO NUMERO	19
-----------	---------------------------------------	---------------	----

CARATTERI GENERALI E VALUTAZIONE DEI RISCHI

SPECIE	Acer campestre		RISCHIO AMBIENTALE				RISCHI CONNESSI ALLA SPECIE		RISCHI DELLA SEDE	
			BERSAGLIO		USO				Suolo naturale	X
Monumentale	ESPOSIZIONE A VENTI DOMINANTI		Manufatti		Saltuario		Legno fragile		Suolo di riporto	
Maturo			Parcheggio		Moderato	X	Legno elastico		Asfalto/pavim artif	
Adulto	X	Rischio moderato	X	Sede stradale		Frequente		Legno compatto		Manufatti vicini
Giovane	Rischio elevato			Sede pedonale	X	Intenso		Legno resinoso		Sottoservizi

ESAME VTA

COLLETO	1	Radici affioranti lesionate	25	Capitozzo	FUSTO	49	Carpofori	ESAME SCOLLETTAMENTO	
	2	Radice/i strozzante/i	26	Forma a bottiglia		50	Essudati		
	3	Radici superficiali	27	1 Rigonfiamenti/sez. ellittica		51	Ricacci diffusi	Falso colletto	
	4	Sollevamento zolla	28	Fusto risonante al colpo		52	Insetti xilofagi	Orifizi interrati	
	5	Demoliz./inclus. cordoli	29	2 Fusto inclinato	CASTELLO	53	Lesioni	Feltri	
	6	Contrafforte lesionato	30	Codom. corteccia interclusa		54	Cavità occulta / orifizi	Lesioni	
	7	Contraff. con sottoservizi	31	2 Iperrofie		55	Cavità esposte / carie	Radici amputate	
	8	Contrafforte/i di reazione	32	Fessurazioni		56	Fessurazioni	Rad. marcescenti	
	9	Colletto interrato	33	Ripiegamenti corteccia		57	Ripiegamenti corteccia	Manufatti in prox.	
	10	Iperrofie	34	Decorticazione		58	2 Codom. cortec. inclusa		
	11	Fessurazioni corteccia	35	Lesioni aperte		59	Carpofori	DIMENSIONI	
	12	Ripiegamenti corteccia	36	Lesioni cicatrizzate		60	Essudati		
	13	Decorticazione	37	Cavità esposte / carie	BRANCHE	61	Chioma filata	Altezza	
	14	Lesioni aperte	38	Cavità occulte		62	1 Chioma asimmetrica	H. forcella	
	15	Lesioni cicatrizzate	39	Orifizio / fessura		63	2 Chioma spiombata	Diam. Piede	
	16	Cavità esposte / carie	40	Torsione fusto		64	Branche capitozzate	Diam. Fusto	35
	17	Cavità occulte	41	Cretto radicale		65	Branche protese	Diam. Chioma	
	18	Orifizio / fessura	42	Cretto elicoidale		66	Branche pericolanti	SIMBOLOGIA	
	19	Decadimenti / necrosi	43	Cretto corteccia interclusa		67	Orifizi		
	20	Carpofori	44	Crack da trazione		68	Cavità esposte / carie	Sintomo lieve	1
	21	3 Rampicanti	45	Crack da compressione		69	Lesioni	Sint. moderato	2
	22	Ricacci basali	46	Becco di luccio		70	Moncherini	Sint. accentuato	3
	23	Insetti xilofagi	47	Costolature elicoidali	71	Carpofori	Sintomo grave	4	
	24	X Altro (vedi note)	48	Decadimenti / necrosi	72	1 Filloptosi / seccume			

CLASSE DI PROPOENZIONE AL RISCHIO

A	Trascurabile	MESSA IN SICUREZZA	Riduzione chioma	
B	Bassa		Rid.ne fusto/branche	x
C	Moderata		Transennamento	
CD	Elevata		Ancoraggio branche	
D	Abbatere		Ancoraggio albero	

N/A Non assegnata, necessaria indagine strumentale

CLASSE DI MERITO ORNAMENTALE

Monumentale		Programmi ed interventi di tutela coerenti con la classe di sicurezza
Pregiato		
Equilibrato	X	
Malformato		Evitare spese di manutenzione e, se in classe di sicurezza C/CD, valutare l'ipotesi di abbattere e sostituire
Irrecuperabile		
A fine turno		

Note: cimale secco; necessaria rimonda del secco ed eliminazione del cimale secco di lunghezza 3m ca; presenza di branca primaria su lato est con corteccia inclusa: potatura di ritorno per alleggerire del 20%.

RICONTROLLO: V2

INTERVENTO: E2



LOCALITA'	Comune di Orbassano – parco ex vivaio	ALBERO NUMERO	21
-----------	---------------------------------------	---------------	----

CARATTERI GENERALI E VALUTAZIONE DEI RISCHI

SPECIE	Tilia x europea		RISCHIO AMBIENTALE				RISCHI CONNESSI ALLA SPECIE		RISCHI DELLA SEDE	
			BERSAGLIO		USO				Suolo naturale	
Monumentale	ESPOSIZIONE A VENTI DOMINANTI		Manufatti		Saltuario		Legno fragile		X	
Maturo			Parcheggio		Moderato	X	Legno elastico		Suolo di riporto	
Adulto			X	Rischio moderato	Sede stradale		Frequente		Legno compatto	Manufatti vicini
Giovane		Rischio elevato	X	Sede pedonale	X	Intenso		Legno resinoso	Sottoservizi	

ESAME VTA

COLLETO	1	Radici affioranti lesionate	FUSTO	25	Capitozzo	FUSTO	49	Carpofori	ESAME SCOLLETTAMENTO	
	2	Radice/i strozzante/i		26	Forma a bottiglia		50	Essudati		
	3	Radici superficiali		27	Rigonfiamenti/sez. ellittica		51	Ricacci diffusi	Falso colletto	
	4	Sollevamento zolla		28	Fusto risonante al colpo		52	Insetti xilofagi	Orifizi interrati	
	5	Demoliz./inclus. cordoli		29	2 Fusto inclinato	CASTELLO	53	Lesioni	Feltri	
	6	Contrafforte lesionato		30	3 Codom. corteccia interclusa		54	Cavità occulta / orifizi	Lesioni	
	7	Contraff. con sottoservizi		31	1 Iperrofie		55	Cavità esposte / carie	Radici amputate	
	8	Contrafforte/i di reazione		32	Fessurazioni		56	Fessurazioni	Rad. marcescenti	
	9	Colletto interrato		33	Ripiegamenti corteccia	57	Ripiegamenti corteccia	Manufatti in prox.		
	10	Iperrofie		34	Decorticazione	BRANCHE	58	3 Codom. cortec. inclusa	DIMENSIONI	
	11	Fessurazioni corteccia		35	Lesioni aperte		59	Carpofori		
	12	Ripiegamenti corteccia		36	Lesioni cicatrizzate		60	Essudati		
	13	Decorticazione		37	Cavità esposte / carie		61	Chioma filata	Altezza	
	14	Lesioni aperte		38	Cavità occulte	62	1 Chioma asimmetrica	H. forcella		
	15	Lesioni cicatrizzate		39	3 Orifizio / fessura	63	1 Chioma spiombata	Diam. Piede		
	16	Cavità esposte / carie		40	Torsione fusto	64	Branche capitozzate	Diam. Fusto	47	
	17	Cavità occulte		41	Cretto radicale	65	Branche protese	Diam. Chioma		
	18	Orifizio / fessura		42	Cretto elicoidale	66	Branche pericolanti	SIMBOLOGIA		
	19	Decadimenti / necrosi		43	Cretto corteccia interclusa	67	Orifizi			
	20	Carpofori		44	Crack da trazione	68	Cavità esposte / carie	Sintomo lieve	1	
	21	Rampicanti		45	Crack da compressione	69	Lesioni	Sint. moderato	2	
	22	3 Ricacci basali		46	Becco di luccio	70	Moncherini	Sint. accentuato	3	
	23	Insetti xilofagi		47	Costolature elicoidali	71	Carpofori	Sintomo grave	4	
	24	Altro (vedi note)		48	Decadimenti / necrosi	72	Filloptosi / seccume			

CLASSE DI PROPENSIONE AL CEDIMENTO

A	Trascurabile	MESSA IN SICUREZZA	Riduzione chioma
B	Bassa		Rid.ne fusto/branche
C	Moderata		Transennamento
CD	Elevata		Ancoraggio branche
D	Abbatere		Ancoraggio albero

N/A Non assegnata, necessaria indagine strumentale

CLASSE DI MERITO ORNAMENTALE

Monumentale		Programmi ed interventi di tutela coerenti con la classe di sicurezza
Pregiato		
Equilibrato	X	
Malformato		Evitare spese di manutenzione e, se in classe di sicurezza C/CD, valutare l'ipotesi di abbattere e sostituire
Irrecuperabile		
A fine turno		

Note: fori di picchio a 4m di altezza; nessun fenomeno cariogeno al ricontrollo sia visivo sia strumentale; abbondanti polloni al colletto; nel 2011 controllo strumentale al colletto: profili nella norma, eccetto in P1 lato est dove si riscontra una lieve discontinuità giudicata di scarsa rilevanza..

RICONTROLLO: V2

INTERVENTO: E1



SCHEDA ANALISI STRUMENTALI

DITTA	Studio Verde s.a.s.	RILEV.	Fantini Luca
--------------	----------------------------	---------------	---------------------

SCHEDA V.T.A.

ALBERO N° 21

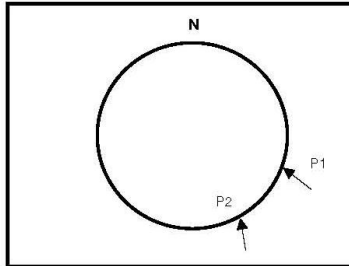
LOCALITA': Orbassano - ex vivaio di strada Volvera

GENERE: *Tilia*

SPECIE: *x europaea*

VARIETA':

ESAMI STRUMENTALI	
MARTELLO AD IMPULSI	
RESISTOGRAPH	X
FRATTOMETRO	
TOMOGRFO	
ALTRO (specif.)	



ESAME STRUMENTALE	P1	P2	P3	P4	P5	P6
COLLETTA						
FUSTO	450	800				
CASTELLO						
BRANCHE						

Riportare l'altezza da terra della misura (P) in cm.

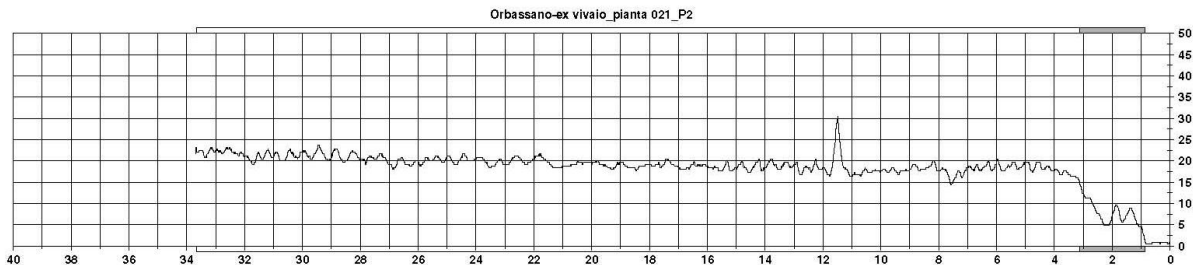
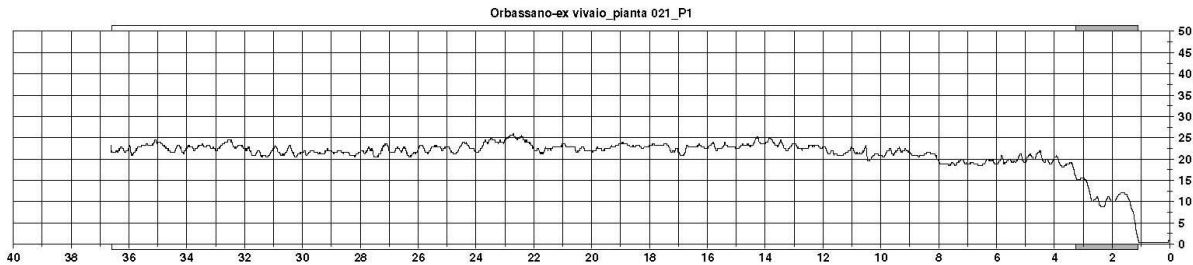
CLASSE FITOSTATICA E PERIODICITA' RICONTROLLO IN ANNI (V=VISIVO; S=STRUMENTALE)	
CLASSE	B
RICONTROLLO	V2

INTERVENTI:

NOTE:
 Abbondanti polloni al colletto, n. 4 fori di picchio (probabili tentativi di nidificazione) sul fusto.

COMMENTO STRUMENTALI:
 Controllo 2011: rilevate lievi discontinuità basali, di scarsa rilevanza.
 Ricontrollo 2013: controllate strumentalmente le porzioni di fusto in corrispondenza dei fori di picchio, come consigliato nel precedente controllo. In entrambi i casi i tessuti interni appaiono integri e senza anomalie strutturali.

DATA	
visivo	-
strumentale	04/04/13



LEGENDA PROFILI DENSITOMETRICI

- SCORZA
- LEGNO INTEGRO
- DISCONTINUITÀ O DESTRUTTURAZIONI
- CARIE O CAVITÀ

LOCALITA'	Comune di Orbassano – parco ex vivaio	ALBERO NUMERO	25
-----------	---------------------------------------	---------------	----

CARATTERI GENERALI E VALUTAZIONE DEI RISCHI

SPECIE	Cercis siliquastrum		RISCHIO AMBIENTALE				RISCHI CONNESSI ALLA SPECIE		RISCHI DELLA SEDE	
			BERSAGLIO		USO				Suolo naturale	
Monumentale	ESPOSIZIONE A VENTI DOMINANTI		Manufatti		Saltuario		Legno fragile		X	
Maturo			Parcheggio		Moderato	X	Legno elastico		Asfalto/pavim artif	
Adulto	X	Rischio moderato	X	Sede stradale		Frequente		Legno compatto		Manufatti vicini
Giovane		Rischio elevato		Sede pedonale	X	Intenso		Legno resinoso		Sottoservizi

ESAME VTA

COLLETO	1	Radici affioranti lesionate	25	Capitozzo	FUSTO	49	Carpofori	ESAME SCOLLETTAMENTO		
								2	Radice/i strozzante/i	26
	3	Radici superficiali	27	2	Rigonfiamenti/sez. ellittica	51	Ricacci diffusi	Falso colletto		
	4	Sollevamento zolla	28		Fusto risonante al colpo	52	Insetti xilofagi	Orifizi interrati		
	5	Demoliz./inclus. cordoli	29	1	Fusto inclinato	53	Lesioni	Feltri		
	6	Contrafforte lesionato	30		Codom. corteccia interclusa	54	Cavità occulta / orifizi	Lesioni		
	7	Contraff. con sottoservizi	31	3	Ipertrofie	55	Cavità esposte / carie	Radici amputate		
	8	Contrafforte/i di reazione	32	2	Fessurazioni	56	Fessurazioni	Rad. marcescenti		
	9	Colletto interrato	33		Ripiegamenti corteccia	57	Ripiegamenti corteccia	Manufatti in prox.		
	10	Ipertrofie	34		Decorticazione	58	Codom. cortec. inclusa			
	11	Fessurazioni corteccia	35	3	Lesioni aperte	59	Carpofori	DIMENSIONI		
	12	Ripiegamenti corteccia	36		Lesioni cicatrizzate	60	Essudati			
	13	Decorticazione	37	1	Cavità esposte / carie	61	Chioma filata	Altezza		
	14	Lesioni aperte	38		Cavità occulte	62	1	Chioma asimmetrica	H. forcella	
	15	Lesioni cicatrizzate	39		Orifizio / fessura	63	2	Chioma spiombata		
	16	Cavità esposte / carie	40		Torsione fusto	64		Branche capitozzate	Diam. Piede	
	17	Cavità occulte	41		Cretto radicale	65		Branche protese	Diam. Fusto	
	18	Orifizio / fessura	42		Cretto elicoidale	66		Branche pericolanti	Diam. Chioma	
	19	Decadimenti / necrosi	43		Cretto corteccia interclusa	67		Orifizi	SIMBOLOGIA	
	20	Carpofori	44		Crack da trazione	68		Cavità esposte / carie		
	21	2	Rampicanti	45	Crack da compressione	69		Lesioni	Sintomo lieve	1
	22		Ricacci basali	46	Becco di luccio	70		Moncherini	Sint. moderato	2
	23		Insetti xilofagi	47	Costolature elicoidali	71		Carpofori	Sint. accentuato	3
	24		Altro (vedi note)	48	Decadimenti / necrosi	72		Filloptosi / seccume	Sintomo grave	4

CLASSE DI PROPENSIONE AL CEDIMENTO

A	Trascurabile	MESSA IN SICUREZZA	Riduzione chioma
B	Bassa		Rid.ne fusto/branche
C	Moderata		Transennamento
CD	Elevata		Ancoraggio branche
D	Abbatte		Ancoraggio albero

N/A Non assegnata, necessaria indagine strumentale

CLASSE DI MERITO ORNAMENTALE

Monumentale		Programmi ed interventi di tutela coerenti con la classe di sicurezza
Pregiato		
Equilibrato		
Malformato		Evitare spese di manutenzione e, se in classe di sicurezza C/CD, valutare l'ipotesi di abbattere e sostituire
Irrecuperabile		
A fine turno		

RICONTROLLO: V2

INTERVENTO: E1



LOCALITA'	Comune di Orbassano – parco ex vivaio				ALBERO NUMERO	26		
CARATTERI GENERALI E VALUTAZIONE DEI RISCHI								
SPECIE	Aesculus hippocastanum		RISCHIO AMBIENTALE		RISCHI CONNESSI ALLA SPECIE	RISCHI DELLA SEDE		
			BERSAGLIO	USO		Suolo naturale	X	
Monumentale	ESPOSIZIONE A VENTI DOMINANTI		Manufatti	Saltuario	Legno fragile	Suolo di riporto		
Maturo			Parcheggio	Moderato	X	Legno elastico	Asfalto/pavim artif	
Adulto			Rischio moderato	X	Sede stradale	Frequente	Legno compatto	Manufatti vicini
Giovane	X	Rischio elevato	Sede pedonale	X	Intenso	Legno resinoso	Sottoservizi	

ESAME VTA

COLLETO	1	Radici affioranti lesionate	FUSTO	25	Capitozzo	FUSTO	49	Carpofori	ESAME SCOLLETTAMENTO		
	2	Radice/i strozzante/i		26	Forma a bottiglia		50	Essudati			
	3	Radici superficiali		27	Rigonfiamenti/sez. ellittica		51	Ricacci diffusi	Falso colletto		
	4	Sollevamento zolla		28	Fusto risonante al colpo		52	Insetti xilofagi	Orifizi interrati		
	5	Demoliz./inclus. cordoli		29	Fusto inclinato	CASTELLO	53	Lesioni	Feltri		
	6	Contrafforte lesionato		30	Codom. corteccia interclusa		54	Cavit� occulta / orifizi	Lesioni		
	7	Contraff. con sottoservizi		31	Ipertrofie		55	Cavit� esposte / carie	Radici amputate		
	8	Contrafforte/i di reazione		32	2 Fessurazioni		56	Fessurazioni	Rad. marcescenti		
	9	Colletto interrato		33	Ripiegamenti corteccia		57	Ripiegamenti corteccia	Manufatti in prox.		
	10	Ipertrofie		34	Decorticazione		58	2 Codom. cortec. inclusa			
	11	Fessurazioni corteccia		35	Lesioni aperte		59	Carpofori	DIMENSIONI		
	12	Ripiegamenti corteccia		36	2 Lesioni cicatrizzate		60	Essudati			
	13	Decorticazione		37	Cavit� esposte / carie		BRANCHE	61	Chioma filata	Altezza	
	14	Lesioni aperte		38	Cavit� occulte			62	1 Chioma asimmetrica	H. forcella	
	15	Lesioni cicatrizzate		39	Orifizio / fessura			63	2 Chioma spiombata	Diam. Piede	
	16	Cavit� esposte / carie		40	Torsione fusto			64	Branche capitozzate		
	17	Cavit� occulte		41	Cretto radicale	65		Branche protese	Diam. Fusto 14		
	18	Orifizio / fessura		42	Cretto elicoidale	66		Branche pericolanti	Diam. Chioma		
	19	Decadimenti / necrosi		43	Cretto corteccia interclusa	67		Orifizi	SIMBOLOGIA		
	20	Carpofori		44	Crack da trazione	68		Cavit� esposte / carie			
	21	2 Rampicanti		45	Crack da compressione	69		Lesioni	Sintomo lieve 1		
	22	Ricacci basali		46	Becco di luccio	70		Moncherini	Sint. moderato 2		
	23	Insetti xilofagi		47	Costolature elicoidali	71		Carpofori	Sint. accentuato 3		
	24	Altro (vedi note)		48	2 Decadimenti / necrosi	72		Filloptosi / seccume	Sintomo grave 4		

CLASSE DI PROPENSIONE AL CEDIMENTO

A	Trascurabile	MESSA IN SICUREZZA	Riduzione chioma	x
B	Bassa		Rid.ne fusto/branche	
C	Moderata		Transennamento	
CD	Elevata		Ancoraggio branche	
D	Abbatere		Ancoraggio albero	

N/A Non assegnata, necessaria indagine strumentale

CLASSE DI MERITO ORNAMENTALE

Monumentale		Programmi ed interventi di tutela coerenti con la classe di sicurezza
Pregiato		
Equilibrato	X	
Malformato		Evitare spese di manutenzione e, se in classe di sicurezza C/CD, valutare l'ipotesi di abbattere e sostituire
Irrecuperabile		
A fine turno		

Note: valutare abbattimento per finalit  progettuali e gestionali; sconsigliato reimpianto perch  relativamente mal formata.

RICONTROLLO: -

INTERVENTO: -



LOCALITA'	Comune di Orbassano – parco ex vivaio				ALBERO NUMERO	27	
CARATTERI GENERALI E VALUTAZIONE DEI RISCHI							
SPECIE	Acer platanoides		RISCHIO AMBIENTALE		RISCHI CONNESSI ALLA SPECIE	RISCHI DELLA SEDE	
			BERSAGLIO	USO		Suolo naturale	X
Monumentale	ESPOSIZIONE A VENTI DOMINANTI		Manufatti	Saltuario	Legno fragile	Suolo di riporto	
Maturo			Parcheggio	Moderato	X	Asfalto/pavim artif	
Adulto	Rischio moderato	X	Sede stradale	Frequente	Legno compatto	Manufatti vicini	
Giovane	X	Rischio elevato	Sede pedonale	X	Intenso	Sottoservizi	

ESAME VTA

COLLETO	1	Radici affioranti lesionate	25	Capitozzo	FUSTO	49	Carpofori	ESAME SCOLLETTAMENTO	
	2	Radice/i strozzante/i	26	Forma a bottiglia		50	Essudati		
	3	Radici superficiali	27	Rigonfiamenti/sez. ellittica		51	Ricacci diffusi	Falso colletto	
	4	Sollevamento zolla	28	Fusto risonante al colpo		52	Insetti xilofagi	Orifici interrati	
	5	Demoliz./inclus. cordoli	29	Fusto inclinato	CASTELLO	53	Lesioni	Feltri	
	6	Contrafforte lesionato	30	4 Codom. corteccia interclusa		54	Cavità occulta / orifici	Lesioni	
	7	Contraff. con sottoservizi	31	2 Iperrofie		55	Cavità esposte / carie	Radici amputate	
	8	Contrafforte/i di reazione	32	2 Fessurazioni		56	Fessurazioni	Rad. marcescenti	
	9	Colletto interrato	33	Ripiegamenti corteccia		57	Ripiegamenti corteccia	Manufatti in prox.	
	10	Iperrofie	34	Decorticazione		58	4 Codom. cortec. inclusa		
	11	Fessurazioni corteccia	35	2 Lesioni aperte		59	Carpofori	DIMENSIONI	
	12	Ripiegamenti corteccia	36	Lesioni cicatrizzate		60	Essudati		
	13	Decorticazione	37	Cavità esposte / carie	BRANCHE	61	Chioma filata	Altezza	
	14	Lesioni aperte	38	Cavità occulte		62	1 Chioma asimmetrica	H. forcella	
	15	Lesioni cicatrizzate	39	Orifizio / fessura		63	Chioma spiombata	Diam. Piede	
	16	Cavità esposte / carie	40	Torsione fusto		64	Branche capitozzate	Diam. Fusto	
	17	Cavità occulte	41	Cretto radicale		65	Branche protese	23	
	18	Orifizio / fessura	42	Cretto elicoidale		66	Branche pericolanti	Diam. Chioma	
	19	Decadimenti / necrosi	43	Cretto corteccia interclusa		67	Orifici	SIMBOLOGIA	
	20	Carpofori	44	Crack da trazione		68	Cavità esposte / carie		
	21	2 Rampicanti	45	Crack da compressione		69	Lesioni	Sintomo lieve	1
	22	Ricacci basali	46	Becco di luccio		70	Moncherini	Sint. moderato	2
	23	Insetti xilofagi	47	Costolature elicoidali	71	Carpofori	Sint. accentuato	3	
	24	x Altro (vedi note)	48	3 Decadimenti / necrosi	72	2 Filloptosi / seccume	Sintomo grave	4	

CLASSE DI PROPENSIONE AL CEDIMENTO

A	Trascurabile	MESSA IN SICUREZZA	Riduzione chioma
B	Bassa		Rid.ne fusto/branche
C	Moderata		Transennamento
CD	Elevata		Ancoraggio branche
D	Abbatere		Ancoraggio albero

N/A Non assegnata, necessaria indagine strumentale

CLASSE DI MERITO ORNAMENTALE

Monumentale		Programmi ed interventi di tutela coerenti con la classe di sicurezza
Pregiato		
Equilibrato		
Malformato		Evitare spese di manutenzione e, se in classe di sicurezza C/CD, valutare l'ipotesi di abbattere e sostituire
Irrecuperabile	X	
A fine turno		

Note: pianta malformata con evidenti ipertrofie al castello con predominanza di fusti di diametro superiore a 15cm.

RICONTROLLO: -

INTERVENTO: E3



LOCALITA'		Comune di Orbassano – parco ex vivaio				ALBERO NUMERO		31							
CARATTERI GENERALI E VALUTAZIONE DEI RISCHI															
SPECIE	Acer platanoides			RISCHIO AMBIENTALE				RISCHI CONNESSI ALLA SPECIE		RISCHI DELLA SEDE					
	ESPOSIZIONE A VENTI DOMINANTI			BERSAGLIO		USO				Suolo naturale					
Monumentale				Manufatti		Saltuario		Legno fragile		X					
Maturo				Parcheggio		Moderato	X	Legno elastico		Asfalto/pavim artif					
Adulto		Rischio moderato	X	Sede stradale		Frequente		Legno compatto		Manufatti vicini					
Giovane	X	Rischio elevato		Sede pedonale	X	Intenso		Legno resinoso		Sottoservizi					
ESAME VTA															
COLLETO	1	Radici affioranti lesionate			25	Capitozzo			FUSTO	49	Carpofori		ESAME SCOLLETTAMENTO		
	2	3	Radice/i strozzante/i			26	Forma a bottiglia			50	Essudati				
	3	Radici superficiali			27	Rigonfiamenti/sez. ellittica				51	Ricacci diffusi		Falso colletto		
	4	Sollevamento zolla			28	Fusto risonante al colpo				52	Insetti xilofagi		Orifici interrati		
	5	Demoliz./inclus. cordoli			29	Fusto inclinato				53	Lesioni		Feltri		
	6	Contrafforte lesionato			30	Codom. corteccia interclusa				54	Cavità occulta / orifici		Lesioni		
	7	Contraff. con sottoservizi			31	Ipertrofie			55	Cavità esposte / carie		Radici amputate			
	8	Contrafforte/i di reazione			32	3	Fessurazioni			56	Fessurazioni		Rad. marcescenti		
	9	Colletto interrato			33	Ripiegamenti corteccia			57	Ripiegamenti corteccia		Manufatti in prox.			
	10	Ipertrofie			34	3	Decorticazione			58	Codom. cortec. inclusa				
	11	Fessurazioni corteccia			35	3	Lesioni aperte			59	Carpofori		DIMENSIONI		
	12	Ripiegamenti corteccia			36	Lesioni cicatrizzate			60	Essudati					
	13	Decorticazione			37	Cavità esposte / carie			BRANCHE	61	Chioma filata		Altezza		
	14	Lesioni aperte			38	Cavità occulte				62	Chioma asimmetrica		H. forcella		
	15	Lesioni cicatrizzate			39	Orifizio / fessura				63	Chioma spiombata		Diam. Piede		
	16	Cavità esposte / carie			40	Torsione fusto				64	Branche capitozzate		Diam. Fusto		
	17	Cavità occulte			41	Cretto radicale				65	Branche protese		Diam. Chioma		
	18	Orifizio / fessura			42	Cretto elicoidale				66	Branche pericolanti		Diam. Chioma		
	19	Decadimenti / necrosi			43	Cretto corteccia interclusa			67	Orifici		SIMBOLOGIA			
	20	Carpofori			44	Crack da trazione			68	3	Cavità esposte / carie				
	21	Rampicanti			45	Crack da compressione			69	3	Lesioni		Sintomo lieve	1	
	22	Ricacci basali			46	Becco di luccio			70	Moncherini		Sint. moderato		2	
	23	Insetti xilofagi			47	Costolature elicoidali			71	Carpofori		Sint. accentuato		3	
	24	Altro (vedi note)			48	3	Decadimenti / necrosi			72	2	Filloptosi / seccume		Sintomo grave	
CLASSE DI PROPENSIONE AL CEDIMENTO															
A	Trascurabile			MESSA IN SICUREZZA	Riduzione chioma										
B	Bassa				Rid.ne fusto/branche										
C	Moderata				Transennamento										
CD	Elevata				Ancoraggio branche										
D	Abbatere				Ancoraggio albero										
N/A	Non assegnata, necessaria indagine strumentale														
CLASSE DI MERITO ORNAMENTALE															
Monumentale	Programmi ed interventi di tutela coerenti con la classe di sicurezza														
Pregiato															
Equilibrato	Evitare spese di manutenzione e, se in classe di sicurezza C/CD, valutare l'ipotesi di abbattere e sostituire														
Malformato															
Irrecuperabile															
A fine turno															

Note: necessaria rimonda del secco.

RICONTROLLO: V2

INTERVENTO: E1



LOCALITA'	Comune di Orbassano – parco ex vivaio	ALBERO NUMERO	33
-----------	---------------------------------------	---------------	----

CARATTERI GENERALI E VALUTAZIONE DEI RISCHI

SPECIE	Quercus sp.		RISCHIO AMBIENTALE				RISCHI CONNESSI ALLA SPECIE		RISCHI DELLA SEDE	
			BERSAGLIO		USO				Suolo naturale	
Monumentale			Manufatti		Saltuario		Legno fragile		Suolo di riporto	X
Maturo	X		Parcheggio		Moderato	X	Legno elastico		Asfalto/pavim artif	
Adulto		Rischio moderato	X	Sede stradale		Frequente		Legno compatto	Manufatti vicini	
Giovane		Rischio elevato		Sede pedonale	X	Intenso		Legno resinoso	Sottoservizi	

ESAME VTA

COLLETO	1	Radici affioranti lesionate	25	Capitozzo	FUSTO	49	Carpofori	ESAME SCOLLETTAMENTO	
								26	Forma a bottiglia
	2	Radice/i strozzante/i	27	Rigonfiamenti/sez. ellittica	CASTELLO	51	Ricacci diffusi		
	3	Radici superficiali	28	Fusto risonante al colpo		52	Insetti xilofagi	Orifizi interrati	
	4	Sollevamento zolla	29	Fusto inclinato	BRANCHE	53	Lesioni	Feltri	
	5	Demoliz./inclus. cordoli	30	3 Codom. corteccia interclusa		54	Cavità occulta / orifizi	Lesioni	
	6	Contrafforte lesionato	31	2 Ipertrofie	55	Cavità esposte / carie	Radici amputate		
	7	Contraff. con sottoservizi	32	Fessurazioni	56	Fessurazioni	Rad. marcescenti		
	8	Contrafforte/i di reazione	33	Ripiegamenti corteccia	57	Ripiegamenti corteccia	Manufatti in prox.		
	9	Colletto interrato	34	1 Decorticazione	58	3 Codom. cortec. inclusa			
	10	Ipertrofie	35	Lesioni aperte	59	Carpofori	DIMENSIONI		
	11	Fessurazioni corteccia	36	Lesioni cicatrizzate	60	Essudati			
	12	Ripiegamenti corteccia	37	Cavità esposte / carie	61	Chioma filata	Altezza		
	13	Decorticazione	38	Cavità occulte	62	Chioma asimmetrica	H. forcella		
	14	Lesioni aperte	39	Orifizio / fessura	63	Chioma spiombata	Diam. Piede		
	15	Lesioni cicatrizzate	40	Torsione fusto	64	Branche capitozzate	Diam. Fusto	26	
	16	Cavità esposte / carie	41	Cretto radicale	65	Branche protese	Diam. Chioma		
	17	Cavità occulte	42	Cretto elicoidale	66	Branche pericolanti	SIMBOLOGIA		
	18	Orifizio / fessura	43	Cretto corteccia interclusa	67	Orifizi	Sintomo lieve	1	
	19	Decadimenti / necrosi	44	Crack da trazione	68	Cavità esposte / carie	Sint. moderato	2	
	20	Carpofori	45	Crack da compressione	69	Lesioni	Sint. accentuato	3	
	21	Rampicanti	46	Becco di luccio	70	Moncherini	Sintomo grave	4	
	22	Ricacci basali	47	Costolature elicoidali	71	Carpofori			
	23	Insetti xilofagi	48	Decadimenti / necrosi	72	2 Filloptosi / seccume			
	24	Altro (vedi note)							

CLASSE DI PROPENSIONE AL CEDIMENTO

A	Trascurabile	MESSA IN SICUREZZA	Riduzione chioma
B	Bassa		Rid.ne fusto/branche
C	Moderata		Transennamento
CD	Elevata		Ancoraggio branche
D	Abbatere		Ancoraggio albero

N/A Non assegnata, necessaria indagine strumentale

CLASSE DI MERITO ORNAMENTALE

Monumentale		Programmi ed interventi di tutela coerenti con la classe di sicurezza
Pregiato	x	
Equilibrato		
Malformato		Evitare spese di manutenzione e, se in classe di sicurezza C/CD, valutare l'ipotesi di abbattere e sostituire
Irrecuperabile		
A fine turno		

Note: necessaria rimonda del secco

RICONTROLLO: V2

INTERVENTO: E1




LOCALITA'		Comune di Orbassano – parco ex vivaio				ALBERO NUMERO		34		
CARATTERI GENERALI E VALUTAZIONE DEI RISCHI										
SPECIE	Cedrus atlantica 'Glauca'			RISCHIO AMBIENTALE			RISCHI CONNESSI ALLA SPECIE		RISCHI DELLA SEDE	
	ESPOSIZIONE A VENTI DOMINANTI			BERSAGLIO		USO			Suolo naturale	
Monumentale				Manufatti		Saltuario		Legno fragile		X
Maturo				Parcheggio		Moderato	X	Legno elastico		Asfalto/pavim artif
Adulto	X	Rischio moderato	X	Sede stradale		Frequente		Legno compatto		Manufatti vicini
Giovane		Rischio elevato		Sede pedonale	X	Intenso		Legno resinoso	X	Sottoservizi
ESAME VTA										
COLLETTO	1	Radici affioranti lesionate	FUSTO	25	Capitozzo	FUSTO	49	Carpofori	ESAME SCOLLETTAMENTO	
	2	Radice/i strozzante/i		26	Forma a bottiglia		50	Essudati		
	3	Radici superficiali		27	Rigonfiamenti/sez. ellittica		51	Ricacci diffusi	Falso colletto	
	4	Sollevamento zolla		28	Fusto risonante al colpo		52	Insetti xilofagi	Orifizi interrati	
	5	Demoliz./inclus. cordoli		29	Fusto inclinato		53	Lesioni	Feltri	
	6	Contrafforte lesionato		30	Codom. corteccia interclusa		54	Cavit� occulta / orifizi	Lesioni	
	7	Contraff. con sottoservizi		31	2 Ipertrofie	55	Cavit� esposte / carie	Radici amputate		
	8	Contrafforte/i di reazione		32	Fessurazioni	56	Fessurazioni	Rad. marcescenti		
	9	3 Colletto interrato		33	2 Ripiegamenti corteccia	57	Ripiegamenti corteccia	Manufatti in prox.		
	10	Ipertrofie		34	Decorticazione	58	Codom. cortec. inclusa			
	11	Fessurazioni corteccia		35	Lesioni aperte	59	Carpofori	DIMENSIONI		
	12	Ripiegamenti corteccia		36	Lesioni cicatrizzate	60	Essudati			
	13	Decorticazione		37	Cavit� esposte / carie	61	Chioma filata	Altezza		
	14	Lesioni aperte		38	Cavit� occulte	62	3 Chioma asimmetrica	H. forcella		
	15	Lesioni cicatrizzate		39	Orifizio / fessura	63	Chioma spiombata	Diam. Piede		
	16	Cavit� esposte / carie		40	Torsione fusto	64	Branche capitozzate	Diam. Fusto		
	17	Cavit� occulte		41	Cretto radicale	65	Branche protese	37		
	18	Orifizio / fessura		42	Cretto elicoidale	66	Branche pericolanti	Diam. Chioma		
	19	Decadimenti / necrosi		43	Cretto corteccia interclusa	67	Orifizi	SIMBOLOGIA		
	20	Carpofori		44	Crack da trazione	68	Cavit� esposte / carie			
	21	Rampicanti		45	Crack da compressione	69	Lesioni	Sintomo lieve 1		
	22	Ricacci basali		46	Becco di luccio	70	Moncherini	Sint. moderato 2		
	23	Insetti xilofagi		47	Costolature elicoidali	71	Carpofori	Sint. accentuato 3		
	24	x Altro (vedi note)		48	2 Decadimenti / necrosi	72	2 Filloptosi / seccume	Sintomo grave 4		
CLASSE DI PROPENSIONE AL CEDIMENTO										
A	Trascurabile	MESSA IN SICUREZZA	Riduzione chioma							
B	Bassa		Rid.ne fusto/branche							
C	Moderata		Transennamento							
CD	Elevata		Ancoraggio branche							
D	Abbatere		Ancoraggio albero							
N/A	Non assegnata, necessaria indagine strumentale									
CLASSE DI MERITO ORNAMENTALE										
Monumentale		Programmi ed interventi di tutela coerenti con la classe di sicurezza								
Pregiato										
Equilibrato	X									
Malformato		Evitare spese di manutenzione e, se in classe di sicurezza C/CD, valutare l'ipotesi di abbattere e sostituire								
Irrecuperabile										
A fine turno										

Note: anomalo rigonfiamento anulare al colletto; necessaria rimonda del secco; nel 2011 controllo strumentale: profilo nella norma con durame caratterizzato da una resistenza alla penetrazione maggiore rispetto alla norma.

RICONTROLLO: V2

INTERVENTO: E1



LOCALITA'		Comune di Orbassano – parco ex vivaio				ALBERO NUMERO		35		
CARATTERI GENERALI E VALUTAZIONE DEI RISCHI										
SPECIE	Cedrus atlantica 'Glauca'			RISCHIO AMBIENTALE			RISCHI CONNESSI ALLA SPECIE		RISCHI DELLA SEDE	
	ESPOSIZIONE A VENTI DOMINANTI			BERSAGLIO		USO			Suolo naturale	
Monumentale				Manufatti		Saltuario		Legno fragile		X
Maturo				Parcheggio		Moderato	X	Legno elastico		Asfalto/pavim artif
Adulto	X	Rischio moderato	X	Sede stradale		Frequente		Legno compatto		Manufatti vicini
Giovane		Rischio elevato		Sede pedonale	X	Intenso		Legno resinoso	X	Sottoservizi
ESAME VTA										
COLLETO	1	Radici affioranti lesionate	FUSTO	25	Capitozzo	FUSTO	49	Carpofori	ESAME SCOLLETTAMENTO	
	2	Radice/i strozzante/i		26	Forma a bottiglia		50	Essudati		
	3	Radici superficiali		27	Rigonfiamenti/sez. ellittica		51	Ricacci diffusi	Falso colletto	
	4	Sollevamento zolla		28	Fusto risonante al colpo		52	Insetti xilofagi	Orifizi interrati	
	5	Demoliz./inclus. cordoli		29	Fusto inclinato		53	Lesioni	Feltri	
	6	Contrafforte lesionato		30	Codom. corteccia interclusa		54	Cavità occulta / orifizi	Lesioni	
	7	Contraff. con sottoservizi		31	2 Ipertrofie	55	Cavità esposte / carie	Radici amputate		
	8	Contrafforte/i di reazione		32	Fessurazioni	56	Fessurazioni	Rad. marcescenti		
	9	2 Colletto interrato		33	2 Ripiegamenti corteccia	57	Ripiegamenti corteccia	Manufatti in prox.		
	10	Ipertrofie		34	Decorticazione	58	Codom. cortec. inclusa			
	11	Fessurazioni corteccia		35	Lesioni aperte	59	Carpofori	DIMENSIONI		
	12	Ripiegamenti corteccia		36	Lesioni cicatrizzate	60	Essudati			
	13	Decorticazione		37	Cavità esposte / carie	61	Chiodi filati	Altezza		
	14	Lesioni aperte		38	Cavità occulte	62	3 Chiodi asimmetrici	H. forcella		
	15	Lesioni cicatrizzate		39	2 Orifizio / fessura	63	Chiodi spiombati	Diam. Piede		
	16	Cavità esposte / carie		40	Torsione fusto	64	Branche capitozzate	Diam. Fusto		
	17	Cavità occulte		41	Cretto radicale	65	Branche protese	33		
	18	Orifizio / fessura		42	Cretto elicoidale	66	Branche pericolanti	Diam. Chioma		
	19	Decadimenti / necrosi		43	Cretto corteccia interclusa	67	Orifizi	SIMBOLOGIA		
	20	Carpofori		44	Crack da trazione	68	Cavità esposte / carie			
	21	Rampicanti		45	Crack da compressione	69	Lesioni	Sintomo lieve 1		
	22	Ricacci basali		46	Becco di luccio	70	Moncherini	Sint. moderato 2		
	23	Insetti xilofagi		47	Costolature elicoidali	71	Carpofori	Sint. accentuato 3		
	24	x Altro (vedi note)		48	1 Decadimenti / necrosi	72	2 Filloptosi / seccume	Sintomo grave 4		
CLASSE DI PROPENSIONE AL CEDIMENTO										
A	Trascurabile	MESSA IN SICUREZZA	Riduzione chioma							
B	Bassa		Rid.ne fusto/branche							
C	Moderata		Transennamento							
CD	Elevata		Ancoraggio branche							
D	Abbatere		Ancoraggio albero							
N/A	Non assegnata, necessaria indagine strumentale									
CLASSE DI MERITO ORNAMENTALE										
Monumentale		Programmi ed interventi di tutela coerenti con la classe di sicurezza								
Pregiato										
Equilibrato	X									
Malformato		Evitare spese di manutenzione e, se in classe di sicurezza C/CD, valutare l'ipotesi di abbattere e sostituire								
Irrecuperabile										
A fine turno										

Note: anomalo rigonfiamento anulare al colletto; necessaria rimonda desl secco.

RICONTROLLO: V2

INTERVENTO: E1



LOCALITA'	Comune di Orbassano – parco ex vivaio	ALBERO NUMERO	36
-----------	---------------------------------------	---------------	----

CARATTERI GENERALI E VALUTAZIONE DEI RISCHI

SPECIE	Calocedrus decurrens		RISCHIO AMBIENTALE				RISCHI CONNESSI ALLA SPECIE		RISCHI DELLA SEDE	
			BERSAGLIO		USO				Suolo naturale	
Monumentale	ESPOSIZIONE A VENTI DOMINANTI		Manufatti		Saltuario		Legno fragile		Suolo di riporto	
Maturo			Parcheggio		Moderato	X	Legno elastico		Asfalto/pavim artif	
Adulto	X	Rischio moderato	X	Sede stradale		Frequente		Legno compatto	Manufatti vicini	
Giovane		Rischio elevato		Sede pedonale	X	Intenso		Legno resinoso	X	Sottoservizi

ESAME VTA

COLLETTO	1	Radici affioranti lesionate	25	Capitozzo	FUSTO	49	Carpofori	ESAME SCOLLETTAMENTO	
								2	Radice/i strozzante/i
3	Radici superficiali	27	Rigonfiamenti/sez. ellittica	51	Ricacci diffusi	Orifizi interrati			
4	Sollevamento zolla	28	Fusto risonante al colpo	52	Insetti xilofagi	Feltri			
5	Demoliz./inclus. cordoli	29	Fusto inclinato	53	Lesioni	Lesioni			
6	Contrafforte lesionato	30	Codom. corteccia interclusa	54	Cavit� occulta / orifizi	Radici amputate			
7	Contraff. con sottoservizi	31	Ipertrofie	55	Cavit� esposte / carie	Rad. marcescenti			
8	Contrafforte/i di reazione	32	Fessurazioni	56	Fessurazioni	Manufatti in prox.			
9	2 Colletto interrato	33	Ripiegamenti corteccia	57	Ripiegamenti corteccia				
10	Ipertrofie	34	Decorticazione	58	Codom. cortec. inclusa				
11	Fessurazioni corteccia	35	Lesioni aperte	59	Carpofori	DIMENSIONI			
12	Ripiegamenti corteccia	36	Lesioni cicatrizzate	60	Essudati	Altezza			
13	Decorticazione	37	Cavit� esposte / carie	61	Chioma filata	H. forcella			
14	Lesioni aperte	38	Cavit� occulte	62	Chioma asimmetrica	Diam. Piede			
15	Lesioni cicatrizzate	39	Orifizio / fessura	63	Chioma spiombata	Diam. Fusto	32		
16	Cavit� esposte / carie	40	Torsione fusto	64	Branche capitozzate	Diam. Chioma			
17	Cavit� occulte	41	Cretto radicale	65	Branche protese	SIMBOLOGIA			
18	Orifizio / fessura	42	Cretto elicoidale	66	Branche pericolanti	Sintomo lieve	1		
19	Decadimenti / necrosi	43	Cretto corteccia interclusa	67	Orifizi	Sint. moderato	2		
20	Carpofori	44	Crack da trazione	68	Cavit� esposte / carie	Sint. accentuato	3		
21	Rampicanti	45	Crack da compressione	69	Lesioni	Sintomo grave	4		
22	Ricacci basali	46	Becco di luccio	70	Moncherini				
23	Insetti xilofagi	47	Costolature elicoidali	71	Carpofori				
24	Altro (vedi note)	48	Decadimenti / necrosi	72	1 Filloptosi / seccume				

CLASSE DI PROPENSIONE AL CEDIMENTO

A	Trascurabile	MESSA IN SICUREZZA	Riduzione chioma
B	Bassa		Rid.ne fusto/branche
C	Moderata		Transennamento
CD	Elevata		Ancoraggio branche
D	Abbatte		Ancoraggio albero

N/A Non assegnata, necessaria indagine strumentale

CLASSE DI MERITO ORNAMENTALE

Monumentale		Programmi ed interventi di tutela coerenti con la classe di sicurezza
Pregiato	X	
Equilibrato	X	
Malformato		Evitare spese di manutenzione e, se in classe di sicurezza C/CD, valutare l'ipotesi di abbattere e sostituire
Irrecuperabile		
A fine turno		

RICONTROLLO: V2

INTERVENTO: E1



LOCALITA'		Comune di Orbassano – parco ex vivaio				ALBERO NUMERO		37				
CARATTERI GENERALI E VALUTAZIONE DEI RISCHI												
SPECIE	Cedrus atlantica 'Glauca'			RISCHIO AMBIENTALE			RISCHI CONNESSI ALLA SPECIE		RISCHI DELLA SEDE			
	ESPOSIZIONE A VENTI DOMINANTI			BERSAGLIO		USO			Suolo naturale			
Monumentale				Manufatti		Saltuario		Legno fragile		X		
Maturo				Parcheggio		Moderato	X	Legno elastico		Asfalto/pavim artif		
Adulto	X	Rischio moderato	X	Sede stradale		Frequente		Legno compatto		Manufatti vicini		
Giovane		Rischio elevato		Sede pedonale	X	Intenso		Legno resinoso	X	Sottoservizi		
ESAME VTA												
COLLETO	1	Radici affioranti lesionate		25	Capitozzo		FUSTO	49	Carpofori		ESAME SCOLLETTAMENTO	
	2	Radice/i strozzante/i		26	2 Forma a bottiglia			50	3 Essudati			
	3	Radici superficiali		27	Rigonfiamenti/sez. ellittica			51	Ricacci diffusi		Falso colletto	
	4	Sollevamento zolla		28	3 Fusto risonante al colpo		52	Insetti xilofagi		Orifizi interrati		
	5	Demoliz./inclus. cordoli		29	Fusto inclinato		53	Lesioni		Feltri		
	6	Contrafforte lesionato		30	Codom. corteccia interclusa		54	Cavità occulta / orifizi		Lesioni		
	7	Contraff. con sottoservizi		31	2 Ipertrofie		55	Cavità esposte / carie		Radici amputate		
	8	Contrafforte/i di reazione		32	Fessurazioni		56	Fessurazioni		Rad. marcescenti		
	9	2 Colletto interrato		33	Ripiegamenti corteccia		57	Ripiegamenti corteccia		Manufatti in prox.		
	10	Ipertrofie		34	Decorticazione		58	Codom. cortec. inclusa				
	11	Fessurazioni corteccia		35	Lesioni aperte		59	Carpofori		DIMENSIONI		
	12	Ripiegamenti corteccia		36	Lesioni cicatrizzate		60	Essudati				
	13	Decorticazione		37	Cavità esposte / carie		61	Chioma filata		Altezza		
	14	Lesioni aperte		38	Cavità occulte		62	3 Chioma asimmetrica		H. forcella		
	15	Lesioni cicatrizzate		39	Orifizio / fessura		63	Chioma spiombata		Diam. Piede		
	16	Cavità esposte / carie		40	Torsione fusto		64	Branche capitozzate				
	17	Cavità occulte		41	Cretto radicale		65	Branche protese		Diam. Fusto 24		
	18	Orifizio / fessura		42	Cretto elicoidale		66	Branche pericolanti		Diam. Chioma		
	19	Decadimenti / necrosi		43	Cretto corteccia interclusa		67	Orifizi		SIMBOLOGIA		
	20	Carpofori		44	Crack da trazione		68	Cavità esposte / carie				
	21	Rampicanti		45	Crack da compressione		69	Lesioni		Sintomo lieve 1		
	22	Ricacci basali		46	Becco di luccio		70	Moncherini		Sint. moderato 2		
	23	Insetti xilofagi		47	Costolature elicoidali		71	Carpofori		Sint. accentuato 3		
	24	x Altro (vedi note)		48	2 Decadimenti / necrosi		72	3 Filloptosi / seccume		Sintomo grave 4		
CLASSE DI PROPENSIONE AL CEDIMENTO												
A	Trascurabile		MESSA IN SICUREZZA	Riduzione chioma								
B	Bassa			Rid.ne fusto/branche								
C	Moderata			Transennamento								
CD	Elevata			Ancoraggio branche								
D	Abbatere			Ancoraggio albero								
N/A	Non assegnata, necessaria indagine strumentale											
CLASSE DI MERITO ORNAMENTALE												
Monumentale			Programmi ed interventi di tutela coerenti con la classe di sicurezza									
Pregiato												
Equilibrato												
Malformato	X		Evitare spese di manutenzione e, se in classe di sicurezza C/CD, valutare l'ipotesi di abbattere e sostituire									
Irrecuperabile												
A fine turno												

Note: colletto azzampato; essudati resinosi dal fusto; evidenti zone depresse lungo il fusto con cambio non vitale; malformato; consigliato abbattimento per favorire lo sviluppo del calocedro limitrofo.

RICONTROLLO: -

INTERVENTO: E3



LOCALITA'	Comune di Orbassano – parco ex vivaio	ALBERO NUMERO	38
-----------	---------------------------------------	---------------	----

CARATTERI GENERALI E VALUTAZIONE DEI RISCHI

SPECIE	Cedrus atlantica 'Glauca'		RISCHIO AMBIENTALE		RISCHI CONNESSI ALLA SPECIE	RISCHI DELLA SEDE	
	ESPOSIZIONE A VENTI DOMINANTI		BERSAGLIO	USO		Suolo naturale	X
Monumentale			Manufatti	Saltuario	Legno fragile		Suolo di riporto
Maturo			Parcheggio	Moderato	X	Legno elastico	Asfalto/pavim artif
Adulto	X	Rischio moderato	X	Sede stradale	Frequente	Legno compatto	Manufatti vicini
Giovane		Rischio elevato		Sede pedonale	X	Intenso	Legno resinoso
						X	Sottoservizi

ESAME VTA

COLLETO	ESAME SCOLLETTAMENTO		ESAME SCOLLETTAMENTO		ESAME SCOLLETTAMENTO	
	COLLETO	ESAME SCOLLETTAMENTO	ESAME SCOLLETTAMENTO	ESAME SCOLLETTAMENTO	ESAME SCOLLETTAMENTO	ESAME SCOLLETTAMENTO
1	Radici affioranti lesionate	25	Capitozzo	FUSTO	49	Carpofori
2	Radice/i strozzante/i	26	Forma a bottiglia		50	Essudati
3	Radici superficiali	27	Rigonfiamenti/sez. ellittica		51	Ricacci diffusi
4	Sollevamento zolla	28	Fusto risonante al colpo		52	Insetti xilofagi
5	Demoliz./inclus. cordoli	29	Fusto inclinato		53	Lesioni
6	Contrafforte lesionato	30	Codom. corteccia interclusa		54	Cavit� occulta / orifizi
7	Contraff. con sottoservizi	31	Ipertrofie		55	Cavit� esposte / carie
8	Contrafforte/i di reazione	32	2 Fessurazioni		56	Fessurazioni
9	2 Colletto interrato	33	Ripiegamenti corteccia		57	Ripiegamenti corteccia
10	Ipertrofie	34	Decorticazione		58	Codom. cortec. inclusa
11	Fessurazioni corteccia	35	2 Lesioni aperte		59	Carpofori
12	Ripiegamenti corteccia	36	Lesioni cicatrizzate		60	Essudati
13	Decorticazione	37	Cavit� esposte / carie		61	Chioma filata
14	Lesioni aperte	38	Cavit� occulte		62	3 Chioma asimmetrica
15	Lesioni cicatrizzate	39	1 Orifizio / fessura		63	Chioma spiombata
16	Cavit� esposte / carie	40	Torsione fusto		64	Branche capitozzate
17	Cavit� occulte	41	Cretto radicale		65	Branche protese
18	Orifizio / fessura	42	Cretto elicoidale		66	Branche pericolanti
19	Decadimenti / necrosi	43	Cretto corteccia interclusa		67	Orifizi
20	Carpofori	44	Crack da trazione		68	Cavit� esposte / carie
21	Rampicanti	45	Crack da compressione		69	Lesioni
22	Ricacci basali	46	Becco di luccio		70	Moncherini
23	Insetti xilofagi	47	Costolature elicoidali		71	Carpofori
24	x Altro (vedi note)	48	1 Decadimenti / necrosi		72	2 Filloptosi / seccume

CLASSE DI PROPENSIONE AL CEDIMENTO

A	Trascurabile	MESSA IN SICUREZZA	Riduzione chioma
B	Bassa		Rid.ne fusto/branche
C	Moderata		Transennamento
CD	Elevata		Ancoraggio branche
D	Abbatere		Ancoraggio albero


N/A Non assegnata, necessaria indagine strumentale

CLASSE DI MERITO ORNAMENTALE

Monumentale		Programmi ed interventi di tutela coerenti con la classe di sicurezza
Pregiato		
Equilibrato		
Malformato	X	Evitare spese di manutenzione e, se in classe di sicurezza C/CD, valutare l'ipotesi di abbattere e sostituire
Irrecuperabile		
A fine turno		

RICONTROLLO: V2

INTERVENTO: E1



LOCALITA'	Comune di Orbassano – parco ex vivaio	ALBERO NUMERO	39
-----------	---------------------------------------	---------------	----

CARATTERI GENERALI E VALUTAZIONE DEI RISCHI

SPECIE	Cedrus atlantica 'Glauca'		RISCHIO AMBIENTALE				RISCHI CONNESSI ALLA SPECIE		RISCHI DELLA SEDE		
			BERSAGLIO		USO				Suolo naturale	X	
Monumentale	ESPOSIZIONE A VENTI DOMINANTI		Manufatti		Saltuario		Legno fragile		Suolo di riporto		
Maturo			Parcheggio		Moderato	X	Legno elastico		Asfalto/pavim artif		
Adulto			X	Rischio moderato	X	Sede stradale		Frequente		Legno compatto	
Giovane		Rischio elevato		Sede pedonale	X	Intenso		Legno resinoso	X	Sottoservizi	

ESAME VTA

COLLETO	1	Radici affioranti lesionate	FUSTO	25	Capitozzo	FUSTO	49	Carpofori	ESAME SCOLLETTAMENTO	
	2	Radice/i strozzante/i		26	Forma a bottiglia		50	Essudati	Falso colletto	
	3	Radici superficiali		27	Rigonfiamenti/sez. ellittica		51	Ricacci diffusi	Orifizi interrati	
	4	Sollevamento zolla		28	Fusto risonante al colpo		52	Insetti xilofagi	Feltri	
	5	Demoliz./inclus. cordoli		29	Fusto inclinato		53	Lesioni	Lesioni	
	6	Contrafforte lesionato		30	Codom. corteccia interclusa		54	Cavit� occulta / orifizi	Radici amputate	
	7	Contraff. con sottoservizi		31	Iperrofie	55	Cavit� esposte / carie	Rad. marcescenti		
	8	Contrafforte/i di reazione		32	Fessurazioni	56	Fessurazioni	Manufatti in prox.		
	9	2 Colletto interrato		33	Ripiegamenti corteccia	57	Ripiegamenti corteccia			
	10	Iperrofie		34	Decorticazione	58	Codom. cortec. inclusa			
	11	Fessurazioni corteccia		35	Lesioni aperte	59	Carpofori	DIMENSIONI		
	12	Ripiegamenti corteccia		36	Lesioni cicatrizzate	60	Essudati			
	13	Decorticazione		37	Cavit� esposte / carie	61	Chioma filata	Altezza		
	14	Lesioni aperte		38	Cavit� occulte	62	3 Chioma asimmetrica	H. forcella		
	15	Lesioni cicatrizzate		39	Orifizio / fessura	63	Chioma spiombata	Diam. Piede		
	16	Cavit� esposte / carie		40	Torsione fusto	64	Branche capitozzate	Diam. Fusto	31	
	17	Cavit� occulte		41	Cretto radicale	65	Branche protese	Diam. Chioma		
	18	Orifizio / fessura		42	Cretto elicoidale	66	Branche pericolanti	SIMBOLOGIA		
	19	Decadimenti / necrosi		43	Cretto corteccia interclusa	67	Orifizi	Sintomo lieve	1	
	20	Carpofori		44	Crack da trazione	68	Cavit� esposte / carie	Sint. moderato	2	
	21	Rampicanti		45	Crack da compressione	69	Lesioni	Sint. accentuato	3	
	22	Ricacci basali		46	Becco di luccio	70	Moncherini	Sintomo grave	4	
	23	Insetti xilofagi		47	Costolature elicoidali	71	Carpofori			
	24	x Altro (vedi note)		48	Decadimenti / necrosi	72	1 Filloptosi / seccume			

CLASSE DI PROPENSIONE AL CEDIMENTO

A	Trascurabile	MESSA IN SICUREZZA	Riduzione chioma	
B	Bassa		Rid.ne fusto/branche	
C	Moderata		Transennamento	
CD	Elevata		Ancoraggio branche	
D	Abbatere		Ancoraggio albero	

N/A Non assegnata, necessaria indagine strumentale

CLASSE DI MERITO ORNAMENTALE

Monumentale		Programmi ed interventi di tutela coerenti con la classe di sicurezza
Pregiato		
Equilibrato		
Malformato	X	Evitare spese di manutenzione e, se in classe di sicurezza C/CD, valutare l'ipotesi di abbattere e sostituire
Irrecuperabile		
A fine turno		

Note: anomalo rigonfiamento anulare al colletto; necessaria rimonda del secco.

RICONTROLLO: S2

INTERVENTO: E1



SCHEDA ANALISI STRUMENTALI

DITTA	Studio Verde s.a.s.	RILEV.	Fantini Luca
--------------	---------------------	---------------	--------------

SCHEDA V.T.A.

ALBERO N° 39

LOCALITA': Orbassano - ex vivaio di strada Volvera

GENERE: *Cedrus*

SPECIE: *atlantica*

VARIETA': *glauca*

ESAMI STRUMENTALI	
MARTELLO AD IMPULSI	
RESISTOGRAPH	X
FRATTOMETRO	
TOMOGRAFO	
ALTRO (specif.)	



ESAME STRUMENTALE	P1	P2	P3	P4	P5	P6
COLLETO	-2					
FUSTO						
CASTELLO						
BRANCHE						

Riportare l'altezza da terra della misura (P) in cm.

CLASSE FITOSTATICA E PERIODICITA' RICONTRULLO IN ANNI (V=VISIVO; S=STRUMENTALE)	
CLASSE	C
RICONTRULLO	S2

NOTE:
Anomalo rigonfiamento anulare al colletto.

COMMENTO STRUMENTALI:
Controllo 2011: rilevata lieve destrutturazione interna al colletto, lato sud-est.
Ricontrollo 2013: si rileva un incremento delle disomogeneità interne al colletto, con presenza di carie centrale discontinua (sacche micoliche) dal cm 17 al cm 32,5, per probabile decadimento risalente dal fittono.

INTERVENTI:

DATA	
visivo	-
strumentale	04/04/13



LEGENDA PROFILI DENSITOMETRICI	
	SCORZA
	LEGNO INTEGRO
	DISCONTINUITÀ O DESTRUTTURAZIONI
	CARIE O CAVITÀ

LOCALITA'	Comune di Orbassano – parco ex vivaio	ALBERO NUMERO	40
-----------	---------------------------------------	---------------	----

CARATTERI GENERALI E VALUTAZIONE DEI RISCHI

SPECIE	Cedrus atlantica 'Glauca'		RISCHIO AMBIENTALE				RISCHI CONNESSI ALLA SPECIE		RISCHI DELLA SEDE	
			BERSAGLIO		USO				Suolo naturale	
Monumentale	ESPOSIZIONE A VENTI DOMINANTI		Manufatti		Saltuario		Legno fragile		Suolo di riporto	
Maturo			Parcheggio		Moderato	X	Legno elastico		Asfalto/pavim artif	
Adulto			X	Rischio moderato	X	Sede stradale		Frequente		Legno compatto
Giovane		Rischio elevato		Sede pedonale	X	Intenso		Legno resinoso	X	Sottoservizi

ESAME VTA

COLLETO	1	Radici affioranti lesionate	FUSTO	25	Capitozzo	FUSTO	49	Carpofori	ESAME SCOLLETTAMENTO		
	2	Radice/i strozzante/i		26	Forma a bottiglia		50	Essudati			
	3	Radici superficiali		27	Rigonfiamenti/sez. ellittica		51	Ricacci diffusi	Falso colletto		
	4	Sollevamento zolla		28	Fusto risonante al colpo		52	Insetti xilofagi	Orifizi interrati		
	5	Demoliz./inclus. cordoli		29	Fusto inclinato	CASTELLO	53	Lesioni	Feltri		
	6	Contrafforte lesionato		30	Codom. corteccia interclusa		54	Cavità occulta / orifizi	Lesioni		
	7	Contraff. con sottoservizi		31	Iperrofie		55	Cavità esposte / carie	Radici amputate		
	8	Contrafforte/i di reazione		32	Fessurazioni		56	Fessurazioni	Rad. marcescenti		
	9	2 Colletto interrato		33	Ripiegamenti corteccia		57	Ripiegamenti corteccia	Manufatti in prox.		
	10	Iperrofie		34	Decorticazione		58	Codom. cortec. inclusa			
	11	Fessurazioni corteccia		35	Lesioni aperte		59	Carpofori	DIMENSIONI		
	12	Ripiegamenti corteccia		36	Lesioni cicatrizzate		60	Essudati			
	13	Decorticazione		37	Cavità esposte / carie		BRANCHE	61	Chioma filata	Altezza	
	14	Lesioni aperte		38	Cavità occulte			62	3 Chioma asimmetrica	H. forcella	
	15	Lesioni cicatrizzate		39	Orifizio / fessura			63	Chioma spiombata	Diam. Piede	
	16	Cavità esposte / carie		40	Torsione fusto			64	Branche capitozzate	Diam. Fusto	
	17	Cavità occulte		41	Cretto radicale	65		Branche protese	23		
	18	Orifizio / fessura		42	Cretto elicoidale	66		Branche pericolanti	Diam. Chioma		
	19	Decadimenti / necrosi		43	Cretto corteccia interclusa	67		Orifizi	SIMBOLOGIA		
	20	Carpofori		44	Crack da trazione	68		Cavità esposte / carie			
	21	Rampicanti		45	Crack da compressione	69		Lesioni	Sintomo lieve	1	
	22	Ricacci basali		46	Becco di luccio	70		Moncherini	Sint. moderato	2	
	23	Insetti xilofagi		47	Costolature elicoidali	71		Carpofori	Sint. accentuato	3	
	24	X Altro (vedi note)		48	1 Decadimenti / necrosi	72		2 Filloptosi / seccume	Sintomo grave	4	

CLASSE DI PROPENSIONE AL CEDIMENTO

A	Trascurabile	MESSA IN SICUREZZA	Riduzione chioma
B	Bassa		Rid.ne fusto/branche
C	Moderata		Transennamento
CD	Elevata		Ancoraggio branche
D	Abbatere		Ancoraggio albero

N/A Non assegnata, necessaria indagine strumentale

CLASSE DI MERITO ORNAMENTALE

Monumentale		Programmi ed interventi di tutela coerenti con la classe di sicurezza
Pregiato		
Equilibrato		
Malformato	X	Evitare spese di manutenzione e, se in classe di sicurezza C/CD, valutare l'ipotesi di abbattere e sostituire
Irrecuperabile		
A fine turno		

Note: l'esemplare, presenta chioma accentuatamente asimmetrica ed è in evidente competizione con il calocedro limitrofo; scarse prospettive di vita; si consiglia un suo abbattimento al fine di favorire lo sviluppo del *Calocedrus decurrens*.

RICONTROLLO: -

INTERVENTO: E3




LOCALITA'		Comune di Orbassano – parco ex vivaio				ALBERO NUMERO		41		
CARATTERI GENERALI E VALUTAZIONE DEI RISCHI										
SPECIE	Cedrus atlantica 'Glauca'			RISCHIO AMBIENTALE			RISCHI CONNESSI ALLA SPECIE		RISCHI DELLA SEDE	
	ESPOSIZIONE A VENTI DOMINANTI			BERSAGLIO		USO			Suolo naturale	
Monumentale				Manufatti	X	Saltuario		Legno fragile	Suolo di riporto	
Maturo				Parcheggio		Moderato	X	Legno elastico	Asfalto/pavim artif	
Adulto	X	Rischio moderato		Sede stradale		Frequente		Legno compatto	Manufatti vicini	
Giovane		Rischio elevato	X	Sede pedonale	X	Intenso		Legno resinoso	X	Sottoservizi
ESAME VTA										
COLLETO	1	Radici affioranti lesionate	FUSTO	25	Capitozzo	FUSTO	49	Carpofori	ESAME SCOLLETTAMENTO	
	2	Radice/i strozzante/i		26	Forma a bottiglia		50	Essudati		
	3	Radici superficiali		27	Rigonfiamenti/sez. ellittica		51	Ricacci diffusi	Falso colletto	
	4	Sollevamento zolla		28	Fusto risonante al colpo		52	Insetti xilofagi	Orifizi interrati	
	5	Demoliz./inclus. cordoli		29	Fusto inclinato		53	Lesioni	Feltri	
	6	Contrafforte lesionato		30	Codom. corteccia interclusa		54	Cavit� occulta / orifizi	Lesioni	
	7	Contraff. con sottoservizi		31	Iperrofie	55	Cavit� esposte / carie	Radici amputate		
	8	Contrafforte/i di reazione		32	Fessurazioni	56	Fessurazioni	Rad. marcescenti		
	9	2 Colletto interrato		33	Ripiegamenti corteccia	57	Ripiegamenti corteccia	Manufatti in prox.		
	10	Iperrofie		34	Decorticazione	58	Codom. cortec. inclusa			
	11	Fessurazioni corteccia		35	Lesioni aperte	59	Carpofori	DIMENSIONI		
	12	Ripiegamenti corteccia		36	2 Lesioni cicatrizzate	60	Essudati			
	13	Decorticazione		37	Cavit� esposte / carie	61	Chioma filata	Altezza		
	14	Lesioni aperte		38	Cavit� occulte	62	3 Chioma asimmetrica	H. forcella		
	15	Lesioni cicatrizzate		39	Orifizio / fessura	63	Chioma spiombata	Diam. Piede		
	16	Cavit� esposte / carie		40	Torsione fusto	64	Branche capitozzate	Diam. Fusto	32	
	17	Cavit� occulte		41	Cretto radicale	65	Branche protese	Diam. Chioma		
	18	Orifizio / fessura		42	Cretto elicoidale	66	Branche pericolanti	SIMBOLOGIA		
	19	Decadimenti / necrosi		43	Cretto corteccia interclusa	67	Orifizi			
	20	Carpofori		44	Crack da trazione	68	Cavit� esposte / carie	Sintomo lieve	1	
	21	Rampicanti		45	Crack da compressione	69	Lesioni	Sint. moderato	2	
	22	Ricacci basali		46	Becco di luccio	70	Moncherini	Sint. accentuato	3	
	23	Insetti xilofagi		47	Costolature elicoidali	71	Carpofori	Sintomo grave	4	
	24	x Altro (vedi note)		48	3 Decadimenti / necrosi	72	3 Filloptosi / seccume			
CLASSE DI PROPENSIONE AL CEDIMENTO										
A	Trascurabile	MESSA IN SICUREZZA	Riduzione chioma	x						
B	Bassa		Rid.ne fusto/branche							
C	Moderata		Transennamento							
CD	Elevata		Ancoraggio branche							
D	Abbatere		Ancoraggio albero							
N/A	Non assegnata, necessaria indagine strumentale									
CLASSE DI MERITO ORNAMENTALE										
Monumentale		Programmi ed interventi di tutela coerenti con la classe di sicurezza								
Pregiato										
Equilibrato										
Malformato	X	Evitare spese di manutenzione e, se in classe di sicurezza C/CD, valutare l'ipotesi di abbattere e sostituire								
Irrecuperabile										
A fine turno										

Note: presenza di cimale a baionetta presenza di ferite rimarginate lungo il fusto lato est; necessaria complessiva rimonda del secco e alleggerimento del cimale; potature di ritorno della chioma al fine di ridurre del 20% la chioma.

RICONTROLLO: V1

INTERVENTO: E2



LOCALITA'		Comune di Orbassano – parco ex vivaio				ALBERO NUMERO		42			
CARATTERI GENERALI E VALUTAZIONE DEI RISCHI											
SPECIE	Cedrus atlantica 'Glauca'			RISCHIO AMBIENTALE				RISCHI CONNESSI ALLA SPECIE		RISCHI DELLA SEDE	
	ESPOSIZIONE A VENTI DOMINANTI			BERSAGLIO		USO				Suolo naturale	
Monumentale				Manufatti	X	Saltuario		Legno fragile		Suolo di riporto	
Maturo				Parcheggio		Moderato	X	Legno elastico		Asfalto/pavim artif	
Adulto	X	Rischio moderato		Sede stradale		Frequente		Legno compatto		Manufatti vicini	
Giovane		Rischio elevato	X	Sede pedonale	X	Intenso		Legno resinoso	X	Sottoservizi	
ESAME VTA											
COLLETO	1	Radici affioranti lesionate	FUSTO	25	Capitozzo	FUSTO	49	Carpofori	ESAME SCOLLETTAMENTO		
	2	Radice/i strozzante/i		26	Forma a bottiglia		50	Essudati	Falso colletto		
	3	Radici superficiali		27	Rigonfiamenti/sez. ellittica		51	Ricacci diffusi	Orifici interrati		
	4	Sollevamento zolla		28	Fusto risonante al colpo		52	Insetti xilofagi	Feltri		
	5	Demoliz./inclus. cordoli		29	Fusto inclinato		53	Lesioni	Lesioni		
	6	Contrafforte lesionato		30	Codom. corteccia interclusa		54	Cavità occulta / orifici	Radici amputate		
	7	Contraff. con sottoservizi		31	Iperrofie	55	Cavità esposte / carie	Rad. marcescenti			
	8	Contrafforte/i di reazione		32	Fessurazioni	56	Fessurazioni	Manufatti in prox.			
	9	2 Colletto interrato		33	Ripiegamenti corteccia	57	Ripiegamenti corteccia				
	10	Iperrofie		34	Decorticazione	58	Codom. cortec. inclusa				
	11	Fessurazioni corteccia		35	Lesioni aperte	59	Carpofori	DIMENSIONI			
	12	Ripiegamenti corteccia		36	Lesioni cicatrizzate	60	Essudati				
	13	Decorticazione		37	Cavità esposte / carie	61	Chioma filata	Altezza			
	14	1 Lesioni aperte		38	Cavità occulte	62	2 Chioma asimmetrica	H. forcella			
	15	3 Lesioni cicatrizzate		39	Orifizio / fessura	63	Chioma spiombata	Diam. Piede			
	16	Cavità esposte / carie		40	Torsione fusto	64	Branche capitozzate	Diam. Fusto		25	
	17	Cavità occulte		41	Cretto radicale	65	Branche protese	Diam. Chioma			
	18	Orifizio / fessura		42	Cretto elicoidale	66	Branche pericolanti				
	19	Decadimenti / necrosi		43	Cretto corteccia interclusa	67	Orifici	SIMBOLOGIA			
	20	Carpofori		44	Crack da trazione	68	Cavità esposte / carie				
	21	Rampicanti		45	Crack da compressione	69	Lesioni	Sintomo lieve		1	
	22	Ricacci basali		46	Becco di luccio	70	Moncherini	Sint. moderato		2	
	23	Insetti xilofagi		47	Costolature elicoidali	71	Carpofori	Sint. accentuato		3	
	24	x Altro (vedi note)		48	Decadimenti / necrosi	72	1 Filloptosi / seccume	Sintomo grave		4	
CLASSE DI PROPENSIONE AL CEDIMENTO											
A	Trascurabile	MESSA IN SICUREZZA	Riduzione chioma								
B	Bassa		Rid.ne fusto/branche								
C	Moderata		Transennamento								
CD	Elevata		Ancoraggio branche								
D	Abbatere		Ancoraggio albero								
N/A	Non assegnata, necessaria indagine strumentale										
CLASSE DI MERITO ORNAMENTALE											
Monumentale		Programmi ed interventi di tutela coerenti con la classe di sicurezza									
Pregiato											
Equilibrato	X										
Malformato		Evitare spese di manutenzione e, se in classe di sicurezza C/CD, valutare l'ipotesi di abbattere e sostituire									
Irrecuperabile											
A fine turno											

Note: colletto azzampato; necessaria rimonda del secco.

RICONTROLLO: V2

INTERVENTO: E1




LOCALITA'		Comune di Orbassano – parco ex vivaio				ALBERO NUMERO		43			
CARATTERI GENERALI E VALUTAZIONE DEI RISCHI											
SPECIE	Cedrus atlantica 'Glauca'			RISCHIO AMBIENTALE			RISCHI CONNESSI ALLA SPECIE		RISCHI DELLA SEDE		
	ESPOSIZIONE A VENTI DOMINANTI			BERSAGLIO		USO			Suolo naturale		X
Monumentale				Manufatti	X	Saltuario		Legno fragile		Suolo di riporto	
Maturo				Parcheggio		Moderato	X	Legno elastico		Asfalto/pavim artif	
Adulto	X	Rischio moderato		Sede stradale		Frequente		Legno compatto		Manufatti vicini	
Giovane		Rischio elevato	X	Sede pedonale	X	Intenso		Legno resinoso	X	Sottoservizi	
ESAME VTA											
COLLETO	1	Radici affioranti lesionate	FUSTO	25	Capitozzo	FUSTO	49	Carpofori	ESAME SCOLLETTAMENTO		
	2	Radice/i strozzante/i		26	Forma a bottiglia		50	Essudati			
	3	Radici superficiali		27	Rigonfiamenti/sez. ellittica		51	Ricacci diffusi	Falso colletto		
	4	Sollevamento zolla		28	Fusto risonante al colpo		52	Insetti xilofagi	Orifizi interrati		
	5	Demoliz./inclus. cordoli		29	Fusto inclinato		53	Lesioni	Feltri		
	6	Contrafforte lesionato		30	3 Codom. corteccia interclusa		54	Cavit� occulta / orifizi	Lesioni		
	7	Contraff. con sottoservizi		31	2 Iperrofie	55	Cavit� esposte / carie	Radici amputate			
	8	Contrafforte/i di reazione		32	Fessurazioni	56	Fessurazioni	Rad. marcescenti			
	9	2 Colletto interrato		33	2 Ripiegamenti corteccia	57	Ripiegamenti corteccia	Manufatti in prox.			
	10	Iperrofie		34	Decorticazione	58	Codom. cortec. inclusa				
	11	Fessurazioni corteccia		35	Lesioni aperte	59	Carpofori	DIMENSIONI			
	12	Ripiegamenti corteccia		36	Lesioni cicatrizzate	60	Essudati				
	13	Decorticazione		37	Cavit� esposte / carie	61	Chioma filata	Altezza			
	14	Lesioni aperte		38	Cavit� occulte	62	3 Chioma asimmetrica	H. forcella			
	15	Lesioni cicatrizzate		39	Orifizio / fessura	63	Chioma spiombata	Diam. Piede			
	16	Cavit� esposte / carie		40	Torsione fusto	64	Branche capitozzate	Diam. Fusto			
	17	Cavit� occulte		41	Cretto radicale	65	Branche protese	27			
	18	Orifizio / fessura		42	Cretto elicoidale	66	Branche pericolanti	Diam. Chioma			
	19	Decadimenti / necrosi		43	Cretto corteccia interclusa	67	Orifizi	SIMBOLOGIA			
	20	Carpofori		44	Crack da trazione	68	Cavit� esposte / carie				
	21	1 Rampicanti		45	Crack da compressione	69	Lesioni	Sintomo lieve			
	22	Ricacci basali		46	Becco di luccio	70	Moncherini	Sint. moderato			
	23	Insetti xilofagi		47	Costolature elicoidali	71	Carpofori	Sint. accentuato			
	24	x Altro (vedi note)		48	Decadimenti / necrosi	72	2 Filloptosi / seccume	Sintomo grave			
CLASSE DI PROPENSIONE AL CEDIMENTO											
A	Trascurabile	MESSA IN SICUREZZA	Riduzione chioma								
B	Bassa		Rid.ne fusto/branche								
C	Moderata		Transennamento								
CD	Elevata		Ancoraggio branche								
D	Abbatere		Ancoraggio albero								
N/A	Non assegnata, necessaria indagine strumentale										
CLASSE DI MERITO ORNAMENTALE											
Monumentale		Programmi ed interventi di tutela coerenti con la classe di sicurezza									
Pregiato											
Equilibrato	X										
Malformato		Evitare spese di manutenzione e, se in classe di sicurezza C/CD, valutare l'ipotesi di abbattere e sostituire									
Irrecuperabile											
A fine turno											

Note: colletto azzampato; presenza di una zona depressa lungo il fusto con cambio presumibilmente non vitale; necessaria rimonda del secco e riduzione chioma 30% con potature di ritorno.

RICONTROLLO: V2

INTERVENTO: E2



LOCALITA'		Comune di Orbassano – parco ex vivaio				ALBERO NUMERO		46			
CARATTERI GENERALI E VALUTAZIONE DEI RISCHI											
SPECIE	Cedrus atlantica 'Glauca'			RISCHIO AMBIENTALE			RISCHI CONNESSI ALLA SPECIE		RISCHI DELLA SEDE		
	ESPOSIZIONE A VENTI DOMINANTI			BERSAGLIO		USO			Suolo naturale		X
Monumentale				Manufatti	X	Saltuario		Legno fragile		Suolo di riporto	
Maturo				Parcheggio		Moderato	X	Legno elastico		Asfalto/pavim artif	
Adulto	X	Rischio moderato		Sede stradale		Frequente		Legno compatto		Manufatti vicini	
Giovane		Rischio elevato	X	Sede pedonale	X	Intenso		Legno resinoso	X	Sottoservizi	
ESAME VTA											
COLLETO	1	Radici affioranti lesionate	FUSTO	25	Capitozzo	FUSTO	49	Carpofori	ESAME SCOLLETTAMENTO		
	2	Radice/i strozzante/i		26	Forma a bottiglia		50	Essudati			
	3	Radici superficiali		27	Rigonfiamenti/sez. ellittica		51	Ricacci diffusi	Falso colletto		
	4	Sollevamento zolla		28	Fusto risonante al colpo		52	Insetti xilofagi	Orifizi interrati		
	5	Demoliz./inclus. cordoli		29	Fusto inclinato		53	Lesioni	Feltri		
	6	Contrafforte lesionato		30	Codom. corteccia interclusa		54	Cavità occulta / orifizi	Lesioni		
	7	Contraff. con sottoservizi		31	Iperrofie	55	Cavità esposte / carie	Radici amputate			
	8	Contrafforte/i di reazione		32	Fessurazioni	56	Fessurazioni	Rad. marcescenti			
	9	2 Colletto interrato		33	Ripiegamenti corteccia	57	Ripiegamenti corteccia	Manufatti in prox.			
	10	Iperrofie		34	Decorticazione	58	Codom. cortec. inclusa				
	11	Fessurazioni corteccia		35	Lesioni aperte	59	Carpofori	DIMENSIONI			
	12	Ripiegamenti corteccia		36	Lesioni cicatrizzate	60	Essudati				
	13	Decorticazione		37	Cavità esposte / carie	61	Chioma filata	Altezza			
	14	Lesioni aperte		38	Cavità occulte	62	2 Chioma asimmetrica	H. forcella			
	15	Lesioni cicatrizzate		39	Orifizio / fessura	63	Chioma spiombata	Diam. Piede			
	16	Cavità esposte / carie		40	Torsione fusto	64	Branche capitozzate	Diam. Fusto			
	17	Cavità occulte		41	Cretto radicale	65	Branche protese	28			
	18	Orifizio / fessura		42	Cretto elicoidale	66	Branche pericolanti	Diam. Chioma			
	19	Decadimenti / necrosi		43	Cretto corteccia interclusa	67	Orifizi	SIMBOLOGIA			
	20	Carpofori		44	Crack da trazione	68	Cavità esposte / carie				
	21	Rampicanti		45	Crack da compressione	69	Lesioni	Sintomo lieve			
	22	Ricacci basali		46	Becco di luccio	70	Moncherini	Sint. moderato			
	23	Insetti xilofagi		47	Costolature elicoidali	71	Carpofori	Sint. accentuato			
	24	X Altro (vedi note)		48	Decadimenti / necrosi	72	1 Filloptosi / seccume	Sintomo grave			
CLASSE DI PROPENSIONE AL CEDIMENTO											
A	Trascurabile	MISURA IN SICUREZZA	Riduzione chioma								
B	Bassa		Rid.ne fusto/branche								
C	Moderata		Transennamento								
CD	Elevata		Ancoraggio branche								
D	Abbatere		Ancoraggio albero								
N/A	Non assegnata, necessaria indagine strumentale										
CLASSE DI MERITO ORNAMENTALE											
Monumentale		Programmi ed interventi di tutela coerenti con la classe di sicurezza									
Pregiato											
Equilibrato	X										
Malformato		Evitare spese di manutenzione e, se in classe di sicurezza C/CD, valutare l'ipotesi di abbattere e sostituire									
Irrecuperabile											
A fine turno											

Note: colletto azzampato con lieve depressione sul lato ovest;

RICONTROLLO: V2

INTERVENTO: E1



LOCALITA'	Comune di Orbassano – parco ex vivaio	ALBERO NUMERO	47
-----------	---------------------------------------	---------------	----

CARATTERI GENERALI E VALUTAZIONE DEI RISCHI

SPECIE	Cedrus atlantica 'Glauca'		RISCHIO AMBIENTALE				RISCHI CONNESSI ALLA SPECIE		RISCHI DELLA SEDE	
			BERSAGLIO		USO				Suolo naturale	
Monumentale	ESPOSIZIONE A VENTI DOMINANTI		Manufatti		Saltuario		Legno fragile		Suolo di riporto	
Maturo			Parcheggio		Moderato	X	Legno elastico		Asfalto/pavim artif	
Adulto			X	Rischio moderato	X	Sede stradale		Frequente		Legno compatto
Giovane		Rischio elevato		Sede pedonale	X	Intenso		Legno resinoso	X	Sottoservizi

ESAME VTA

COLLETO	1	Radici affioranti lesionate	25	Capitozzo	FUSTO	49	Carpofori	ESAME SCOLLETTAMENTO		
								2	Radice/i strozzante/i	26
3	Radici superficiali	27	2	Rigonfiamenti/sez. ellittica	51	Ricacci diffusi	Orifizi interrati			
4	Sollevamento zolla	28		Fusto risonante al colpo	52	Insetti xilofagi	Feltri			
5	Demoliz./inclus. cordoli	29		Fusto inclinato	53	Lesioni	Lesioni			
6	Contrafforte lesionato	30	3	Codom. corteccia interclusa	54	Cavità occulta / orifizi	Radici amputate			
7	Contraff. con sottoservizi	31		Ipertrufie	55	Cavità esposte / carie	Rad. marcescenti			
8	Contrafforte/i di reazione	32	1	Fessurazioni	56	Fessurazioni	Manufatti in prox.			
9	2	Colletto interrato	33	Ripiegamenti corteccia	57	Ripiegamenti corteccia				
10		Ipertrufie	34	Decorticazione	58	Codom. cortec. inclusa				
11		Fessurazioni corteccia	35	2	Lesioni aperte	59	Carpofori	DIMENSIONI		
12		Ripiegamenti corteccia	36	2	Lesioni cicatrizzate	60	Essudati			
13		Decorticazione	37		Cavità esposte / carie	61	Chioma filata	Altezza		
14		Lesioni aperte	38		Cavità occulte	62	Chioma asimmetrica	H. forcella		
15		Lesioni cicatrizzate	39		Orifizio / fessura	63	Chioma spiombata	Diam. Piede		
16		Cavità esposte / carie	40		Torsione fusto	64	Branche capitozzate	Diam. Fusto	23	
17		Cavità occulte	41		Cretto radicale	65	Branche protese	Diam. Chioma		
18		Orifizio / fessura	42		Cretto elicoidale	66	Branche pericolanti			
19		Decadimenti / necrosi	43		Cretto corteccia interclusa	67	Orifizi	SIMBOLOGIA		
20		Carpofori	44		Crack da trazione	68	Cavità esposte / carie			
21		Rampicanti	45		Crack da compressione	69	Lesioni	Sintomo lieve	1	
22		Ricacci basali	46		Becco di luccio	70	Moncherini	Sint. moderato	2	
23		Insetti xilofagi	47		Costolature elicoidali	71	Carpofori	Sint. accentuato	3	
24		Altro (vedi note)	48		Decadimenti / necrosi	72	1	Filloptosi / seccume	Sintomo grave	4

CLASSE DI PROPENSIONE AL CEDIMENTO

A	Trascurabile	MESSA IN SICUREZZA	Riduzione chioma
B	Bassa		Rid.ne fusto/branche
C	Moderata		Transennamento
CD	Elevata		Ancoraggio branche
D	Abbatere		Ancoraggio albero
N/A	Non assegnata, necessaria indagine strumentale		


CLASSE DI MERITO ORNAMENTALE

Monumentale		Programmi ed interventi di tutela coerenti con la classe di sicurezza
Pregiato		
Equilibrato		
Malformato	X	Evitare spese di manutenzione e, se in classe di sicurezza C/CD, valutare l'ipotesi di abbattere e sostituire
Irrecuperabile		
A fine turno		

Note: colletto leggermente azzampato; fusti codominanti avvolti l'un l'altro; necessaria rimonda del secco;

RICONTROLLO: V1

INTERVENTO: E1



LOCALITA'	Comune di Orbassano – parco ex vivaio	ALBERO NUMERO	48
-----------	---------------------------------------	---------------	----

CARATTERI GENERALI E VALUTAZIONE DEI RISCHI

SPECIE	Cedrus atlantica 'Glauca'		RISCHIO AMBIENTALE				RISCHI CONNESSI ALLA SPECIE		RISCHI DELLA SEDE	
			BERSAGLIO		USO				Suolo naturale	
Monumentale	ESPOSIZIONE A VENTI DOMINANTI		Manufatti	X	Saltuario		Legno fragile		Suolo di riporto	
Maturo			Parcheggio		Moderato	X	Legno elastico		Asfalto/pavim artif	
Adulto			X	Rischio moderato	Sede stradale		Frequente		Legno compatto	Manufatti vicini
Giovane		Rischio elevato	X	Sede pedonale	X	Intenso		Legno resinoso	X	Sottoservizi

ESAME VTA

COLLETO	1	Radici affioranti lesionate	FUSTO	25	Capitozzo	FUSTO	49	Carpofori	ESAME SCOLLETTAMENTO	
	2	Radice/i strozzante/i		26	Forma a bottiglia		50	Essudati		
	3	Radici superficiali		27	Rigonfiamenti/sez. ellittica		51	Ricacci diffusi	Falso colletto	
	4	Sollevamento zolla		28	Fusto risonante al colpo		52	Insetti xilofagi	Orifizi interrati	
	5	Demoliz./inclus. cordoli		29	Fusto inclinato		53	Lesioni	Feltri	
	6	Contrafforte lesionato		30	3 Codom. corteccia interclusa		54	Cavità occulta / orifizi	Lesioni	
	7	Contraff. con sottoservizi		31	Iperrofie	55	Cavità esposte / carie	Radici amputate		
	8	Contrafforte/i di reazione		32	Fessurazioni	56	Fessurazioni	Rad. marcescenti		
	9	2 Colletto interrato		33	Ripiegamenti corteccia	57	Ripiegamenti corteccia	Manufatti in prox.		
	10	Iperrofie		34	Decorticazione	58	Codom. cortec. inclusa			
	11	Fessurazioni corteccia		35	Lesioni aperte	59	Carpofori	DIMENSIONI		
	12	Ripiegamenti corteccia		36	Lesioni cicatrizzate	60	Essudati			
	13	Decorticazione		37	Cavità esposte / carie	61	Chioma filata	Altezza		
	14	Lesioni aperte		38	Cavità occulte	62	3 Chioma asimmetrica	H. forcella		
	15	Lesioni cicatrizzate		39	Orifizio / fessura	63	Chioma spiombata	Diam. Piede		
	16	Cavità esposte / carie		40	Torsione fusto	64	Branche capitozzate	Diam. Fusto	21+21	
	17	Cavità occulte		41	Cretto radicale	65	Branche protese	Diam. Chioma		
	18	Orifizio / fessura		42	Cretto elicoidale	66	Branche pericolanti	SIMBOLOGIA		
	19	Decadimenti / necrosi		43	Cretto corteccia interclusa	67	Orifizi			
	20	Carpofori		44	Crack da trazione	68	Cavità esposte / carie	Sintomo lieve	1	
	21	2 Rampicanti		45	Crack da compressione	69	Lesioni	Sint. moderato	2	
	22	Ricacci basali		46	Becco di luccio	70	Moncherini	Sint. accentuato	3	
	23	Insetti xilofagi		47	Costolature elicoidali	71	Carpofori	Sintomo grave	4	
	24	Altro (vedi note)		48	Decadimenti / necrosi	72	Filloptosi / seccume			

CLASSE DI PROPENSIONE AL CEDIMENTO

A	Trascurabile	MESSA IN SICUREZZA	Riduzione chioma	
B	Bassa		Rid.ne fusto/branche	
C	Moderata		Transennamento	
CD	Elevata		Ancoraggio branche	
D	Abbatere		Ancoraggio albero	

N/A Non assegnata, necessaria indagine strumentale

CLASSE DI MERITO ORNAMENTALE

Monumentale		Programmi ed interventi di tutela coerenti con la classe di sicurezza
Pregiato		
Equilibrato		
Malformato	X	Evitare spese di manutenzione e, se in classe di sicurezza C/CD, valutare l'ipotesi di abbattere e sostituire
Irrecuperabile		
A fine turno		

Note: codominanza che parte dalla base con evidente corteccia inclusa sia a livello del colletto sia ad una altezza di circa 2-3m; scarse prospettive di sviluppo ed esistenza di una malformazione non recuperabile. Prevedere abbattimento ai fini colturali.

RICONTROLLO: -

INTERVENTO: consigliato E3



LOCALITA'		Comune di Orbassano – parco ex vivaio				ALBERO NUMERO		49			
CARATTERI GENERALI E VALUTAZIONE DEI RISCHI											
SPECIE	Cedrus atlantica 'Glauca'			RISCHIO AMBIENTALE				RISCHI CONNESSI ALLA SPECIE		RISCHI DELLA SEDE	
	ESPOSIZIONE A VENTI DOMINANTI			BERSAGLIO		USO				Suolo naturale	
Monumentale				Manufatti	X	Saltuario		Legno fragile		Suolo di riporto	
Maturo				Parcheggio		Moderato	X	Legno elastico		Asfalto/pavim artif	
Adulto	X	Rischio moderato		Sede stradale		Frequente		Legno compatto		Manufatti vicini	
Giovane		Rischio elevato	X	Sede pedonale	X	Intenso		Legno resinoso	X	Sottoservizi	
ESAME VTA											
COLLETO	1	Radici affioranti lesionate	FUSTO	25	Capitozzo	FUSTO	49	Carpofori	ESAME SCOLLETTAMENTO		
	2	Radice/i strozzante/i		26	Forma a bottiglia		50	Essudati	Falso colletto		
	3	Radici superficiali		27	Rigonfiamenti/sez. ellittica		51	Ricacci diffusi	Orifizi interrati		
	4	Sollevamento zolla		28	Fusto risonante al colpo		52	Insetti xilofagi	Feltri		
	5	Demoliz./inclus. cordoli		29	Fusto inclinato		53	Lesioni	Lesioni		
	6	Contrafforte lesionato		30	Codom. corteccia interclusa		54	Cavità occulta / orifizi	Radici amputate		
	7	Contraff. con sottoservizi		31	Iperrofie	CASTELLO	55	Cavità esposte / carie	Rad. marcescenti		
	8	Contrafforte/i di reazione		32	Fessurazioni		56	Fessurazioni	Manufatti in prox.		
	9	3 Colletto interrato		33	Ripiegamenti corteccia		57	Ripiegamenti corteccia			
	10	Iperrofie		34	Decorticazione		58	Codom. cortec. inclusa			
	11	Fessurazioni corteccia		35	Lesioni aperte		59	Carpofori	DIMENSIONI		
	12	Ripiegamenti corteccia		36	Lesioni cicatrizzate		60	Essudati			
	13	Decorticazione		37	Cavità esposte / carie	BRANCHE	61	Chioma filata	Altezza		
	14	Lesioni aperte		38	Cavità occulte		62	4 Chioma asimmetrica	H. forcella		
	15	Lesioni cicatrizzate		39	Orifizio / fessura		63	Chioma spiombata	Diam. Piede		
	16	Cavità esposte / carie		40	Torsione fusto		64	Branche capitozzate	Diam. Fusto		42
	17	Cavità occulte		41	Cretto radicale		65	Branche protese	Diam. Chioma		
	18	Orifizio / fessura		42	Cretto elicoidale		66	Branche pericolanti	SIMBOLOGIA		
	19	Decadimenti / necrosi		43	Cretto corteccia interclusa	67	Orifizi	Sintomo lieve		1	
	20	Carpofori		44	Crack da trazione	68	Cavità esposte / carie	Sint. moderato		2	
	21	Rampicanti		45	Crack da compressione	69	Lesioni	Sint. accentuato		3	
	22	Ricacci basali		46	Becco di luccio	70	Moncherini	Sintomo grave		4	
	23	Insetti xilofagi		47	Costolature elicoidali	71	Carpofori				
	24	X Altro (vedi note)		48	3 Decadimenti / necrosi	72	4 Filloptosi / seccume				
CLASSE DI PROPENSIONE AL CEDIMENTO											
A	Trascurabile	MESSA IN SICUREZZA	Riduzione chioma								
B	Bassa		Rid.ne fusto/branche								
C	Moderata		Transennamento								
CD	Elevata		Ancoraggio branche								
D	Abbatere		Ancoraggio albero								
N/A	Non assegnata, necessaria indagine strumentale										
CLASSE DI MERITO ORNAMENTALE											
Monumentale		Programmi ed interventi di tutela coerenti con la classe di sicurezza									
Pregiato											
Equilibrato											
Malformato	X	Evitare spese di manutenzione e, se in classe di sicurezza C/CD, valutare l'ipotesi di abbattere e sostituire									
Irrecuperabile											
A fine turno											

Note: colletto azzampato; esemplare oltremodo deperiente rispetto a quanto rilevato nel 2011 con circa il 30% della chioma secca; cimale pressoché secco; scarse prospettive di vita; nel 2011 controllo strumentale con profili nella norma; programmare abbattimento ai fini colturali.

RICONTROLLO: -

INTERVENTO: consigliato E3



LOCALITA'	Comune di Orbassano – parco ex vivaio	ALBERO NUMERO	50
-----------	---------------------------------------	---------------	----

CARATTERI GENERALI E VALUTAZIONE DEI RISCHI

SPECIE	Picea abies		RISCHIO AMBIENTALE				RISCHI CONNESSI ALLA SPECIE		RISCHI DELLA SEDE	
			BERSAGLIO		USO				Suolo naturale	
Monumentale	ESPOSIZIONE A VENTI DOMINANTI		Manufatti	X	Saltuario		Legno fragile		Suolo di riporto	
Maturo			Parcheggio		Moderato	X	Legno elastico		Asfalto/pavim artif	
Adulto			Rischio moderato		Sede stradale		Frequente		Legno compatto	
Giovane	X	Rischio elevato	X	Sede pedonale	X	Intenso		Legno resinoso	X	Sottoservizi

ESAME VTA

COLLETO	1	Radici affioranti lesionate	25	Capitozzo	FUSTO	49	Carpofori	ESAME SCOLLETTAMENTO	
								26	Forma a bottiglia
	2	Radice/i strozzante/i	27	Rigonfiamenti/sez. ellittica		51	Ricacci diffusi	Falso colletto	
	3	Radici superficiali	28	Fusto risonante al colpo		52	Insetti xilofagi	Orifizi interrati	
	4	Sollevamento zolla	29	Fusto inclinato		53	Lesioni	Feltri	
	5	Demoliz./inclus. cordoli	30	Codom. corteccia interclusa		54	Cavit� occulta / orifizi	Lesioni	
	6	Contrafforte lesionato	31	Ipertrofie		55	Cavit� esposte / carie	Radici amputate	
	7	Contraff. con sottoservizi	32	Fessurazioni		56	Fessurazioni	Rad. marcescenti	
	8	Contrafforte/i di reazione	33	Ripiegamenti corteccia		57	Ripiegamenti corteccia	Manufatti in prox.	
	9	Colletto interrato	34	Decorticazione		58	Codom. cortec. inclusa		
	10	Ipertrofie	35	Lesioni aperte		59	Carpofori	DIMENSIONI	
	11	Fessurazioni corteccia	36	Lesioni cicatrizzate		60	Essudati		
	12	Ripiegamenti corteccia	37	Cavit� esposte / carie		61	Chioma filata	Altezza	
	13	Decorticazione	38	Cavit� occulte		62	Chioma asimmetrica	H. forcella	
	14	Lesioni aperte	39	Orifizio / fessura		63	Chioma spiombata	Diam. Piede	
	15	Lesioni cicatrizzate	40	Torsione fusto		64	Branche capitozzate	Diam. Fusto	19
	16	Cavit� esposte / carie	41	Cretto radicale		65	Branche protese	Diam. Chioma	
	17	Cavit� occulte	42	Cretto elicoidale		66	Branche pericolanti		
	18	Orifizio / fessura	43	Cretto corteccia interclusa		67	Orifizi	SIMBOLOGIA	
	19	Decadimenti / necrosi	44	Crack da trazione		68	Cavit� esposte / carie		
	20	Carpofori	45	Crack da compressione		69	Lesioni	Sintomo lieve	1
	21	Rampicanti	46	Becco di luccio		70	Moncherini	Sint. moderato	2
	22	Ricacci basali	47	Costolature elicoidali		71	Carpofori	Sint. accentuato	3
	23	Insetti xilofagi	48	Decadimenti / necrosi		72	Filloptosi / seccume	Sintomo grave	4
	24	Altro (vedi note)							

CLASSE DI PROPENSIONE AL CEDIMENTO

A	Trascurabile	MESSA IN SICUREZZA	Riduzione chioma
B	Bassa		Rid.ne fusto/branche
C	Moderata		Transennamento
CD	Elevata		Ancoraggio branche
D	Abbatere		Ancoraggio albero

N/A Non assegnata, necessaria indagine strumentale

CLASSE DI MERITO ORNAMENTALE

Monumentale		Programmi ed interventi di tutela coerenti con la classe di sicurezza
Pregiato		
Equilibrato	X	
Malformato		Evitare spese di manutenzione e, se in classe di sicurezza C/CD, valutare l'ipotesi di abbattere e sostituire
Irrecuperabile		
A fine turno		

RICONTROLLO: V2

INTERVENTO: E1



LOCALITA'	Comune di Orbassano – parco ex vivaio	ALBERO NUMERO	51
-----------	---------------------------------------	---------------	----

CARATTERI GENERALI E VALUTAZIONE DEI RISCHI

SPECIE	Picea abies		RISCHIO AMBIENTALE				RISCHI CONNESSI ALLA SPECIE		RISCHI DELLA SEDE	
			BERSAGLIO		USO				Suolo naturale	
Monumentale	ESPOSIZIONE A VENTI DOMINANTI		Manufatti	X	Saltuario		Legno fragile		Suolo di riporto	
Maturo			Parcheggio		Moderato	X	Legno elastico		Asfalto/pavim artif	
Adulto			Rischio moderato		Sede stradale		Frequente		Legno compatto	Manufatti vicini
Giovane	X	Rischio elevato	X	Sede pedonale	X	Intenso		Legno resinoso	X	Sottoservizi

ESAME VTA

COLLETO	ESAME SCOLLETTAMENTO		ESAME SCOLLETTAMENTO				
	COLLETO	FUSTO	CASTELLO	BRANCHE			
1	Radici affioranti lesionate	25	Capitozzo	49	Carpofori	ESAME SCOLLETTAMENTO	
2	Radice/i strozzante/i	26	Forma a bottiglia	50	Essudati	Falso colletto	
3	Radici superficiali	27	Rigonfiamenti/sez. ellittica	51	Ricacci diffusi	Orifizi interrati	
4	Sollevamento zolla	28	Fusto risonante al colpo	52	Insetti xilofagi	Feltri	
5	Demoliz./inclus. cordoli	29	Fusto inclinato	53	Lesioni	Lesioni	
6	Contrafforte lesionato	30	Codom. corteccia interclusa	54	Cavit� occulta / orifizi	Radici amputate	
7	Contraff. con sottoservizi	31	Ipertrofie	55	Cavit� esposte / carie	Rad. marcescenti	
8	Contrafforte/i di reazione	32	Fessurazioni	56	Fessurazioni	Manufatti in prox.	
9	Colletto interrato	33	Ripiegamenti corteccia	57	Ripiegamenti corteccia		
10	Ipertrofie	34	Decorticazione	58	Codom. cortec. inclusa		
11	Fessurazioni corteccia	35	Lesioni aperte	59	Carpofori	DIMENSIONI	
12	Ripiegamenti corteccia	36	Lesioni cicatrizzate	60	Essudati		
13	Decorticazione	37	Cavit� esposte / carie	61	Chioma filata	Altezza	
14	Lesioni aperte	38	Cavit� occulte	62	2 Chioma asimmetrica	H. forcella	
15	Lesioni cicatrizzate	39	Orifizio / fessura	63	1 Chioma spiombata	Diam. Piede	
16	Cavit� esposte / carie	40	Torsione fusto	64	Branche capitozzate	Diam. Fusto	
17	Cavit� occulte	41	Cretto radicale	65	Branche protese	16	
18	Orifizio / fessura	42	Cretto elicoidale	66	Branche pericolanti	Diam. Chioma	
19	Decadimenti / necrosi	43	Cretto corteccia interclusa	67	Orifizi	SIMBOLOGIA	
20	Carpofori	44	Crack da trazione	68	Cavit� esposte / carie		
21	2 Rampicanti	45	Crack da compressione	69	Lesioni	Sintomo lieve	
22	Ricacci basali	46	Becco di luccio	70	Moncherini	Sint. moderato	
23	Insetti xilofagi	47	Costolature elicoidali	71	Carpofori	Sint. accentuato	
24	X Altro (vedi note)	48	Decadimenti / necrosi	72	Filloptosi / seccume	Sintomo grave	

CLASSE DI PROPENSIONE AL CEDIMENTO

CLASSE	DESCRIZIONE	MESSA IN SICUREZZA	DESCRIZIONE
A	Trascurabile	MESSA IN SICUREZZA	Riduzione chioma
B	Bassa		Rid.ne fusto/branche
C	Moderata		Transennamento
CD	Elevata		Ancoraggio branche
D	Abbatte		Ancoraggio albero

N/A Non assegnata, necessaria indagine strumentale

CLASSE DI MERITO ORNAMENTALE

CLASSE	DESCRIZIONE	PROGRAMMI ED INTERVENTI
Monumentale		Programmi ed interventi di tutela coerenti con la classe di sicurezza
Pregiato		
Equilibrato	X	
Malformato		Evitare spese di manutenzione e, se in classe di sicurezza C/CD, valutare l'ipotesi di abbattere e sostituire
Irrecuperabile		
A fine turno		

Note: eliminare rampicanti.

RICONTROLLO: V2

INTERVENTO: E1



LOCALITA'	Comune di Orbassano – parco ex vivaio				ALBERO NUMERO	52	
CARATTERI GENERALI E VALUTAZIONE DEI RISCHI							
SPECIE	Cedrus atlantica 'Glauca'		RISCHIO AMBIENTALE		RISCHI CONNESSI ALLA SPECIE	RISCHI DELLA SEDE	
			BERSAGLIO	USO			Suolo naturale
Monumentale	ESPOSIZIONE A VENTI DOMINANTI		Manufatti	X	Saltuario		Suolo di riporto
Maturo			Parcheggio		Moderato	X	Asfalto/pavim artif
Adulto		Rischio moderato	X	Sede stradale	X	Frequente	Manufatti vicini
Giovane	X	Rischio elevato		Sede pedonale	X	Intenso	Sottoservizi

ESAME VTA

COLLETO	ESAME SCOLLETTAMENTO		FUSTO	ESAME SCOLLETTAMENTO	
1	Radici affioranti lesionate	25	Capitozzo	49	Carpofori
2	Radice/i strozzante/i	26	Forma a bottiglia	50	Essudati
3	Radici superficiali	27	Rigonfiamenti/sez. ellittica	51	Ricacci diffusi
4	Sollevamento zolla	28	Fusto risonante al colpo	52	Insetti xilofagi
5	Demoliz./inclus. cordoli	29	Fusto inclinato	53	Lesioni
6	Contrafforte lesionato	30	Codom. corteccia interclusa	54	Cavit� occulta / orifizi
7	Contraff. con sottoservizi	31	Iperrofie	55	Cavit� esposte / carie
8	Contrafforte/i di reazione	32	Fessurazioni	56	Fessurazioni
9	2 Colletto interrato	33	Ripiegamenti corteccia	57	Ripiegamenti corteccia
10	Iperrofie	34	Decorticazione	58	Codom. cortec. inclusa
11	Fessurazioni corteccia	35	Lesioni aperte	59	Carpofori
12	Ripiegamenti corteccia	36	Lesioni cicatrizzate	60	Essudati
13	Decorticazione	37	Cavit� esposte / carie	61	Chioma filata
14	Lesioni aperte	38	Cavit� occulte	62	2 Chioma asimmetrica
15	Lesioni cicatrizzate	39	Orifizio / fessura	63	Chioma spiombata
16	Cavit� esposte / carie	40	Torsione fusto	64	Branche capitozzate
17	Cavit� occulte	41	Cretto radicale	65	Branche protese
18	Orifizio / fessura	42	Cretto elicoidale	66	Branche pericolanti
19	Decadimenti / necrosi	43	Cretto corteccia interclusa	67	Orifizi
20	Carpofori	44	Crack da trazione	68	Cavit� esposte / carie
21	2 Rampicanti	45	Crack da compressione	69	Lesioni
22	Ricacci basali	46	Becco di luccio	70	Moncherini
23	Insetti xilofagi	47	Costolature elicoidali	71	Carpofori
24	Altro (vedi note)	48	Decadimenti / necrosi	72	1 Filloptosi / seccume

CLASSE DI PROPENSIONE AL CEDIMENTO			
A	Trascurabile	MESSA IN SICUREZZA	Riduzione chioma
B	Bassa		Rid.ne fusto/branche
C	Moderata		Transennamento
CD	Elevata		Ancoraggio branche
D	Abbatere		Ancoraggio albero
N/A	Non assegnata, necessaria indagine strumentale		
CLASSE DI MERITO ORNAMENTALE			
Monumentale		Programmi ed interventi di tutela coerenti con la classe di sicurezza	
Pregiato			
Equilibrato	X		
Malformato		Evitare spese di manutenzione e, se in classe di sicurezza C/CD, valutare l'ipotesi di abbattere e sostituire	
Irrecuperabile			
A fine turno			

Note: esemplare posto ad una distanza di circa 2m dall'abitazione limitrofa con conseguente apparato radicale potenzialmente asimmetrico; rimonda del secco; recente scavo per sottoservizi ad una distanza di circa 1m dal colletto con conseguente probabile lesione dell'apparato radicale; consigliato abbattimento anche in vista della prossima eliminazione del fabbricato limitrofo la cui assenza comporter  una maggiore sollecitazione ai venti dominanti provenienti da ovest.

RICONTROLLO: -

INTERVENTO: E3



LOCALITA'	Comune di Orbassano – parco ex vivaio	ALBERO NUMERO	53
-----------	---------------------------------------	---------------	----

CARATTERI GENERALI E VALUTAZIONE DEI RISCHI

SPECIE	Picea abies		RISCHIO AMBIENTALE				RISCHI CONNESSI ALLA SPECIE		RISCHI DELLA SEDE		
			BERSAGLIO		USO				Suolo naturale		
Monumentale	ESPOSIZIONE A VENTI DOMINANTI		Manufatti	X	Saltuario		Legno fragile		Suolo di riporto		
Maturo			Parcheggio		Moderato	X	Legno elastico		Asfalto/pavim artif		
Adulto			Rischio moderato		Sede stradale	X	Frequente		Legno compatto		Manufatti vicini
Giovane			X	Rischio elevato	X	Sede pedonale	X	Intenso		Legno resinoso	X

ESAME VTA

COLLETTO	1	Radici affioranti lesionate	25	Capitozzo	FUSTO	49	Carpofori	ESAME SCOLLETTAMENTO	
								2	Radice/i strozzante/i
3	Radici superficiali	27	Rigonfiamenti/sez. ellittica	51	Ricacci diffusi	Orifizi interrati			
4	Sollevamento zolla	28	Fusto risonante al colpo	52	Insetti xilofagi	Feltri			
5	Demoliz./inclus. cordoli	29	Fusto inclinato	53	Lesioni	Lesioni			
6	Contrafforte lesionato	30	Codom. corteccia interclusa	54	Cavit� oculta / orifizi	Radici amputate			
7	Contraff. con sottoservizi	31	Iperrofie	55	Cavit� esposte / carie	Rad. marcescenti			
8	Contrafforte/i di reazione	32	Fessurazioni	56	Fessurazioni	Manufatti in prox.			
9	Colletto interrato	33	Ripiegamenti corteccia	57	Ripiegamenti corteccia				
10	Iperrofie	34	Decorticazione	58	Codom. cortec. inclusa				
11	Fessurazioni corteccia	35	Lesioni aperte	59	Carpofori	DIMENSIONI			
12	Ripiegamenti corteccia	36	Lesioni cicatrizzate	60	Essudati	Altezza			
13	Decorticazione	37	Cavit� esposte / carie	61	Chioma filata	H. forcella			
14	Lesioni aperte	38	Cavit� occulte	62	Chioma asimmetrica	Diam. Piede			
15	Lesioni cicatrizzate	39	Orifizio / fessura	63	Chioma spiombata	Diam. Fusto	16		
16	Cavit� esposte / carie	40	Torsione fusto	64	Branche capitozzate	Diam. Chioma			
17	Cavit� occulte	41	Cretto radicale	65	Branche protese	SIMBOLOGIA			
18	Orifizio / fessura	42	Cretto elicoidale	66	Branche pericolanti	Sintomo lieve	1		
19	Decadimenti / necrosi	43	Cretto corteccia interclusa	67	Orifizi	Sint. moderato	2		
20	Carpofori	44	Crack da trazione	68	Cavit� esposte / carie	Sint. accentuato	3		
21	Rampicanti	45	Crack da compressione	69	Lesioni	Sintomo grave	4		
22	Ricacci basali	46	Becco di luccio	70	Moncherini				
23	Insetti xilofagi	47	Costolature elicoidali	71	Carpofori				
24	Altro (vedi note)	48	Decadimenti / necrosi	72	Filloptosi / seccume				

CLASSE DI PROPENSIONE AL CEDIMENTO

A	Trascurabile	MESSA IN SICUREZZA	Riduzione chioma
B	Bassa		Rid.ne fusto/branche
C	Moderata		Transennamento
CD	Elevata		Ancoraggio branche
D	Abbatte		Ancoraggio albero

N/A Non assegnata, necessaria indagine strumentale

CLASSE DI MERITO ORNAMENTALE

Monumentale		Programmi ed interventi di tutela coerenti con la classe di sicurezza
Pregiato		
Equilibrato	X	
Malformato		Evitare spese di manutenzione e, se in classe di sicurezza C/CD, valutare l'ipotesi di abbattere e sostituire
Irrecuperabile		
A fine turno		

RICONTROLLO: V2

INTERVENTO: E1



LOCALITA'	Comune di Orbassano – parco ex vivaio	ALBERO NUMERO	54
-----------	---------------------------------------	---------------	----

CARATTERI GENERALI E VALUTAZIONE DEI RISCHI

SPECIE	Picea abies		RISCHIO AMBIENTALE				RISCHI CONNESSI ALLA SPECIE		RISCHI DELLA SEDE	
			BERSAGLIO		USO				Suolo naturale	
Monumentale	ESPOSIZIONE A VENTI DOMINANTI		Manufatti	X	Saltuario		Legno fragile		Suolo di riporto	
Maturo			Parcheggio		Moderato	X	Legno elastico		Asfalto/pavim artif	
Adulto			Rischio moderato		Sede stradale		Frequente		Legno compatto	Manufatti vicini
Giovane	X	Rischio elevato	X	Sede pedonale	X	Intenso		Legno resinoso	X	Sottoservizi

ESAME VTA

COLLETO	1	Radici affioranti lesionate	25	Capitozzo	FUSTO	49	Carpofori	ESAME SCOLLETTAMENTO	
								2	Radice/i strozzante/i
	3	Radici superficiali	27	Rigonfiamenti/sez. ellittica		51	Ricacci diffusi	Falso colletto	
	4	Sollevamento zolla	28	Fusto risonante al colpo		52	Insetti xilofagi	Orifizi interrati	
	5	Demoliz./inclus. cordoli	29	Fusto inclinato		53	Lesioni	Feltri	
	6	Contrafforte lesionato	30	Codom. corteccia interclusa		54	Cavit� occulta / orifizi	Lesioni	
	7	Contraff. con sottoservizi	31	Iperrofie		55	Cavit� esposte / carie	Radici amputate	
	8	Contrafforte/i di reazione	32	Fessurazioni		56	Fessurazioni	Rad. marcescenti	
	9	Colletto interrato	33	Ripiegamenti corteccia		57	Ripiegamenti corteccia	Manufatti in prox.	
	10	Iperrofie	34	Decorticazione		58	Codom. cortec. inclusa		
	11	Fessurazioni corteccia	35	Lesioni aperte		59	Carpofori	DIMENSIONI	
	12	Ripiegamenti corteccia	36	Lesioni cicatrizzate		60	Essudati		
	13	Decorticazione	37	Cavit� esposte / carie		61	Chioma filata	Altezza	
	14	Lesioni aperte	38	Cavit� occulte		62	Chioma asimmetrica	H. forcella	
	15	Lesioni cicatrizzate	39	Orifizio / fessura		63	Chioma spiombata	Diam. Piede	
	16	Cavit� esposte / carie	40	Torsione fusto		64	Branche capitozzate	Diam. Fusto	11
	17	Cavit� occulte	41	Cretto radicale		65	Branche protese	Diam. Chioma	
	18	Orifizio / fessura	42	Cretto elicoidale		66	Branche pericolanti	SIMBOLOGIA	
	19	Decadimenti / necrosi	43	Cretto corteccia interclusa		67	Orifizi	Sintomo lieve	1
	20	Carpofori	44	Crack da trazione		68	Cavit� esposte / carie	Sint. moderato	2
	21	Rampicanti	45	Crack da compressione		69	Lesioni	Sint. accentuato	3
	22	Ricacci basali	46	Becco di luccio		70	Moncherini	Sintomo grave	4
	23	Insetti xilofagi	47	Costolature elicoidali		71	Carpofori		
	24	Altro (vedi note)	48	Decadimenti / necrosi		72	Filloptosi / seccume		

CLASSE DI PROPENSIONE AL CEDIMENTO

A	Trascurabile	MESSA IN SICUREZZA	Riduzione chioma
B	Bassa		Rid.ne fusto/branche
C	Moderata		Transennamento
CD	Elevata		Ancoraggio branche
D	Abbatere		Ancoraggio albero

N/A Non assegnata, necessaria indagine strumentale

CLASSE DI MERITO ORNAMENTALE

Monumentale		Programmi ed interventi di tutela coerenti con la classe di sicurezza
Pregiato		
Equilibrato	X	
Malformato		Evitare spese di manutenzione e, se in classe di sicurezza C/CD, valutare l'ipotesi di abbattere e sostituire
Irrecuperabile		
A fine turno		

note: esemplare relativamente deperiente con scarse prospettive di sviluppo in virt  della posizione relativamente prossima sia agli altri esemplari arborei pi  vigorosi e di maggiore et  , sia perch  relativamente vicino alla struttura multifunzionale in progetto; consigliato abbattimento ai fini colturali e gestionali.

RICONTROLLO: -

INTERVENTO: -



LOCALITA'	Comune di Orbassano – parco ex vivaio	ALBERO NUMERO	55
-----------	---------------------------------------	---------------	----

CARATTERI GENERALI E VALUTAZIONE DEI RISCHI

SPECIE	Tilia x europea		RISCHIO AMBIENTALE				RISCHI CONNESSI ALLA SPECIE		RISCHI DELLA SEDE	
			BERSAGLIO		USO				Suolo naturale	
Monumentale	ESPOSIZIONE A VENTI DOMINANTI		Manufatti		Saltuario		Legno fragile		Suolo di riporto	
Maturo			Parcheggio		Moderato	X	Legno elastico		Asfalto/pavim artif	
Adulto			Rischio moderato	X	Sede stradale		Frequente		Legno compatto	Manufatti vicini
Giovane	X	Rischio elevato	Sede pedonale	X	Intenso		Legno resinoso	Sottoservizi		

ESAME VTA

COLLETO	1	Radici affioranti lesionate	25	Capitozzo	FUSTO	49	Carpofori	ESAME SCOLLETTAMENTO		
									2	Radice/i strozzante/i
	3	Radici superficiali	27	Rigonfiamenti/sez. ellittica	CASTELLO	51	Ricacci diffusi	Falso colletto		
	4	Sollevamento zolla	28	Fusto risonante al colpo		52	Insetti xilofagi	Orifizi interrati		
	5	Demoliz./inclus. cordoli	29	Fusto inclinato	BRANCHE	53	Lesioni	Feltri		
	6	Contrafforte lesionato	30	Codom. corteccia interclusa		54	Cavità occulta / orifizi	Lesioni		
	7	Contraff. con sottoservizi	31	Ipertrofie		55	Cavità esposte / carie	Radici amputate		
	8	Contrafforte/i di reazione	32	2 Fessurazioni		56	Fessurazioni	Rad. marcescenti		
	9	Colletto interrato	33	Ripiegamenti corteccia		57	Ripiegamenti corteccia	Manufatti in prox.		
	10	Ipertrofie	34	Decorticazione		58	Codom. cortec. inclusa			
	11	Fessurazioni corteccia	35	Lesioni aperte		59	Carpofori	DIMENSIONI		
	12	Ripiegamenti corteccia	36	2 Lesioni cicatrizzate		60	Essudati			
	13	Decorticazione	37	Cavità esposte / carie		BRANCHE	61	Chioma filata	Altezza	
	14	Lesioni aperte	38	Cavità occulte			62	Chioma asimmetrica	H. forcella	
	15	2 Lesioni cicatrizzate	39	Orifizio / fessura	63		Chioma spiombata	Diam. Piede		
	16	Cavità esposte / carie	40	Torsione fusto	64		Branche capitozzate	Diam. Fusto		
	17	Cavità occulte	41	Cretto radicale	65		Branche protese	Diam. Chioma		
	18	Orifizio / fessura	42	Cretto elicoidale	66		Branche pericolanti	27		
	19	Decadimenti / necrosi	43	Cretto corteccia interclusa	67		Orifizi	SIMBOLOGIA		
	20	Carpofori	44	Crack da trazione	68		Cavità esposte / carie			
	21	Rampicanti	45	Crack da compressione	69		Lesioni	Sintomo lieve		
	22	2 Ricacci basali	46	Becco di luccio	70		Moncherini	Sint. moderato		
	23	Insetti xilofagi	47	Costolature elicoidali	71		Carpofori	Sint. accentuato		
	24	x Altro (vedi note)	48	Decadimenti / necrosi	72		Filloptosi / seccume	Sintomo grave		

CLASSE DI PROPENSIONE AL CEDIMENTO

A	Trascurabile	MESSA IN SICUREZZA	Riduzione chioma	x	
B	Bassa		Rid.ne fusto/branche		
C	Moderata		Transennamento		
CD	Elevata		Ancoraggio branche		
D	Abbatere		Ancoraggio albero		

N/A Non assegnata, necessaria indagine strumentale

CLASSE DI MERITO ORNAMENTALE

Monumentale		Programmi ed interventi di tutela coerenti con la classe di sicurezza
Pregiato		
Equilibrato	X	
Malformato		Evitare spese di manutenzione e, se in classe di sicurezza C/CD, valutare l'ipotesi di abbattere e sostituire
Irrecuperabile		
A fine turno		

Note: fusto leggermente sciabolato; lesione cicatrizzata lato sud/est in coincidenza dei numerosi ricacci basali che impediscono una più attenta analisi; necessaria rimonda del secco e potatura di formazione comprensiva di eliminazione dei ricacci basali.

RICONTROLLO: V2

INTERVENTO: E2



LOCALITA'		Comune di Orbassano – parco ex vivaio				ALBERO NUMERO		57									
CARATTERI GENERALI E VALUTAZIONE DEI RISCHI																	
SPECIE	Cedrus atlantica 'Glauca'			RISCHIO AMBIENTALE			RISCHI CONNESSI ALLA SPECIE		RISCHI DELLA SEDE								
	ESPOSIZIONE A VENTI DOMINANTI			BERSAGLIO		USO			Suolo naturale		X						
Monumentale				Manufatti			Saltuario	Legno fragile		Suolo di riporto							
Maturo				Parcheggio			Moderato	X		Legno elastico		Asfalto/pavim artif					
Adulto	X	Rischio moderato		Sede stradale				Frequente		Legno compatto		Manufatti vicini					
Giovane				Rischio elevato		X	Sede pedonale		X	Intenso		Legno resinoso		X		Sottoservizi	
ESAME VTA																	
COLLETO	1	Radici affioranti lesionate			25	Capitozzo			FUSTO	49	Carpofori			ESAME SCOLLETTAMENTO			
	2	Radice/i strozzante/i			26	Forma a bottiglia				50	Essudati						
	3	Radici superficiali			27	2		Rigonfiamenti/sez. ellittica			51	Ricacci diffusi			Falso colletto		
	4	Sollevamento zolla			28	Fusto risonante al colpo				52	Insetti xilofagi			Orifizi interrati			
	5	Demoliz./inclus. cordoli			29	Fusto inclinato				53	Lesioni			Feltri			
	6	Contrafforte lesionato			30	Codom. corteccia interclusa				54	Cavità occulta / orifizi			Lesioni			
	7	Contraff. con sottoservizi			31	Iperrofie			55	Cavità esposte / carie			Radici amputate				
	8	Contrafforte/i di reazione			32	Fessurazioni			56	Fessurazioni			Rad. marcescenti				
	9	2		Colletto interrato		33	Ripiegamenti corteccia			57	Ripiegamenti corteccia			Manufatti in prox.			
	10	2		Iperrofie		34	Decorticazione			58	Codom. cortec. inclusa						
	11	Fessurazioni corteccia			35	2		Lesioni aperte			59	Carpofori			DIMENSIONI		
	12	Ripiegamenti corteccia			36	2		Lesioni cicatrizzate			60	Essudati					
	13	Decorticazione			37	Cavità esposte / carie			BRANCHE	61	Chioma filata			Altezza			
	14	Lesioni aperte			38	Cavità occulte				62	Chioma asimmetrica			H. forcella			
	15	Lesioni cicatrizzate			39	Orifizio / fessura				63	Chioma spiombata			Diam. Piede			
	16	Cavità esposte / carie			40	Torsione fusto				64	Branche capitozzate			Diam. Fusto			
	17	Cavità occulte			41	Cretto radicale				65	Branche protese			Diam. Fusto			
	18	Orifizio / fessura			42	Cretto elicoidale				66	Branche pericolanti			Diam. Chioma			
	19	Decadimenti / necrosi			43	Cretto corteccia interclusa				67	Orifizi			SIMBOLOGIA			
	20	Carpofori			44	Crack da trazione				68	Cavità esposte / carie						
	21	Rampicanti			45	Crack da compressione				69	Lesioni			Sintomo lieve			
	22	Ricacci basali			46	Becco di luccio				70	Moncherini			Sint. moderato			
	23	Insetti xilofagi			47	Costolature elicoidali				71	Carpofori			Sint. accentuato			
	24	x	Altro (vedi note)		48	Decadimenti / necrosi				72	1	Filloptosi / seccume			Sintomo grave		
CLASSE DI PROPENSIONE AL CEDIMENTO																	
A	Trascurabile			MESSA IN SICUREZZA	Riduzione chioma												
B	Bassa				Rid.ne fusto/branche												
C	Moderata				Transennamento												
CD	Elevata				Ancoraggio branche												
D	Abbatere				Ancoraggio albero												
N/A	Non assegnata, necessaria indagine strumentale																
CLASSE DI MERITO ORNAMENTALE																	
Monumentale				Programmi ed interventi di tutela coerenti con la classe di sicurezza													
Pregiato																	
Equilibrato	X																
Malformato				Evitare spese di manutenzione e, se in classe di sicurezza C/CD, valutare l'ipotesi di abbattere e sostituire													
Irrecuperabile																	
A fine turno																	

Note: colletto azzampato; esemplare giovane con ferita nella porzione basale del tronco ma di armonico sviluppo; rimonda del secco

RICONTROLLO: V2

INTERVENTO: E1



LOCALITA'	Comune di Orbassano – parco ex vivaio	ALBERO NUMERO	58
-----------	---------------------------------------	---------------	----

CARATTERI GENERALI E VALUTAZIONE DEI RISCHI

SPECIE	Cedrus atlantica 'Glauca'		RISCHIO AMBIENTALE				RISCHI CONNESSI ALLA SPECIE		RISCHI DELLA SEDE		
			BERSAGLIO		USO				Suolo naturale		
Monumentale	ESPOSIZIONE A VENTI DOMINANTI		Manufatti	X	Saltuario		Legno fragile		Suolo di riporto		
Maturo			Parcheggio		Moderato	X	Legno elastico		Asfalto/pavim artif		
Adulto			X	Rischio moderato	Sede stradale		Frequente		Legno compatto		Manufatti vicini
Giovane				Rischio elevato	X	Sede pedonale	X	Intenso		Legno resinoso	X

ESAME VTA

COLLETO	1	Radici affioranti lesionate	FUSTO	25	Capitozzo	FUSTO	49	Carpofori	ESAME SCOLLETTAMENTO		
	2	Radice/i strozzante/i		26	Forma a bottiglia		50	Essudati			
	3	Radici superficiali		27	Rigonfiamenti/sez. ellittica		51	Ricacci diffusi	Falso colletto		
	4	Sollevamento zolla		28	Fusto risonante al colpo		52	Insetti xilofagi	Orifici interrati		
	5	Demoliz./inclus. cordoli		29	Fusto inclinato	CASTELLO	53	Lesioni	Feltri		
	6	Contrafforte lesionato		30	Codom. corteccia interclusa		54	Cavità occulta / orifici	Lesioni		
	7	Contraff. con sottoservizi		31	Iperrofie		55	Cavità esposte / carie	Radici amputate		
	8	Contrafforte/i di reazione		32	Fessurazioni		56	Fessurazioni	Rad. marcescenti		
	9	2 Colletto interrato		33	Ripiegamenti corteccia		57	Ripiegamenti corteccia	Manufatti in prox.		
	10	1 Iperrofie		34	Decorticazione		58	Codom. cortec. inclusa			
	11	Fessurazioni corteccia		35	Lesioni aperte		59	Carpofori	DIMENSIONI		
	12	Ripiegamenti corteccia		36	Lesioni cicatrizzate		60	Essudati			
	13	Decorticazione		37	Cavità esposte / carie		BRANCHE	61	Chioma filata	Altezza	
	14	Lesioni aperte		38	Cavità occulte			62	2 Chioma asimmetrica	H. forcella	
	15	Lesioni cicatrizzate		39	Orifizio / fessura			63	Chioma spiombata	Diam. Piede	
	16	Cavità esposte / carie		40	Torsione fusto			64	Branche capitozzate	Diam. Fusto	19
	17	Cavità occulte		41	Cretto radicale	65		Branche protese	Diam. Chioma		
	18	Orifizio / fessura		42	Cretto elicoidale	66		Branche pericolanti	SIMBOLOGIA		
	19	Decadimenti / necrosi		43	Cretto corteccia interclusa	67		Orifici			
	20	Carpofori		44	Crack da trazione	68		Cavità esposte / carie	Sintomo lieve	1	
	21	Rampicanti		45	Crack da compressione	69		Lesioni	Sint. moderato	2	
	22	Ricacci basali		46	Becco di luccio	70		Moncherini	Sint. accentuato	3	
	23	Insetti xilofagi		47	Costolature elicoidali	71		Carpofori	Sintomo grave	4	
	24	X Altro (vedi note)		48	Decadimenti / necrosi	72		1 Filloptosi / seccume			

CLASSE DI PROPENSIONE AL CEDIMENTO

A	Trascurabile	MESSA IN SICUREZZA	Riduzione chioma	
B	Bassa		Rid.ne fusto/branche	
C	Moderata		Transennamento	
CD	Elevata		Ancoraggio branche	
D	Abbatere		Ancoraggio albero	

N/A Non assegnata, necessaria indagine strumentale

CLASSE DI MERITO ORNAMENTALE

Monumentale		Programmi ed interventi di tutela coerenti con la classe di sicurezza
Pregiato		
Equilibrato		
Malformato	X	Evitare spese di manutenzione e, se in classe di sicurezza C/CD, valutare l'ipotesi di abbattere e sostituire
Irrecuperabile		
A fine turno		

Note: colletto azzampato; necessaria rimonda del secco.

RICONTROLLO: V2

INTERVENTO: E1



LOCALITA'	Comune di Orbassano – parco ex vivaio	ALBERO NUMERO	59
-----------	---------------------------------------	---------------	----

CARATTERI GENERALI E VALUTAZIONE DEI RISCHI

SPECIE	Cedrus atlantica 'Glauca'		RISCHIO AMBIENTALE				RISCHI CONNESSI ALLA SPECIE		RISCHI DELLA SEDE	
			BERSAGLIO		USO				Suolo naturale	
Monumentale	ESPOSIZIONE A VENTI DOMINANTI		Manufatti	X	Saltuario		Legno fragile		Suolo di riporto	
Maturo			Parcheggio		Moderato	X	Legno elastico		Asfalto/pavim artif	
Adulto			X	Rischio moderato	Sede stradale		Frequente		Legno compatto	Manufatti vicini
Giovane		Rischio elevato	X	Sede pedonale	X	Intenso		Legno resinoso	X	Sottoservizi

ESAME VTA

COLLETO	1	Radici affioranti lesionate	FUSTO	25	Capitozzo	FUSTO	49	Carpofori	ESAME SCOLLETTAMENTO	
	2	Radice/i strozzante/i		26	Forma a bottiglia		50	Essudati		
	3	Radici superficiali		27	Rigonfiamenti/sez. ellittica		51	Ricacci diffusi	Falso colletto	
	4	Sollevamento zolla		28	Fusto risonante al colpo		52	Insetti xilofagi	Orifizi interrati	
	5	Demoliz./inclus. cordoli		29	Fusto inclinato		53	Lesioni	Feltri	
	6	Contrafforte lesionato		30	Codom. corteccia interclusa		54	Cavit� occulta / orifizi	Lesioni	
	7	Contraff. con sottoservizi		31	Iperrofie	55	Cavit� esposte / carie	Radici amputate		
	8	Contrafforte/i di reazione		32	Fessurazioni	56	Fessurazioni	Rad. marcescenti		
	9	2 Colletto interrato		33	Ripiegamenti corteccia	57	Ripiegamenti corteccia	Manufatti in prox.		
	10	1 Iperrofie		34	Decorticazione	58	Codom. cortec. inclusa			
	11	Fessurazioni corteccia		35	Lesioni aperte	59	Carpofori	DIMENSIONI		
	12	Ripiegamenti corteccia		36	Lesioni cicatrizzate	60	Essudati			
	13	Decorticazione		37	Cavit� esposte / carie	61	Chioma filata	Altezza		
	14	Lesioni aperte		38	Cavit� occulte	62	3 Chioma asimmetrica	H. forcella		
	15	Lesioni cicatrizzate		39	Orifizio / fessura	63	Chioma spiombata	Diam. Piede		
	16	Cavit� esposte / carie		40	Torsione fusto	64	Branche capitozzate	Diam. Fusto	28	
	17	Cavit� occulte		41	Cretto radicale	65	Branche protese	Diam. Chioma		
	18	Orifizio / fessura		42	Cretto elicoidale	66	Branche pericolanti	SIMBOLOGIA		
	19	Decadimenti / necrosi		43	Cretto corteccia interclusa	67	Orifizi			
	20	Carpofori		44	Crack da trazione	68	Cavit� esposte / carie	Sintomo lieve	1	
	21	Rampicanti		45	Crack da compressione	69	Lesioni	Sint. moderato	2	
	22	Ricacci basali		46	Becco di luccio	70	Moncherini	Sint. accentuato	3	
	23	Insetti xilofagi		47	Costolature elicoidali	71	Carpofori	Sintomo grave	4	
	24	X Altro (vedi note)		48	Decadimenti / necrosi	72	Filloptosi / seccume			

CLASSE DI PROPENSIONE AL CEDIMENTO

A	Trascurabile	MESSA IN SICUREZZA	Riduzione chioma
B	Bassa		Rid.ne fusto/branche
C	Moderata		Transennamento
CD	Elevata		Ancoraggio branche
D	Abbatere		Ancoraggio albero

N/A Non assegnata, necessaria indagine strumentale

CLASSE DI MERITO ORNAMENTALE

Monumentale		Programmi ed interventi di tutela coerenti con la classe di sicurezza
Pregiato		
Equilibrato		
Malformato	X	Evitare spese di manutenzione e, se in classe di sicurezza C/CD, valutare l'ipotesi di abbattere e sostituire
Irrecuperabile		
A fine turno		

Note: colletto azzampato; fusto lievemente inclinato; accrescimento in competizione con quercia limitrofa; suggerita eliminazione per favorire lo sviluppo armonico della quercia limitrofa.

RICONTROLLO: -

INTERVENTO: consigliato E3



LOCALITA'	Comune di Orbassano – parco ex vivaio				ALBERO NUMERO	60			
CARATTERI GENERALI E VALUTAZIONE DEI RISCHI									
SPECIE	Quercus palustris			RISCHIO AMBIENTALE		RISCHI CONNESSI ALLA SPECIE	RISCHI DELLA SEDE		
	ESPOSIZIONE A VENTI DOMINANTI			BERSAGLIO	USO		Suolo naturale		X
Monumentale	X				Manufatti	X	Legno fragile	Suolo di riporto	
Maturo					Parcheggio		Legno elastico	Asfalto/pavim artif	
Adulto		Rischio moderato		Sede stradale	X	Frequente	Legno compatto	Manufatti vicini	
Giovane		Rischio elevato	X	Sede pedonale	X	Intenso	Legno resinoso	Sottoservizi	

ESAME VTA

COLLETO	1	Radici affioranti lesionate	FUSTO	25	Capitozzo	FUSTO	49	Carpofori	ESAME SCOLLETTAMENTO	
	2	Radice/i strozzante/i		26	Forma a bottiglia		50	Essudati	Falso colletto	
	3	Radici superficiali		27	Rigonfiamenti/sez. ellittica		51	Ricacci diffusi	Orifizi interrati	
	4	Sollevamento zolla		28	Fusto risonante al colpo		52	Insetti xilofagi	Feltri	
	5	Demoliz./inclus. cordoli		29	Fusto inclinato	53	Lesioni	Lesioni		
	6	Contrafforte lesionato		30	Codom. corteccia interclusa	54	3 Cavità occulta / orifizi	Radici amputate		
	7	Contraff. con sottoservizi		31	Iperrofie	55	3 Cavità esposte / carie	Rad. marcescenti		
	8	Contrafforte/i di reazione		32	Fessurazioni	56	Fessurazioni	Manufatti in prox.		
	9	Colletto interrato		33	Ripiegamenti corteccia	57	Ripiegamenti corteccia			
	10	Iperrofie		34	Decorticazione	58	2 Codom. cortec. inclusa			
	11	Fessurazioni corteccia		35	Lesioni aperte	59	Carpofori	DIMENSIONI		
	12	Ripiegamenti corteccia		36	Lesioni cicatrizzate	60	Essudati			
	13	Decorticazione		37	Cavità esposte / carie	61	Chioma filata	Altezza		
	14	Lesioni aperte		38	Cavità occulte	62	Chioma asimmetrica	H. forcella		
	15	Lesioni cicatrizzate		39	Orifizio / fessura	63	Chioma spiombata	Diam. Piede		
	16	Cavità esposte / carie		40	Torsione fusto	64	1 Branche capitozzate	Diam. Fusto 70		
	17	2 Cavità occulte		41	Cretto radicale	65	Branche protese	Diam. Chioma		
	18	Orifizio / fessura		42	Cretto elicoidale	66	2 Branche pericolanti	SIMBOLOGIA		
	19	Decadimenti / necrosi		43	Cretto corteccia interclusa	67	Orifizi			
	20	Carpofori		44	Crack da trazione	68	Cavità esposte / carie			
	21	Rampicanti		45	Crack da compressione	69	3 Lesioni	Sintomo lieve 1		
	22	Ricacci basali		46	Becco di luccio	70	Moncherini	Sint. moderato 2		
	23	Insetti xilofagi		47	Costolature elicoidali	71	Carpofori	Sint. accentuato 3		
	24	Altro (vedi note)		48	Decadimenti / necrosi	72	3 Filloptosi / seccume	Sintomo grave 4		

CLASSE DI PROPENSIONE AL CEDIMENTO

A	Trascurabile	MESSA IN SICUREZZA	Riduzione chioma	x
B	Bassa		Rid.ne fusto/branche	
C	Moderata		Transennamento	
CD	Elevata		Ancoraggio branche	x
D	Abbatere		Ancoraggio albero	

N/A Non assegnata, necessaria indagine strumentale


CLASSE DI MERITO ORNAMENTALE

Monumentale	X	Programmi ed interventi di tutela coerenti con la classe di sicurezza
Pregiato		
Equilibrato		
Malformato		Evitare spese di manutenzione e, se in classe di sicurezza C/CD, valutare l'ipotesi di abbattere e sostituire
Irrecuperabile		
A fine turno		

Note: presenza di capitozzi al castello da cui sono ripartite branche tendenzialmente filate e mai contenute; presenza di carie al castello e corteccia inclusa lato superiore su branca diametro 40cm e fusto diametro 60cm; si veda commento allo strumentale.

RICONTROLLO: S1 INTERVENTO: E2+consolidamento branca lato sud/est





SCHEDA ANALISI STRUMENTALI

DITTA	Studio Verde s.a.s.	RILEV.	Fantini Luca
-------	---------------------	--------	--------------

SCHEDA V.T.A.

ALBERO N° 60

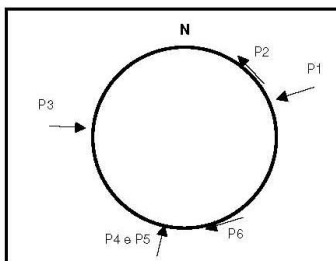
LOCALITA': Orbassano - ex vivaio di strada Volvera

GENERE: *Quercus*

SPECIE: *palustris*

VARIETA':

ESAMI STRUMENTALI	
MARTELLO AD IMPULSI	
RESISTOGRAPH	X
FRATTOMETRO	
TOMOGRFO	
ALTRO (specif.)	



ESAME STRUMENTALE	P1	P2	P3	P4	P5	P6
COLLETTO	-5	-5				
FUSTO						700
CASTELLO				1200	1150	
BRANCHE						

Riportare l'altezza da terra della misura (P) in cm.

CLASSE FITOSTATICA E PERIODICITA' RICONTRULLO IN ANNI (V=VISIVO; S=STRUMENTALE)

CLASSE	C
RICONTRULLO	S1

NOTE:

COMMENTO STRUMENTALI:

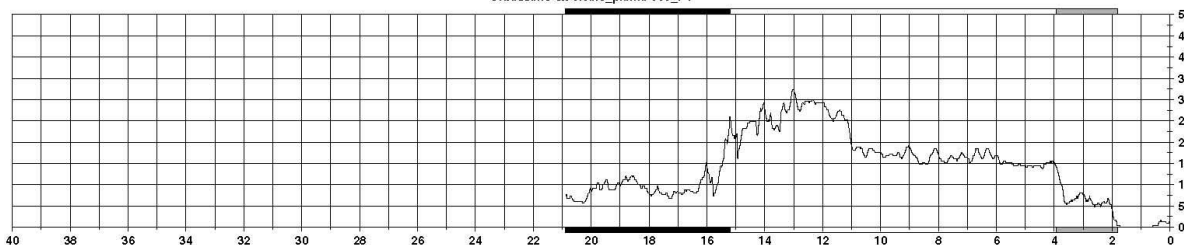
Controllo 2011: carie basale eccentrica sul lato est, intensa ma di estensione comunque ancora limitata.
 Ricontrollo 2013: al colletto si conferma la carie intensa sul lato est, sia in P1 (colletto), sia, ma con minore intensità, in P2 (contrafforte); sul lato ovest (P3) rilevate solo lievi discontinuità.
 In quota, i profili P4 e P5 rilevano un'estesa cavità in corrispondenza dei vecchi capitozzi a circa 12 m da terra, nonostante la cicatrizzazione delle ferite. Infine, P6, tangenziale all'inserzione della branca primaria sud-est sul fusto, rileva discontinuità date da inclusioni di corteccia larghe 5 cm ca.. Le probabilità di cedimento meccanico in quota risultano quindi elevate.

INTERVENTI:

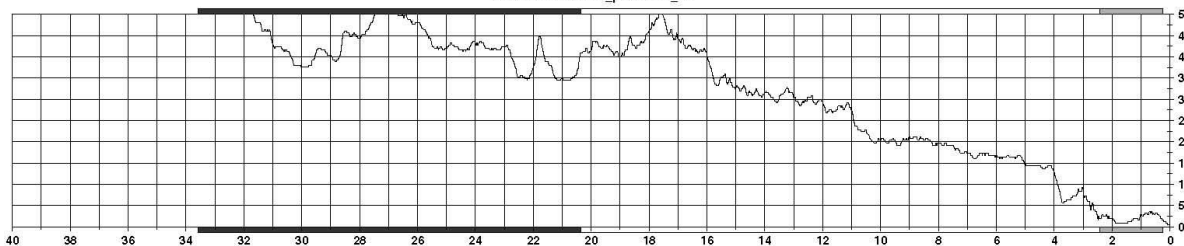
- 1) Rimonda del secco;
- 2) potatura di contenimento della chioma a tutta cima, con intensità moderata ed accorciamento dei ricacci più filati di circa 5 m;
- 3) consolidamento della branca primaria sud-est, aggettante sopra ingresso carrajo (questo intervento dovrà essere progettato ed eseguito da personale tecnico qualificato ed oggetto di collaudo da parte del tecnico scrivente).

DATA	
visivo	-
strumentale	04/04/13

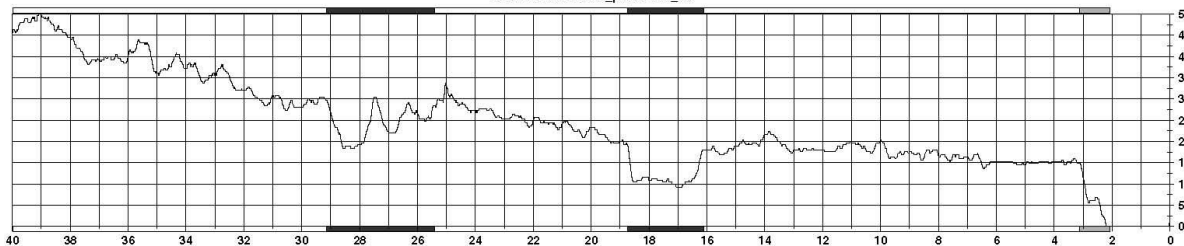
Orbassano-ex vivaio_pianta 060_P1

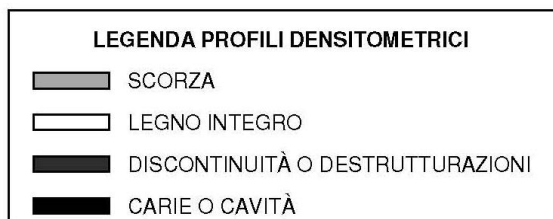


Orbassano-ex vivaio_pianta 060_P2



Orbassano-ex vivaio_pianta 060_P3





LOCALITA'		Comune di Orbassano – parco ex vivaio				ALBERO NUMERO		61								
CARATTERI GENERALI E VALUTAZIONE DEI RISCHI																
SPECIE	Tilia x europea			RISCHIO AMBIENTALE			RISCHI CONNESSI ALLA SPECIE		RISCHI DELLA SEDE							
	ESPOSIZIONE A VENTI DOMINANTI			BERSAGLIO		USO			Suolo naturale		X					
Monumentale				Manufatti	X		Saltuario	Legno fragile		Suolo di riporto						
Maturo				Parcheggio			Moderato	X		Legno elastico		Asfalto/pavim artif				
Adulto	Rischio moderato			Sede stradale	X		Frequente			Legno compatto		Manufatti vicini				
Giovane	X			Rischio elevato	X		Sede pedonale	X		Intenso		Legno resinoso		Sottoservizi		
ESAME VTA																
COLLETO	1	Radici affioranti lesionate			25	Capitozzo			FUSTO	49	Carpofori			ESAME SCOLLETTAMENTO		
	2	Radice/i strozzante/i			26	Forma a bottiglia				50	Essudati					
	3	Radici superficiali			27	Rigonfiamenti/sez. ellittica				51	Ricacci diffusi			Falso colletto		
	4	Sollevamento zolla			28	Fusto risonante al colpo				52	Insetti xilofagi			Orifizi interrati		
	5	Demoliz./inclus. cordoli			29	Fusto inclinato			CASTELLO	53	Lesioni			Feltri		
	6	Contrafforte lesionato			30	2 Codom. corteccia interclusa				54	Cavità occulta / orifizi			Lesioni		
	7	Contraff. con sottoservizi			31	Iperrofie				55	Cavità esposte / carie			Radici amputate		
	8	Contrafforte/i di reazione			32	3 Fessurazioni				56	Fessurazioni			Rad. marcescenti		
	9	Colletto interrato			33	Ripiegamenti corteccia				57	Ripiegamenti corteccia			Manufatti in prox.		
	10	Iperrofie			34	Decorticazione				58	3 Codom. cortec. inclusa			DIMENSIONI		
	11	Fessurazioni corteccia			35	Lesioni aperte				59	Carpofori					
	12	Ripiegamenti corteccia			36	Lesioni cicatrizzate				60	Essudati					
	13	Decorticazione			37	Cavità esposte / carie				BRANCHE	61	Chioma filata			Altezza	
	14	Lesioni aperte			38	Cavità occulte					62	Chioma asimmetrica			H. forcella	
	15	Lesioni cicatrizzate			39	Orifizio / fessura					63	Chioma spiombata			Diam. Piede	
	16	Cavità esposte / carie			40	Torsione fusto					64	Branche capitozzate			Diam. Fusto	
	17	Cavità occulte			41	Cretto radicale			65		Branche protese			Diam. Chioma		
	18	Orifizio / fessura			42	Cretto elicoidale			66		2 Branche pericolanti			18		
	19	Decadimenti / necrosi			43	Cretto corteccia interclusa			67		Orifizi			SIMBOLOGIA		
	20	Carpofori			44	Crack da trazione			68		Cavità esposte / carie					
	21	Rampicanti			45	Crack da compressione			69		Lesioni			Sintomo lieve		
	22	2 Ricacci basali			46	Becco di luccio			70		Moncherini			Sint. moderato		
	23	Insetti xilofagi			47	Costolature elicoidali			71		Carpofori			Sint. accentuato		
	24	Altro (vedi note)			48	Decadimenti / necrosi			72		Filloptosi / seccume			Sintomo grave		
CLASSE DI PROPENSIONE AL CEDIMENTO																
A	Trascurabile			MESSA IN SICUREZZA	Riduzione chioma											
B	Bassa				Rid.ne fusto/branche											
C	Moderata				Transennamento											
CD	Elevata				Ancoraggio branche											
D	Abbatere				Ancoraggio albero											
N/A	Non assegnata, necessaria indagine strumentale															
CLASSE DI MERITO ORNAMENTALE																
Monumentale				Programmi ed interventi di tutela coerenti con la classe di sicurezza												
Pregiato																
Equilibrato	X															
Malformato				Evitare spese di manutenzione e, se in classe di sicurezza C/CD, valutare l'ipotesi di abbattere e sostituire												
Irrecuperabile																
A fine turno																

Note: esemplare posto al di sotto della chioma della limitrofa quercia con scarse prospettive di crescita armonica; consigliata eliminazione ai fini culturali e gestionali.

RICONTROLLO: -

INTERVENTO: E3



LOCALITA'	Comune di Orbassano – parco ex vivaio	ALBERO NUMERO	63
-----------	---------------------------------------	---------------	----

CARATTERI GENERALI E VALUTAZIONE DEI RISCHI

SPECIE	Acer saccharinum		RISCHIO AMBIENTALE				RISCHI CONNESSI ALLA SPECIE		RISCHI DELLA SEDE	
			BERSAGLIO		USO				Suolo naturale	
Monumentale	ESPOSIZIONE A VENTI DOMINANTI		Manufatti	X	Saltuario		Legno fragile		Suolo di riporto	
Maturo			Parcheggio		Moderato	X	Legno elastico		Asfalto/pavim artif	
Adulto		Rischio moderato	Sede stradale		Frequente		Legno compatto		Manufatti vicini	
Giovane	X	Rischio elevato	X	Sede pedonale	X	Intenso	Legno resinoso		Sottoservizi	

ESAME VTA

COLLETO	1	Radici affioranti lesionate	25	3	Capitozzo	FUSTO	49	3	Carpofori	ESAME SCOLLETTAMENTO	
										50	Essudati
	2	Radice/i strozzante/i	26		Forma a bottiglia		51		Ricacci diffusi	Orifizi interrati	
	3	Radici superficiali	27		Rigonfiamenti/sez. ellittica		52		Insetti xilofagi	Feltri	
	4	1 Sollevamento zolla	28		Fusto risonante al colpo		53		Lesioni	Lesioni	
	5	Demoliz./inclus. cordoli	29		Fusto inclinato		54		Cavità occulta / orifizi	Radici amputate	
	6	Contrafforte lesionato	30	2	Codom. corteccia interclusa		55		Cavità esposte / carie	Rad. marcescenti	
	7	Contraff. con sottoservizi	31		Ipertrofie		56	2	Fessurazioni	Manufatti in prox.	
	8	Contrafforte/i di reazione	32		Fessurazioni		57		Ripiegamenti corteccia		
	9	Colletto interrato	33		Ripiegamenti corteccia		58		Codom. cortec. inclusa		
	10	Ipertrofie	34		Decorticazione		59		Carpofori	DIMENSIONI	
	11	Fessurazioni corteccia	35		Lesioni aperte		60		Essudati		
	12	Ripiegamenti corteccia	36	2	Lesioni cicatrizzate		61		Chioma filata	Altezza	
	13	Decorticazione	37		Cavità esposte / carie		62	2	Chioma asimmetrica	H. forcella	
	14	Lesioni aperte	38		Cavità occulte		63		Chioma spiombata	Diam. Piede	
	15	Lesioni cicatrizzate	39	3	Orifizio / fessura		64		Branche capitozzate	Diam. Fusto	24
	16	Cavità esposte / carie	40		Torsione fusto		65		Branche protese	Diam. Chioma	
	17	Cavità occulte	41		Cretto radicale		66		Branche pericolanti	SIMBOLOGIA	
	18	Orifizio / fessura	42		Cretto elicoidale		67		Orifizi	Sintomo lieve	1
	19	Decadimenti / necrosi	43		Cretto corteccia interclusa		68		Cavità esposte / carie	Sint. moderato	2
	20	Carpofori	44		Crack da trazione		69		Lesioni	Sint. accentuato	3
	21	2 Rampicanti	45		Crack da compressione		70		Moncherini	Sintomo grave	4
	22	2 Ricacci basali	46		Becco di luccio		71	2	Carpofori		
	23	Insetti xilofagi	47		Costolature elicoidali		72	2	Filloptosi / seccume		
	24	Altro (vedi note)	48	3	Decadimenti / necrosi						

CLASSE DI PROPENSIONE AL CEDIMENTO

A	Trascurabile	MESSA IN SICUREZZA	Riduzione chioma
B	Bassa		Rid.ne fusto/branche
C	Moderata		Transennamento
CD	Elevata		Ancoraggio branche
D	Abbatere		Ancoraggio albero

N/A Non assegnata, necessaria indagine strumentale

CLASSE DI MERITO ORNAMENTALE

Monumentale		Programmi ed interventi di tutela coerenti con la classe di sicurezza
Pregiato		
Equilibrato		
Malformato		Evitare spese di manutenzione e, se in classe di sicurezza C/CD, valutare l'ipotesi di abbattere e sostituire
Irrecuperabile	X	
A fine turno		

Note: esemplare malformato irrecuperabile mediante interventi di potatura; in competizione nello sviluppo con il limitrofo tiglio; specie di relativa valenza botanica ed ornamentale; consigliato abbattimento per motivi gestionali.

RICONTROLLO: -

INTERVENTO: E3



LOCALITA'	Comune di Orbassano – parco ex vivaio				ALBERO NUMERO	64			
CARATTERI GENERALI E VALUTAZIONE DEI RISCHI									
SPECIE	Tilia x europea		RISCHIO AMBIENTALE		RISCHI CONNESSI ALLA SPECIE	RISCHI DELLA SEDE			
			BERSAGLIO	USO		Suolo naturale	X		
Monumentale	ESPOSIZIONE A VENTI DOMINANTI		Manufatti	X	Salutario	Legno fragile	Suolo di riporto		
Maturo			Parcheggio		Moderato	X	Legno elastico	Asfalto/pavim artif	
Adulto			Rischio moderato	X	Sede stradale		Frequente	Legno compatto	Manufatti vicini
Giovane			X	Rischio elevato	Sede pedonale	X	Intenso	Legno resinoso	Sottoservizi

ESAME VTA

COLLETTO	1	Radici affioranti lesionate	25	Capitozzo	FUSTO	49	Carpofori	ESAME SCOLLETTAMENTO	
								2	Radice/i strozzante/i
	3	Radici superficiali	27	Rigonfiamenti/sez. ellittica		51	Ricacci diffusi	Falso colletto	
	4	Sollevamento zolla	28	Fusto risonante al colpo		52	Insetti xilofagi	Orifizi interrati	
	5	Demoliz./inclus. cordoli	29	Fusto inclinato		53	Lesioni	Feltri	
	6	Contrafforte lesionato	30	Codom. corteccia interclusa		54	Cavit� occulta / orifizi	Lesioni	
	7	Contraff. con sottoservizi	31	Iperrofie		55	Cavit� esposte / carie	Radici amputate	
	8	Contrafforte/i di reazione	32	Fessurazioni		56	Fessurazioni	Rad. marcescenti	
	9	Colletto interrato	33	Ripiegamenti corteccia		57	Ripiegamenti corteccia	Manufatti in prox.	
	10	Iperrofie	34	Decorticazione		58	Codom. cortec. inclusa		
	11	Fessurazioni corteccia	35	Lesioni aperte		59	Carpofori	DIMENSIONI	
	12	Ripiegamenti corteccia	36	3 Lesioni cicatrizzate		60	Essudati		
	13	Decorticazione	37	Cavit� esposte / carie		61	2 Chioma filata	Altezza	
	14	Lesioni aperte	38	Cavit� occulte		62	3 Chioma asimmetrica	H. forcella	
	15	2 Lesioni cicatrizzate	39	Orifizio / fessura		63	Chioma spiombata	Diam. Piede	
	16	Cavit� esposte / carie	40	Torsione fusto		64	Branche capitozzate	Diam. Fusto	12
	17	Cavit� occulte	41	Cretto radicale		65	Branche protese	Diam. Chioma	
	18	Orifizio / fessura	42	Cretto elicoidale		66	Branche pericolanti	SIMBOLOGIA	
	19	Decadimenti / necrosi	43	Cretto corteccia interclusa		67	Orifizi	Sintomo lieve	1
	20	Carpofori	44	Crack da trazione		68	Cavit� esposte / carie	Sint. moderato	2
	21	Rampicanti	45	Crack da compressione		69	Lesioni	Sint. accentuato	3
	22	2 Ricacci basali	46	Becco di luccio		70	Moncherini	Sintomo grave	4
	23	Insetti xilofagi	47	Costolature elicoidali		71	Carpofori		
	24	Altro (vedi note)	48	Decadimenti / necrosi		72	1 Filloptosi / seccume		

CLASSE DI PROPENSIONE AL CEDIMENTO

A	Trascurabile	MESSA IN SICUREZZA	Riduzione chioma
B	Bassa		Rid.ne fusto/branche
C	Moderata		Transennamento
CD	Elevata		Ancoraggio branche
D	Abbatere		Ancoraggio albero

N/A Non assegnata, necessaria indagine strumentale

CLASSE DI MERITO ORNAMENTALE

Monumentale		Programmi ed interventi di tutela coerenti con la classe di sicurezza
Pregiato		
Equilibrato	X	
Malformato		Evitare spese di manutenzione e, se in classe di sicurezza C/CD, valutare l'ipotesi di abbattere e sostituire
Irrecuperabile		
A fine turno		

RICONTROLLO: V2

INTERVENTO: E1



LOCALITA'	Comune di Orbassano – parco ex vivaio	ALBERO NUMERO	65
-----------	---------------------------------------	---------------	----

CARATTERI GENERALI E VALUTAZIONE DEI RISCHI

SPECIE	Tilia x europea (doppio tronco)		RISCHIO AMBIENTALE				RISCHI CONNESSI ALLA SPECIE		RISCHI DELLA SEDE	
			BERSAGLIO		USO				Suolo naturale	
Monumentale	ESPOSIZIONE A VENTI DOMINANTI		Manufatti	X	Saltuario		Legno fragile		Suolo di riporto	
Maturo			Parcheggio		Moderato	X	Legno elastico		Asfalto/pavim artif	
Adulto			Rischio moderato		Sede stradale		Frequente		Legno compatto	Manufatti vicini
Giovane	X	Rischio elevato	X	Sede pedonale	X	Intenso		Legno resinoso	Sottoservizi	

ESAME VTA

COLLETO	1	Radici affioranti lesionate	25	Capitozzo	FUSTO	49	Carpofori	ESAME SCOLLETTAMENTO	
								2	Radice/i strozzante/i
	3	Radici superficiali	27	Rigonfiamenti/sez. ellittica		51	Ricacci diffusi	Orifizi interrati	
	4	Sollevamento zolla	28	Fusto risonante al colpo		52	Insetti xilofagi	Feltri	
	5	Demoliz./inclus. cordoli	29	Fusto inclinato		53	Lesioni	Lesioni	
	6	Contrafforte lesionato	30	3 Codom. corteccia interclusa		54	Cavità occulta / orifizi	Radici amputate	
	7	Contraff. con sottoservizi	31	Ipertrofie		55	Cavità esposte / carie	Rad. marcescenti	
	8	Contrafforte/i di reazione	32	Fessurazioni		56	Fessurazioni	Manufatti in prox.	
	9	Colletto interrato	33	Ripiegamenti corteccia		57	Ripiegamenti corteccia		
	10	Ipertrofie	34	Decorticazione		58	Codom. cortec. inclusa		
	11	Fessurazioni corteccia	35	Lesioni aperte		59	Carpofori	DIMENSIONI	
	12	Ripiegamenti corteccia	36	Lesioni cicatrizzate		60	Essudati	Altezza	
	13	Decorticazione	37	Cavità esposte / carie		61	Chioma filata	H. forcella	
	14	Lesioni aperte	38	Cavità occulte		62	Chioma asimmetrica	Diam. Piede	
	15	Lesioni cicatrizzate	39	Orifizio / fessura		63	3 Chioma spiombata	Diam. Fusto	14+13
	16	Cavità esposte / carie	40	Torsione fusto		64	Branche capitozzate	Diam. Chioma	
	17	Cavità occulte	41	Cretto radicale		65	Branche protese		
	18	Orifizio / fessura	42	Cretto elicoidale		66	Branche pericolanti		
	19	Decadimenti / necrosi	43	Cretto corteccia interclusa		67	Orifizi	SIMBOLOGIA	
	20	Carpofori	44	Crack da trazione		68	Cavità esposte / carie	Sintomo lieve	1
	21	Rampicanti	45	Crack da compressione		69	Lesioni	Sint. moderato	2
	22	Ricacci basali	46	Becco di luccio		70	Moncherini	Sint. accentuato	3
	23	Insetti xilofagi	47	Costolature elicoidali		71	Carpofori	Sintomo grave	4
	24	Altro (vedi note)	48	Decadimenti / necrosi		72	Filloptosi / seccume		

CLASSE DI PROPENSIONE AL CEDIMENTO

A	Trascurabile	MESSA IN SICUREZZA	Riduzione chioma
B	Bassa		Rid.ne fusto/branche
C	Moderata		Transennamento
CD	Elevata		Ancoraggio branche
D	Abbatere		Ancoraggio albero

N/A Non assegnata, necessaria indagine strumentale

CLASSE DI MERITO ORNAMENTALE

Monumentale		Programmi ed interventi di tutela coerenti con la classe di sicurezza
Pregiato		
Equilibrato	X	
Malformato		Evitare spese di manutenzione e, se in classe di sicurezza C/CD, valutare l'ipotesi di abbattere e sostituire
Irrecuperabile		
A fine turno		

Note: eliminare uno dei due fusti.

RICONTROLLO: V2

INTERVENTO: E1+E3



LOCALITA'		Comune di Orbassano – parco ex vivaio				ALBERO NUMERO		66				
CARATTERI GENERALI E VALUTAZIONE DEI RISCHI												
SPECIE	Quercus rubra			RISCHIO AMBIENTALE				RISCHI CONNESSI ALLA SPECIE		RISCHI DELLA SEDE		
				BERSAGLIO		USO				Suolo naturale		X
Monumentale		ESPOSIZIONE A VENTI DOMINANTI			Manufatti	X	Saltuario		Legno fragile		Suolo di riporto	
Maturo	X			Parcheggio		Moderato	X	Legno elastico		Asfalto/pavim artif		
Adulto		Rischio moderato		Sede stradale	X	Frequente		Legno compatto		Manufatti vicini		
Giovane		Rischio elevato	X	Sede pedonale	X	Intenso		Legno resinoso		Sottoservizi		
ESAME VTA												
COLLETO	1	Radici affioranti lesionate	FUSTO	25	Capitozzo	FUSTO	49	Carpofori	ESAME SCOLLETTAMENTO			
	2	Radice/i strozzante/i		26	Forma a bottiglia		50	Essudati				
	3	Radici superficiali		27	2 Rigonfiamenti/sez. ellittica		51	Ricacci diffusi	Falso colletto			
	4	Sollevamento zolla		28	3 Fusto risonante al colpo		52	Insetti xilofagi	Orifici interrati			
	5	Demoliz./inclus. cordoli		29	2 Fusto inclinato	53	Lesioni	Feltri				
	6	Contrafforte lesionato		30	Codom. corteccia interclusa	54	Cavità occulta / orifici	Lesioni				
	7	Contraff. con sottoservizi		31	Iperforie	55	Cavità esposte / carie	Radici amputate				
	8	Contrafforte/i di reazione		32	Fessurazioni	56	Fessurazioni	Rad. marcescenti				
	9	Colletto interrato		33	Ripiegamenti corteccia	57	Ripiegamenti corteccia	Manufatti in prox.				
	10	Iperforie		34	Decorticazione	58	Codom. cortec. inclusa					
	11	Fessurazioni corteccia		35	Lesioni aperte	59	Carpofori	DIMENSIONI				
	12	Ripiegamenti corteccia		36	Lesioni cicatrizzate	60	Essudati					
	13	1 Decorticazione		37	Cavità esposte / carie	61	Chioma filata	Altezza				
	14	3 Lesioni aperte		38	Cavità occulte	62	Chioma asimmetrica	H. forcella				
	15	Lesioni cicatrizzate		39	Orificio / fessura	63	2 Chioma spiombata	Diam. Piede				
	16	4 Cavità esposte / carie		40	Torsione fusto	64	Branche capitozzate					
	17	Cavità occulte		41	Cretto radicale	65	Branche protese	Diam. Fusto 40				
	18	Orificio / fessura		42	Cretto elicoidale	66	Branche pericolanti	Diam. Chioma				
	19	Decadimenti / necrosi		43	Cretto corteccia interclusa	67	Orifici	SIMBOLOGIA				
	20	3 Carpoforesi		44	Crack da trazione	68	Cavità esposte / carie					
	21	Rampicanti		45	Crack da compressione	69	Lesioni	Sintomo lieve		1		
	22	Ricacci basali		46	Becco di luccio	70	Moncherini	Sint. moderato		2		
	23	Insetti xilofagi		47	Costolature elicoidali	71	Carpofori	Sint. accentuato		3		
	24	Altro (vedi note)		48	Decadimenti / necrosi	72	2 Filloptosi / seccume	Sintomo grave		4		

CLASSE DI PROPENSIONE AL CEDIMENTO

A	Trascurabile	MESSA IN SICUREZZA	Riduzione chioma
B	Bassa		Rid.ne fusto/branche
C	Moderata		Transennamento
CD	Elevata		Ancoraggio branche
D	Abbatere		Ancoraggio albero

N/A Non assegnata, necessaria indagine strumentale

CLASSE DI MERITO ORNAMENTALE

Monumentale		Programmi ed interventi di tutela coerenti con la classe di sicurezza
Pregiato		
Equilibrato	X	
Malformato		Evitare spese di manutenzione e, se in classe di sicurezza C/CD, valutare l'ipotesi di abbattere e sostituire
Irrecuperabile		
A fine turno		

Note: si ipotizza insorgenza di marciume radicale da Meripilus; moderatamente azzampato; chioma spiombata in asse; specie di ridotto valore ornamentale; suggerito abbattimento per gestione: prospettiva di vita limitata.

RICONTROLLO: -

INTERVENTO: suggerito E3



SCHEDA ANALISI STRUMENTALI

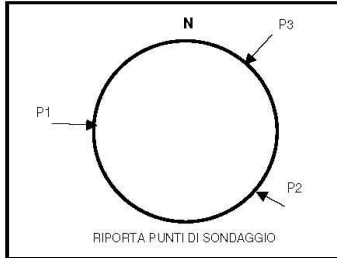
DITTA	Studio Verde s.a.s.	RILEV.	Fantini Luca
--------------	---------------------	---------------	--------------

SCHEDA V.T.A.

ALBERO N° 66	LOCALITA': Orbassano - ex vivaio di strada Volvera
---------------------	---

GENERE: <i>Quercus</i>	SPECIE: <i>rubra</i>	VARIETA':
-------------------------------	-----------------------------	------------------

ESAMI STRUMENTALI	
MARTELLLO AD IMPULSI	
RESISTOGRAPH	X
FRATTOMETRO	
TOMOGRAFO	
ALTRO (specif.)	



ESAME STRUMENTALE	P1	P2	P3	P4	P5	P6
COLLETTO	-2	-2	-2			
FUSTO						
CASTELLO						
BRANCHE						

Riportare l'altezza da terra della misura (P) in cm.

CLASSE FITOSTATICA E PERIODICITA' RICONTROLLO IN ANNI (V=VISIVO; S=STRUMENTALE)	
CLASSE	C
RICONTROLLO	S1

NOTE:
 Pianta con ridotto valore ornamentale e vitalità compromessa da un processo di carie basale. Resti di carpofori di probabile *Meripilus* sp. al colletto, lato sud.

COMMENTO STRUMENTALI:
Controllo 2011: rilevata carie basale più intensa sul lato sud, in corrispondenza delle fruttificazioni del fungo, e in lieve estensione sul lato nord.
Ricontrollo 2013: P2 rileva un ampliamento del processo di carie basale sul lato sud, dal cm 6 al cm 28,5. P3 rileva alcune discontinuità dopo il cm 20, a conferma dell'avanzamento della carie anche sul lato nord. P1 si presenta invece nella norma.

INTERVENTI:
 Pianta ancora non pericolosa, ma destinata ad un aggravio della carie basale; se ne consiglia comunque la rimozione per motivi culturali nell'ambito della generale sistemazione a verde dell'area.

DATA	
visivo	-
strumentale	04/04/13



LEGENDA PROFILI DENSITOMETRICI	
	SCORZA
	LEGNO INTEGRO
	DISCONTINUITÀ O DESTRUTTURAZIONI
	CARIE O CAVITÀ

LOCALITA'	Comune di Orbassano – parco ex vivaio	ALBERO NUMERO	70
-----------	---------------------------------------	---------------	----

CARATTERI GENERALI E VALUTAZIONE DEI RISCHI

SPECIE	Abies sp.		RISCHIO AMBIENTALE				RISCHI CONNESSI ALLA SPECIE		RISCHI DELLA SEDE	
			BERSAGLIO		USO				Suolo naturale	
Monumentale		ESPOSIZIONE A VENTI DOMINANTI	Manufatti	X	Saltuario		Legno fragile		Suolo di riporto	X
Maturo	X		Parcheggio		Moderato	X	Legno elastico		Asfalto/pavim artif	
Adulto			Rischio moderato	Sede stradale	X	Frequente		Legno compatto		Manufatti vicini
Giovane		Rischio elevato	X	Sede pedonale	X	Intenso		Legno resinoso	X	Sottoservizi

ESAME VTA

COLLETO	1	Radici affioranti lesionate	25	Capitozzo	FUSTO	49	Carpofori	ESAME SCOLLETTAMENTO	
								2	Radice/i strozzante/i
	3	Radici superficiali	27	Rigonfiamenti/sez. ellittica		51	Ricacci diffusi	Falso colletto	
	4	1 Sollevamento zolla	28	Fusto risonante al colpo		52	Insetti xilofagi	Orifizi interrati	
	5	Demoliz./inclus. cordoli	29	2 Fusto inclinato		53	Lesioni	Feltri	
	6	Contrafforte lesionato	30	Codom. corteccia interclusa		54	Cavità occulta / orifizi	Lesioni	
	7	Contraff. con sottoservizi	31	Iperrofie		55	Cavità esposte / carie	Radici amputate	
	8	Contrafforte/i di reazione	32	Fessurazioni		56	Fessurazioni	Rad. marcescenti	
	9	Colletto interrato	33	Ripiegamenti corteccia		57	Ripiegamenti corteccia	Manufatti in prox.	
	10	Iperrofie	34	Decorticazione		58	Codom. cortec. inclusa		
	11	Fessurazioni corteccia	35	Lesioni aperte		59	Carpofori		
	12	Ripiegamenti corteccia	36	Lesioni cicatrizzate		60	Essudati		
	13	Decorticazione	37	Cavità esposte / carie		61	Chioma filata	Altezza	
	14	Lesioni aperte	38	Cavità occulte		62	Chioma asimmetrica	H. forcella	
	15	Lesioni cicatrizzate	39	Orifizio / fessura		63	2 Chioma spiombata	Diam. Piede	
	16	Cavità esposte / carie	40	Torsione fusto		64	Branche capitozzate	Diam. Fusto	44
	17	Cavità occulte	41	Cretto radicale		65	Branche protese	Diam. Chioma	
	18	Orifizio / fessura	42	Cretto elicoidale		66	Branche pericolanti		
	19	Decadimenti / necrosi	43	Cretto corteccia interclusa		67	Orifizi		
	20	Carpofori	44	Crack da trazione		68	Cavità esposte / carie		
	21	1 Rampicanti	45	Crack da compressione		69	Lesioni	Sintomo lieve	1
	22	Ricacci basali	46	Becco di luccio		70	Moncherini	Sint. moderato	2
	23	Insetti xilofagi	47	Costolature elicoidali		71	Carpofori	Sint. accentuato	3
	24	Altro (vedi note)	48	Decadimenti / necrosi		72	1 Filloptosi / seccume	Sintomo grave	4

CLASSE DI PROPENSIONE AL CEDIMENTO

A	Trascurabile	MESSA IN SICUREZZA	Riduzione chioma
B	Bassa		Rid.ne fusto/branche
C	Moderata		Transennamento
CD	Elevata		Ancoraggio branche
D	Abbatere		Ancoraggio albero

N/A Non assegnata, necessaria indagine strumentale

CLASSE DI MERITO ORNAMENTALE

Monumentale		Programmi ed interventi di tutela coerenti con la classe di sicurezza
Pregiato		
Equilibrato	X	
Malformato		Evitare spese di manutenzione e, se in classe di sicurezza C/CD, valutare l'ipotesi di abbattere e sostituire
Irrecuperabile		
A fine turno		

Note: moderata anomalia del colletto data dal maggiore sviluppo del contrafforte posto sul lato di trazione rispetto a quello posto sul lato di compressione; parziale azzampatura lato nord; chioma moderatamente spiombata fuori asse; controllata strumentalmente nel 2011 con profili nella norma. Rimonda del secco.

RICONTROLLO: V2

INTERVENTO: E1



LOCALITA'	Comune di Orbassano – parco ex vivaio	ALBERO NUMERO	74
-----------	---------------------------------------	---------------	----

CARATTERI GENERALI E VALUTAZIONE DEI RISCHI

SPECIE	Ulmus campestris		RISCHIO AMBIENTALE				RISCHI CONNESSI ALLA SPECIE		RISCHI DELLA SEDE	
			BERSAGLIO		USO				Suolo naturale	
Monumentale	ESPOSIZIONE A VENTI DOMINANTI		Manufatti		Saltuario		Legno fragile		Suolo di riporto	
Maturo			Parcheggio		Moderato	X	Legno elastico		Asfalto/pavim artif	
Adulto			X	Rischio moderato		Sede stradale		Frequente		Manufatti vicini
Giovane		Rischio elevato	X	Sede pedonale	X	Intenso		Legno resinoso	Sottoservizi	

ESAME VTA

COLLETO	1	Radici affioranti lesionate	FUSTO	25	Capitozzo	FUSTO	49	Carpofori	ESAME SCOLLETTAMENTO		
	2	Radice/i strozzante/i		26	Forma a bottiglia		50	Essudati	Falso colletto		
	3	Radici superficiali		27	Rigonfiamenti/sez. ellittica		51	Ricacci diffusi	Orifizi interrati		
	4	Sollevamento zolla		28	Fusto risonante al colpo		52	Insetti xilofagi	Feltri		
	5	Demoliz./inclus. cordoli		29	3 Fusto inclinato	30	Codom. corteccia interclusa	53	Lesioni	Lesioni	
	6	Contrafforte lesionato		31	Ipertrufie	32	Fessurazioni	54	Cavità occulta / orifizi	Radici amputate	
	7	Contraff. con sottoservizi		33	Ripiegamenti corteccia	34	Decorticazione	55	Cavità esposte / carie	Rad. marcescenti	
	8	Contrafforte/i di reazione		35	Lesioni aperte	36	Lesioni cicatrizzate	56	Fessurazioni	Manufatti in prox.	
	9	Colletto interrato		37	Cavità esposte / carie	38	Cavità occulte	57	Ripiegamenti corteccia		
	10	Ipertrufie		39	Orifizio / fessura	40	Torsione fusto	58	Codom. cortec. inclusa		
	11	Fessurazioni corteccia		41	Cretto radicale	42	Cretto elicoidale	59	Carpofori	DIMENSIONI	
	12	Ripiegamenti corteccia		43	Cretto corteccia interclusa	44	Crack da trazione	60	Essudati		
	13	Decorticazione		45	Crack da compressione	46	Becco di luccio	61	Chioma filata	Altezza	
	14	Lesioni aperte		47	Costolature elicoidali	48	Decadimenti / necrosi	62	1 Chioma asimmetrica	H. forcella	
	15	Lesioni cicatrizzate						63	2 Chioma spiombata	Diam. Piede	
	16	Cavità esposte / carie						64	Branche capitozzate	Diam. Fusto	
	17	Cavità occulte						65	Branche protese	32	
	18	Orifizio / fessura						66	Branche pericolanti	Diam. Chioma	
	19	Decadimenti / necrosi						67	Orifizi	SIMBOLOGIA	
	20	Carpofori						68	Cavità esposte / carie		
	21	Rampicanti						69	Lesioni	Sintomo lieve 1	
	22	Ricacci basali						70	Moncherini	Sint. moderato 2	
	23	Insetti xilofagi						71	Carpofori	Sint. accentuato 3	
	24	Altro (vedi note)						72	2 Filloptosi / seccume	Sintomo grave 4	

CLASSE DI PROPENSIONE AL CEDIMENTO

A	Trascurabile	MESSA IN SICUREZZA	Riduzione chioma	x
B	Bassa		Rid.ne fusto/branche	
C	Moderata		Transennamento	
CD	Elevata		Ancoraggio branche	
D	Abbatte		Ancoraggio albero	

N/A Non assegnata, necessaria indagine strumentale

CLASSE DI MERITO ORNAMENTALE

Monumentale		Programmi ed interventi di tutela coerenti con la classe di sicurezza
Pregiato		
Equilibrato	X	
Malformato		Evitare spese di manutenzione e, se in classe di sicurezza C/CD, valutare l'ipotesi di abbattere e sostituire
Irrecuperabile		
A fine turno		

Note: assenza di contrafforte sul lato sud; chioma spiombata fuori asse; cimale secco; necessaria rimonda del secco e potatura chioma finalizzata a scaricare il peso lato valle.

RICONTROLLO: V2

INTERVENTO: E2



LOCALITA'		Comune di Orbassano – parco ex vivaio				ALBERO NUMERO		80		
CARATTERI GENERALI E VALUTAZIONE DEI RISCHI										
SPECIE	Tilia x europea		RISCHIO AMBIENTALE				RISCHI CONNESSI ALLA SPECIE		RISCHI DELLA SEDE	
			BERSAGLIO		USO				Suolo naturale	
Monumentale	ESPOSIZIONE A VENTI DOMINANTI		Manufatti		Saltuario		Legno fragile		X	
Maturo			Parcheggio		Moderato	X	Legno elastico		Suolo di riporto	
Adulto		Rischio moderato	X	Sede stradale		Frequente		Legno compatto	Manufatti vicini	
Giovane	X	Rischio elevato		Sede pedonale	X	Intenso		Legno resinoso	Sottoservizi	
ESAME VTA										
COLLETO	1	Radici affioranti lesionate	FUSTO	25	Capitozzo	FUSTO	49	Carpofori	ESAME SCOLLETTAMENTO	
	2	Radice/i strozzante/i		26	Forma a bottiglia		50	Essudati		
	3	Radici superficiali		27	Rigonfiamenti/sez. ellittica		51	Ricacci diffusi	Falso colletto	
	4	Sollevamento zolla		28	Fusto risonante al colpo		52	Insetti xilofagi	Orifizi interrati	
	5	Demoliz./inclus. cordoli		29	Fusto inclinato		53	Lesioni	Feltri	
	6	Contrafforte lesionato		30	Codom. corteccia interclusa		54	Cavit� occulta / orifizi	Lesioni	
	7	Contraff. con sottoservizi		31	Ipertrofie	55	Cavit� esposte / carie	Radici amputate		
	8	Contrafforte/i di reazione		32	Fessurazioni	56	Fessurazioni	Rad. marcescenti		
	9	Colletto interrato		33	Ripiegamenti corteccia	57	Ripiegamenti corteccia	Manufatti in prox.		
	10	Ipertrofie		34	Decorticazione	58	Codom. cortec. inclusa			
	11	Fessurazioni corteccia		35	Lesioni aperte	59	Carpofori	DIMENSIONI		
	12	Ripiegamenti corteccia		36	3 Lesioni cicatrizzate	60	Essudati			
	13	Decorticazione		37	Cavit� esposte / carie	61	Chioma filata	Altezza		
	14	Lesioni aperte		38	Cavit� occulte	62	Chioma asimmetrica	H. forcella		
	15	Lesioni cicatrizzate		39	Orifizio / fessura	63	Chioma spiombata	Diam. Piede		
	16	Cavit� esposte / carie		40	Torsione fusto	64	Branche capitozzate	Diam. Fusto	15	
	17	Cavit� occulte		41	Cretto radicale	65	Branche protese	Diam. Chioma		
	18	Orifizio / fessura		42	Cretto elicoidale	66	Branche pericolanti	SIMBOLOGIA		
	19	Decadimenti / necrosi		43	Cretto corteccia interclusa	67	Orifizi			
	20	Carpofori		44	Crack da trazione	68	Cavit� esposte / carie	Sintomo lieve	1	
	21	Rampicanti		45	Crack da compressione	69	Lesioni	Sint. moderato	2	
	22	Ricacci basali		46	Becco di luccio	70	Moncherini	Sint. accentuato	3	
	23	Insetti xilofagi		47	Costolature elicoidali	71	Carpofori	Sintomo grave	4	
	24	Altro (vedi note)		48	Decadimenti / necrosi	72	Filloptosi / seccume			
CLASSE DI PROPENSIONE AL CEDIMENTO										
A	Trascurabile	MESSA IN SICUREZZA	Riduzione chioma							
B	Bassa		Rid.ne fusto/branche							
C	Moderata		Transennamento							
CD	Elevata		Ancoraggio branche							
D	Abbatere		Ancoraggio albero							
N/A	Non assegnata, necessaria indagine strumentale									
CLASSE DI MERITO ORNAMENTALE										
Monumentale		Programmi ed interventi di tutela coerenti con la classe di sicurezza								
Pregiato										
Equilibrato										
Malformato	X	Evitare spese di manutenzione e, se in classe di sicurezza C/CD, valutare l'ipotesi di abbattere e sostituire								
Irrecuperabile										
A fine turno										

Note: tronco di ceppaia con limitate prospettive di sviluppo armonico.

RICONTROLLO: -

INTERVENTO: E3



LOCALITA'	Comune di Orbassano – parco ex vivaio	ALBERO NUMERO	81
-----------	---------------------------------------	---------------	----

CARATTERI GENERALI E VALUTAZIONE DEI RISCHI

SPECIE	Tilia x europea		RISCHIO AMBIENTALE				RISCHI CONNESSI ALLA SPECIE		RISCHI DELLA SEDE	
			BERSAGLIO		USO				Suolo naturale	
Monumentale	ESPOSIZIONE A VENTI DOMINANTI		Manufatti		Saltuario		Legno fragile		Suolo di riporto	
Maturo			Parcheggio		Moderato	X	Legno elastico		Asfalto/pavim artif	
Adulto			Rischio moderato	X	Sede stradale		Frequente		Legno compatto	Manufatti vicini
Giovane	X	Rischio elevato	Sede pedonale	X	Intenso		Legno resinoso	Sottoservizi		

ESAME VTA

COLLETO	1	Radici affioranti lesionate	FUSTO	25	Capitozzo	FUSTO	49	Carpofori	ESAME SCOLLETTAMENTO	
	2	Radice/i strozzante/i		26	Forma a bottiglia		50	Essudati		
	3	Radici superficiali		27	Rigonfiamenti/sez. ellittica		51	Ricacci diffusi	Falso colletto	
	4	Sollevamento zolla		28	Fusto risonante al colpo		52	Insetti xilofagi	Orifizi interrati	
	5	Demoliz./inclus. cordoli		29	Fusto inclinato		53	Lesioni	Feltri	
	6	Contrafforte lesionato		30	Codom. corteccia interclusa		54	Cavit� occulta / orifizi	Lesioni	
	7	Contraff. con sottoservizi		31	Iperrofie	55	Cavit� esposte / carie	Radici amputate		
	8	Contrafforte/i di reazione		32	Fessurazioni	56	Fessurazioni	Rad. marcescenti		
	9	Colletto interrato		33	Ripiegamenti corteccia	57	Ripiegamenti corteccia	Manufatti in prox.		
	10	Iperrofie		34	Decorticazione	58	Codom. cortec. inclusa			
	11	Fessurazioni corteccia		35	Lesioni aperte	59	Carpofori	DIMENSIONI		
	12	Ripiegamenti corteccia		36	2 Lesioni cicatrizzate	60	Essudati			
	13	Decorticazione		37	Cavit� esposte / carie	61	Chioma filata	Altezza		
	14	Lesioni aperte		38	Cavit� occulte	62	Chioma asimmetrica	H. forcella		
	15	Lesioni cicatrizzate		39	Orifizio / fessura	63	Chioma spiombata	Diam. Piede		
	16	Cavit� esposte / carie		40	Torsione fusto	64	Branche capitozzate	Diam. Fusto	14	
	17	Cavit� occulte		41	Cretto radicale	65	Branche protese	Diam. Chioma		
	18	Orifizio / fessura		42	Cretto elicoidale	66	Branche pericolanti	SIMBOLOGIA		
	19	Decadimenti / necrosi		43	Cretto corteccia interclusa	67	Orifizi			
	20	Carpofori		44	Crack da trazione	68	Cavit� esposte / carie	Sintomo lieve	1	
	21	Rampicanti		45	Crack da compressione	69	Lesioni	Sint. moderato	2	
	22	Ricacci basali		46	Becco di luccio	70	Moncherini	Sint. accentuato	3	
	23	Insetti xilofagi		47	Costolature elicoidali	71	Carpofori	Sintomo grave	4	
	24	Altro (vedi note)		48	Decadimenti / necrosi	72	Filloptosi / seccume			

CLASSE DI PROPENSIONE AL CEDIMENTO

A	Trascurabile	MESSA IN SICUREZZA	Riduzione chioma
B	Bassa		Rid.ne fusto/branche
C	Moderata		Transennamento
CD	Elevata		Ancoraggio branche
D	Abbatte		Ancoraggio albero

N/A Non assegnata, necessaria indagine strumentale

CLASSE DI MERITO ORNAMENTALE

Monumentale		Programmi ed interventi di tutela coerenti con la classe di sicurezza
Pregiato		
Equilibrato		
Malformato	X	Evitare spese di manutenzione e, se in classe di sicurezza C/CD, valutare l'ipotesi di abbattere e sostituire
Irrecuperabile		
A fine turno		

RICONTROLLO: V2

INTERVENTO: E1



LOCALITA'	Comune di Orbassano – parco ex vivaio	ALBERO NUMERO	82
-----------	---------------------------------------	---------------	----

CARATTERI GENERALI E VALUTAZIONE DEI RISCHI

SPECIE	Tilia sp.		RISCHIO AMBIENTALE				RISCHI CONNESSI ALLA SPECIE		RISCHI DELLA SEDE	
			BERSAGLIO		USO				Suolo naturale	
Monumentale	ESPOSIZIONE A VENTI DOMINANTI		Manufatti		Saltuario		Legno fragile		Suolo di riporto	
Maturo			Parcheggio		Moderato	X	Legno elastico		Asfalto/pavim artif	
Adulto		Rischio moderato	X	Sede stradale		Frequente		Legno compatto	Manufatti vicini	
Giovane	X	Rischio elevato		Sede pedonale	X	Intenso		Legno resinoso	Sottoservizi	

ESAME VTA

COLLETO	1	Radici affioranti lesionate	25	Capitozzo	FUSTO	49	Carpofori	ESAME SCOLLETTAMENTO	
								2	Radice/i strozzante/i
3	Radici superficiali	27	Rigonfiamenti/sez. ellittica	51	Ricacci diffusi	Orifizi interrati			
4	Sollevamento zolla	28	Fusto risonante al colpo	52	Insetti xilofagi	Feltri			
5	Demoliz./inclus. cordoli	29	Fusto inclinato	53	Lesioni	Lesioni			
6	Contrafforte lesionato	30	Codom. corteccia interclusa	54	Cavit� occulta / orifizi	Radici amputate			
7	Contraff. con sottoservizi	31	Iperrofie	55	Cavit� esposte / carie	Rad. marcescenti			
8	Contrafforte/i di reazione	32	Fessurazioni	56	Fessurazioni	Manufatti in prox.			
9	Colletto interrato	33	Ripiegamenti corteccia	57	Ripiegamenti corteccia				
10	Iperrofie	34	Decorticazione	58	Codom. cortec. inclusa				
11	Fessurazioni corteccia	35	Lesioni aperte	59	Carpofori	DIMENSIONI			
12	Ripiegamenti corteccia	36	2 Lesioni cicatrizzate	60	Essudati	Altezza			
13	Decorticazione	37	Cavit� esposte / carie	61	Chioma filata	H. forcella			
14	Lesioni aperte	38	Cavit� occulte	62	Chioma asimmetrica	Diam. Piede			
15	Lesioni cicatrizzate	39	Orifizio / fessura	63	Chioma spiombata	Diam. Fusto	14		
16	Cavit� esposte / carie	40	Torsione fusto	64	Branche capitozzate	Diam. Chioma			
17	Cavit� occulte	41	Cretto radicale	65	Branche protese	SIMBOLOGIA			
18	Orifizio / fessura	42	Cretto elicoidale	66	Branche pericolanti	Sintomo lieve	1		
19	Decadimenti / necrosi	43	Cretto corteccia interclusa	67	Orifizi	Sint. moderato	2		
20	Carpofori	44	Crack da trazione	68	Cavit� esposte / carie	Sint. accentuato	3		
21	Rampicanti	45	Crack da compressione	69	Lesioni	Sintomo grave	4		
22	Ricacci basali	46	Becco di luccio	70	Moncherini				
23	Insetti xilofagi	47	Costolature elicoidali	71	Carpofori				
24	Altro (vedi note)	48	Decadimenti / necrosi	72	Filloptosi / seccume				

CLASSE DI PROPENSIONE AL CEDIMENTO

A	Trascurabile	MESSA IN SICUREZZA	Riduzione chioma
B	Bassa		Rid.ne fusto/branche
C	Moderata		Transennamento
CD	Elevata		Ancoraggio branche
D	Abbatte		Ancoraggio albero

N/A Non assegnata, necessaria indagine strumentale

CLASSE DI MERITO ORNAMENTALE

Monumentale		Programmi ed interventi di tutela coerenti con la classe di sicurezza
Pregiato		
Equilibrato		
Malformato	X	Evitare spese di manutenzione e, se in classe di sicurezza C/CD, valutare l'ipotesi di abbattere e sostituire
Irrecuperabile		
A fine turno		

RICONTROLLO: V2

INTERVENTO: E1



LOCALITA'	Comune di Orbassano – parco ex vivaio				ALBERO NUMERO	86	
CARATTERI GENERALI E VALUTAZIONE DEI RISCHI							
SPECIE	Fagus sylvatica 'Tricolor'		RISCHIO AMBIENTALE		RISCHI CONNESSI ALLA SPECIE	RISCHI DELLA SEDE	
			BERSAGLIO	USO		Suolo naturale	X
Monumentale	ESPOSIZIONE A VENTI DOMINANTI		Manufatti	Saltuario	Legno fragile	Suolo di riporto	
Maturo			Parcheggio	Moderato	X	Legno elastico	
Adulto	X	Rischio moderato	X	Sede stradale	Frequente	Legno compatto	
Giovane	Rischio elevato			Sede pedonale	X	Intenso	Legno resinoso
							Sottoservizi

ESAME VTA

COLLETO	1	Radici affioranti lesionate	25	Capitozzo	FUSTO	49	Carpofori	ESAME SCOLLETTAMENTO	
								2	Radice/i strozzante/i
	3	Radici superficiali	27	Rigonfiamenti/sez. ellittica		51	Ricacci diffusi	Orifizi interrati	
	4	Sollevamento zolla	28	Fusto risonante al colpo		52	Insetti xilofagi	Feltri	
	5	Demoliz./inclus. cordoli	29	Fusto inclinato		53	Lesioni	Lesioni	
	6	Contrafforte lesionato	30	Codom. corteccia interclusa		54	Cavità occulta / orifizi	Radici amputate	
	7	Contraff. con sottoservizi	31	Ipertrufie		55	Cavità esposte / carie	Rad. marcescenti	
	8	Contrafforte/i di reazione	32	Fessurazioni		56	Fessurazioni	Manufatti in prox.	
	9	Colletto interrato	33	Ripiegamenti corteccia		57	Ripiegamenti corteccia		
	10	2 Ipertrufie	34	Decorticazione		58	Codom. cortec. inclusa		
	11	Fessurazioni corteccia	35	Lesioni aperte		59	Carpofori	DIMENSIONI	
	12	Ripiegamenti corteccia	36	2 Lesioni cicatrizzate		60	Essudati		
	13	Decorticazione	37	2 Cavità esposte / carie		61	Chioma filata	Altezza	
	14	Lesioni aperte	38	Cavità occulte		62	2 Chioma asimmetrica	H. forcella	
	15	2 Lesioni cicatrizzate	39	Orifizio / fessura		63	2 Chioma spiombata	Diam. Piede	
	16	2 Cavità esposte / carie	40	Torsione fusto		64	Branche capitozzate	Diam. Fusto	
	17	Cavità occulte	41	Cretto radicale		65	Branche protese	18	
	18	Orifizio / fessura	42	Cretto elicoidale		66	Branche pericolanti	Diam. Chioma	
	19	Decadimenti / necrosi	43	Cretto corteccia interclusa		67	Orifizi	SIMBOLOGIA	
	20	Carpofori	44	Crack da trazione		68	Cavità esposte / carie		
	21	Rampicanti	45	Crack da compressione		69	Lesioni	Sintomo lieve	
	22	Ricacci basali	46	Becco di luccio		70	Moncherini	2	
	23	Insetti xilofagi	47	Costolature elicoidali		71	Carpofori	Sint. accentuato	
	24	Altro (vedi note)	48	Decadimenti / necrosi		72	Filloptosi / seccume	3	
								4	

CLASSE DI PROPENSIONE AL CEDIMENTO

A	Trascurabile	MESSA IN SICUREZZA	Riduzione chioma	
B	Bassa		Rid.ne fusto/branche	x
C	Moderata		Transennamento	
CD	Elevata		Ancoraggio branche	
D	Abbatere		Ancoraggio albero	

N/A Non assegnata, necessaria indagine strumentale

CLASSE DI MERITO ORNAMENTALE

Monumentale		Programmi ed interventi di tutela coerenti con la classe di sicurezza
Pregiato		
Equilibrato		
Malformato	X	Evitare spese di manutenzione e, se in classe di sicurezza C/CD, valutare l'ipotesi di abbattere e sostituire
Irrecuperabile		
A fine turno		

Note:cultivar di pregio; abbassare la chioma di 4m ca. al di sopra della lesione in corrispondenza della biforcazione per ripristinare il cimale; necessario contenere la chioma con periodiche potature.

RICONTROLLO: V1

INTERVENTO: E2



LOCALITA'	Comune di Orbassano – parco ex vivaio				ALBERO NUMERO	87	
CARATTERI GENERALI E VALUTAZIONE DEI RISCHI							
SPECIE	Gleditsia triacanthos (2 fusti)		RISCHIO AMBIENTALE		RISCHI CONNESSI ALLA SPECIE	RISCHI DELLA SEDE	
			BERSAGLIO	USO		Suolo naturale	
Monumentale	ESPOSIZIONE A VENTI DOMINANTI		Manufatti	Saltuario	Legno fragile	Suolo di riporto	
Maturo			Parcheggio	Moderato	X	Asfalto/pavim artif	
Adulto	X	Rischio moderato	X	Sede stradale	Frequente	Legno compatto	Manufatti vicini
Giovane	Rischio elevato			Sede pedonale	X	Legno resinoso	Sottoservizi

ESAME VTA

COLLETO	1	Radici affioranti lesionate	FUSTO	25	Capitozzo	FUSTO	49	Carpofori	ESAME SCOLLETTAMENTO	
	2	Radice/i strozzante/i		26	Forma a bottiglia		50	Essudati		
	3	Radici superficiali		27	Rigonfiamenti/sez. ellittica		51	Ricacci diffusi		Falso colletto
	4	Sollevamento zolla		28	Fusto risonante al colpo		52	Insetti xilofagi		Orifizi interrati
	5	Demoliz./inclus. cordoli		29	Fusto inclinato	CASTELLO	53	Lesioni	Feltri	
	6	Contrafforte lesionato		30	Codom. corteccia interclusa		54	Cavità occulta / orifizi	Lesioni	
	7	Contraff. con sottoservizi		31	Iperrofie		55	Cavità esposte / carie	Radici amputate	
	8	Contrafforte/i di reazione		32	Fessurazioni		56	Fessurazioni	Rad. marcescenti	
	9	Colletto interrato		33	Ripiegamenti corteccia		57	Ripiegamenti corteccia	Manufatti in prox.	
	10	Iperrofie		34	Decorticazione		58	3 Codom. cortec. inclusa		
	11	Fessurazioni corteccia		35	Lesioni aperte		59	Carpofori	DIMENSIONI	
	12	Ripiegamenti corteccia		36	Lesioni cicatrizzate		60	Essudati		
	13	Decorticazione		37	Cavità esposte / carie	BRANCHE	61	Chioma filata	Altezza	
	14	Lesioni aperte		38	Cavità occulte		62	Chioma asimmetrica	H. forcella	
	15	Lesioni cicatrizzate		39	Orifizio / fessura		63	Chioma spiombata	Diam. Piede	
	16	Cavità esposte / carie		40	Torsione fusto		64	Branche capitozzate		
	17	Cavità occulte		41	Cretto radicale		65	Branche protese	Diam. Fusto	21+11
	18	Orifizio / fessura		42	Cretto elicoidale		66	Branche pericolanti	Diam. Chioma	
	19	Decadimenti / necrosi		43	Cretto corteccia interclusa		67	Orifizi	SIMBOLOGIA	
	20	Carpofori		44	Crack da trazione		68	Cavità esposte / carie		
	21	Rampicanti		45	Crack da compressione		69	Lesioni	Sintomo lieve	1
	22	Ricacci basali		46	Becco di luccio		70	Moncherini	Sint. moderato	2
	23	Insetti xilofagi		47	Costolature elicoidali	71	Carpofori	Sint. accentuato	3	
	24	Altro (vedi note)		48	Decadimenti / necrosi	72	1 Filloptosi / seccume	Sintomo grave	4	

CLASSE DI PROPENSIONE AL CEDIMENTO

A	Trascurabile	MESSA IN SICUREZZA	Riduzione chioma
B	Bassa		Rid.ne fusto/branche
C	Moderata		Transennamento
CD	Elevata		Ancoraggio branche
D	Abbatere		Ancoraggio albero

N/A Non assegnata, necessaria indagine strumentale

CLASSE DI MERITO ORNAMENTALE

Monumentale		Programmi ed interventi di tutela coerenti con la classe di sicurezza
Pregiato		
Equilibrato	X	
Malformato		Evitare spese di manutenzione e, se in classe di sicurezza C/CD, valutare l'ipotesi di abbattere e sostituire
Irrecuperabile		
A fine turno		

RICONTROLLO: V2

INTERVENTO: E1



LOCALITA'	Comune di Orbassano – parco ex vivaio	ALBERO NUMERO	96
-----------	---------------------------------------	---------------	----

CARATTERI GENERALI E VALUTAZIONE DEI RISCHI

SPECIE	Cedrus deodora 'Pendula'		RISCHIO AMBIENTALE				RISCHI CONNESSI ALLA SPECIE		RISCHI DELLA SEDE	
			BERSAGLIO		USO				Suolo naturale	X
Monumentale	ESPOSIZIONE A VENTI DOMINANTI		Manufatti		Saltuario		Legno fragile		Suolo di riporto	
Maturo			Parcheggio		Moderato	X	Legno elastico		Asfalto/pavim artif	
Adulto			X	Rischio moderato	X	Sede stradale		Frequente		Legno compatto
Giovane		Rischio elevato		Sede pedonale	X	Intenso		Legno resinoso	Sottoservizi	

ESAME VTA

COLLETO	1	Radici affioranti lesionate	FUSTO	25	Capitozzo	FUSTO	49	Carpofori	ESAME SCOLLETTAMENTO	
	2	Radice/i strozzante/i		26	Forma a bottiglia		50	Essudati		
	3	Radici superficiali		27	Rigonfiamenti/sez. ellittica		51	Ricacci diffusi		Falso colletto
	4	Sollevamento zolla		28	Fusto risonante al colpo		52	Insetti xilofagi		Orifizi interrati
	5	Demoliz./inclus. cordoli		29	Fusto inclinato		53	Lesioni		Feltri
	6	Contrafforte lesionato		30	Codom. corteccia interclusa		54	Cavit� occulta / orifizi		Lesioni
	7	Contraff. con sottoservizi		31	Iperrofie	CASTELLO	55	Cavit� esposte / carie	Radici amputate	
	8	Contrafforte/i di reazione		32	Fessurazioni		56	Fessurazioni	Rad. marcescenti	
	9	Colletto interrato		33	Ripiegamenti corteccia		57	Ripiegamenti corteccia	Manufatti in prox.	
	10	Iperrofie		34	Decorticazione		58	Codom. cortec. inclusa		
	11	Fessurazioni corteccia		35	Lesioni aperte		59	Carpofori	DIMENSIONI	
	12	Ripiegamenti corteccia		36	Lesioni cicatrizzate		60	Essudati		
	13	Decorticazione		37	Cavit� esposte / carie	BRANCHE	61	Chioma filata	Altezza	
	14	Lesioni aperte		38	Cavit� occulte		62	Chioma asimmetrica	H. forcella	
	15	2 Lesioni cicatrizzate		39	Orifizio / fessura		63	Chioma spiombata	Diam. Piede	
	16	Cavit� esposte / carie		40	Torsione fusto		64	Branche capitozzate		
	17	Cavit� occulte		41	Cretto radicale		65	3 Branche protese	Diam. Fusto	43
	18	Orifizio / fessura		42	Cretto elicoidale		66	Branche pericolanti	Diam. Chioma	
	19	Decadimenti / necrosi		43	Cretto corteccia interclusa	67	Orifizi	SIMBOLOGIA		
	20	Carpofori		44	Crack da trazione	68	Cavit� esposte / carie			
	21	2 Rampicanti		45	Crack da compressione	69	Lesioni		Sintomo lieve	1
	22	Ricacci basali		46	Becco di luccio	70	Moncherini		Sint. moderato	2
	23	Insetti xilofagi		47	Costolature elicoidali	71	Carpofori	Sint. accentuato	3	
	24	X Altro (vedi note)		48	Decadimenti / necrosi	72	Filloptosi / seccume	Sintomo grave	4	

CLASSE DI PROPENSIONE AL CEDIMENTO

A	Trascurabile	MESSA IN SICUREZZA	Riduzione chioma
B	Bassa		Rid.ne fusto/branche
C	Moderata		Transennamento
CD	Elevata		Ancoraggio branche
D	Abbatte		Ancoraggio albero

N/A Non assegnata, necessaria indagine strumentale

CLASSE DI MERITO ORNAMENTALE

Monumentale		Programmi ed interventi di tutela coerenti con la classe di sicurezza
Pregiato	X	
Equilibrato		Evitare spese di manutenzione e, se in classe di sicurezza C/CD, valutare l'ipotesi di abbattere e sostituire
Malformato		
Irrecuperabile		
A fine turno		

Note: Presenza di lesioni cicatrizzate su fusto lato ovest e nor; necessaria eliminazione rampicanti e generale rimonda del secco; alleggerire del 20% la branca sub-orizzontale lato ovest.

RICONTROLLO: V2

INTERVENTO: E2



LOCALITA'		Comune di Orbassano – parco ex vivaio				ALBERO NUMERO		97									
CARATTERI GENERALI E VALUTAZIONE DEI RISCHI																	
SPECIE	Abies sp.			RISCHIO AMBIENTALE			RISCHI CONNESSI ALLA SPECIE		RISCHI DELLA SEDE								
	ESPOSIZIONE A VENTI DOMINANTI			BERSAGLIO		USO			Suolo naturale		X						
Monumentale				Manufatti			Saltuario	Legno fragile		Suolo di riporto							
Maturo				Parcheggio			Moderato	X		Legno elastico		Asfalto/pavim artif					
Adulto	X	Rischio moderato		Sede stradale				Frequente		Legno compatto		Manufatti vicini					
Giovane				Rischio elevato		X	Sede pedonale		X	Intenso		Legno resinoso		X		Sottoservizi	
ESAME VTA																	
COLLETO	1	Radici affioranti lesionate			25	Capitozzo			FUSTO	49	Carpofori		ESAME SCOLLETTAMENTO				
	2	Radice/i strozzante/i			26	Forma a bottiglia			50	2		Essudati					
	3	Radici superficiali			27	Rigonfiamenti/sez. ellittica			51	1		Ricacci diffusi		Falso colletto			
	4	Sollevamento zolla			28	Fusto risonante al colpo			52	2		Insetti xilofagi		Orifizi interrati			
	5	Demoliz./inclus. cordoli			29	2 Fusto inclinato			53	1		Lesioni		Feltri			
	6	Contrafforte lesionato			30	Codom. corteccia interclusa			54	2		Cavità occulta / orifizi		Lesioni			
	7	Contraff. con sottoservizi			31	Iperrofie			55	1		Cavità esposte / carie		Radici amputate			
	8	Contrafforte/i di reazione			32	Fessurazioni			56	2		Fessurazioni		Rad. marcescenti			
	9	Colletto interrato			33	Ripiegamenti corteccia			57	1		Ripiegamenti corteccia		Manufatti in prox.			
	10	Iperrofie			34	Decorticazione			58	2		Codom. cortec. inclusa					
	11	Fessurazioni corteccia			35	2 Lesioni aperte			59	1		Carpofori		DIMENSIONI			
	12	Ripiegamenti corteccia			36	Lesioni cicatrizzate			60	2		Essudati					
	13	Decorticazione			37	Cavità esposte / carie			61	1		Chioma filata		Altezza			
	14	Lesioni aperte			38	Cavità occulte			62	2		1 Chioma asimmetrica		H. forcella			
	15	Lesioni cicatrizzate			39	Orifizio / fessura			63	1		2 Chioma spiombata		Diam. Piede			
	16	Cavità esposte / carie			40	Torsione fusto			64	2		Branche capitozzate		Diam. Fusto			
	17	Cavità occulte			41	Cretto radicale			65	1		Branche protese		51			
	18	Orifizio / fessura			42	Cretto elicoidale			66	2		Branche pericolanti		Diam. Chioma			
	19	Decadimenti / necrosi			43	Cretto corteccia interclusa			67	1		Orifizi		SIMBOLOGIA			
	20	Carpofori			44	Crack da trazione			68	2		Cavità esposte / carie					
	21	1	Rampicanti		45	Crack da compressione			69	1		Lesioni		Sintomo lieve			
	22	Ricacci basali			46	Becco di luccio			70	2		Moncherini		Sint. moderato			
	23	Insetti xilofagi			47	Costolature elicoidali			71	1		Carpofori		Sint. accentuato			
	24	x	Altro (vedi note)		48	Decadimenti / necrosi			72	2		Filloptosi / seccume		Sintomo grave			
CLASSE DI PROPENSIONE AL CEDIMENTO																	
A	Trascurabile			MESSA IN SICUREZZA	Riduzione chioma	X											
B	Bassa			Rid.ne fusto/branche													
C	Moderata			Transennamento													
CD	Elevata			Ancoraggio branche													
D	Abbatte			Ancoraggio albero													
N/A	Non assegnata, necessaria indagine strumentale																
CLASSE DI MERITO ORNAMENTALE																	
Monumentale				Programmi ed interventi di tutela coerenti con la classe di sicurezza													
Pregiato	X																
Equilibrato																	
Malformato	Evitare spese di manutenzione e, se in classe di sicurezza C/CD, valutare l'ipotesi di abbattere e sostituire																
Irrecuperabile																	
A fine turno																	

Note: colletto regolare con contrafforti ben distribuiti; fori di picchio recenti su lato sud/ovest con colatura di resina; esempare con chioma fitta e palchi densi; chioma moderatamente spiombata fuori asse; consigliata spalcatura puntuale localizzata dove la chioma risulta particolarmente fitta e complessiva rimonda del secco per portare ad un diradamento complessivo della chioma di circa il 20%.

RICONTROLLO: V2

INTERVENTO: E2



LOCALITA'	Comune di Orbassano – parco ex vivaio	ALBERO NUMERO	105
-----------	---------------------------------------	---------------	-----

CARATTERI GENERALI E VALUTAZIONE DEI RISCHI

SPECIE	Acer pseudoplatanus		RISCHIO AMBIENTALE				RISCHI CONNESSI ALLA SPECIE		RISCHI DELLA SEDE	
			BERSAGLIO		USO				Suolo naturale	
Monumentale	ESPOSIZIONE A VENTI DOMINANTI		Manufatti		Saltuario		Legno fragile		Suolo di riporto	
Maturo			Parcheggio		Moderato	X	Legno elastico		Asfalto/pavim artif	
Adulto	X	Rischio moderato	X	Sede stradale		Frequente		Legno compatto		Manufatti vicini
Giovane		Rischio elevato		Sede pedonale	X	Intenso		Legno resinoso	X	Sottoservizi

ESAME VTA

COLLETO	FUSTO		CASTELLO		BRANCHE		ESAME SCOLLETTAMENTO	
	1	2	1	2	1	2	1	2
	Radici affioranti lesionate		Capitozzo				Carpofori	
	Radice/i strozzante/i		Forma a bottiglia				Essudati	
	Radici superficiali		Rigonfiamenti/sez. ellittica				Ricacci diffusi	Falso colletto
	Sollevamento zolla		Fusto risonante al colpo				Insetti xilofagi	Orifizi interrati
	Demoliz./inclus. cordoli		Fusto inclinato				Lesioni	Feltri
	Contrafforte lesionato		Codom. corteccia interclusa				Cavità occulta / orifizi	Lesioni
	Contraff. con sottoservizi		Iperforie				Cavità esposte / carie	Radici amputate
	Contrafforte/i di reazione		Fessurazioni				Fessurazioni	Rad. marcescenti
	Colletto interrato		Ripiegamenti corteccia				Ripiegamenti corteccia	Manufatti in prox.
	Iperforie		Decorticazione				Codom. cortec. inclusa	
	Fessurazioni corteccia		Lesioni aperte				Carpofori	
	Ripiegamenti corteccia		Lesioni cicatrizzate				Essudati	DIMENSIONI
	Decorticazione		Cavità esposte / carie				Chioma filata	Altezza
	Lesioni aperte		Cavità occulte				Chioma asimmetrica	H. forcella
	Lesioni cicatrizzate		Orifizio / fessura				Chioma spiombata	Diam. Piede
	Cavità esposte / carie		Torsione fusto				Branche capitozzate	Diam. Fusto
	Cavità occulte		Cretto radicale				Branche protese	27
	Orifizio / fessura		Cretto elicoidale				Branche pericolanti	Diam. Chioma
	Decadimenti / necrosi		Cretto corteccia interclusa				Orifizi	SIMBOLOGIA
	Carpofori		Crack da trazione				Cavità esposte / carie	
	Rampicanti		Crack da compressione				Lesioni	Sintomo lieve
	Ricacci basali		Becco di luccio				Moncherini	Sint. moderato
	Insetti xilofagi		Costolature elicoidali				Carpofori	Sint. accentuato
	Altro (vedi note)		Decadimenti / necrosi				Filloptosi / seccume	Sintomo grave

CLASSE DI PROPENSIONE AL CEDIMENTO

Classe	Descrizione	Messa in Sicurezza	Descrizione	Valore
A	Trascurabile		Riduzione chioma	x
B	Bassa		Rid.ne fusto/branche	
C	Moderata		Transennamento	
CD	Elevata		Ancoraggio branche	
D	Abbatere		Ancoraggio albero	
N/A	Non assegnata, necessaria indagine strumentale			

CLASSE DI MERITO ORNAMENTALE

Classe	Descrizione	Programmi ed interventi di tutela coerenti con la classe di sicurezza
Monumentale		
Pregiato		
Equilibrato	X	
Malformato		Evitare spese di manutenzione e, se in classe di sicurezza C/CD, valutare l'ipotesi di abbattere e sostituire
Irrecuperabile		
A fine turno		

Note: Colletto asimmetrico con contrafforte di trazione lato nord/ovest; radice strizzante lato nord; necessaria potatura di formazione e riduzione complessiva della chioma del 20%.

RICONTROLLO: V2

INTERVENTO: E2



LOCALITA'	Comune di Orbassano – parco ex vivaio	ALBERO NUMERO	106
-----------	---------------------------------------	---------------	-----

CARATTERI GENERALI E VALUTAZIONE DEI RISCHI

SPECIE	Acer palmatum		RISCHIO AMBIENTALE				RISCHI CONNESSI ALLA SPECIE		RISCHI DELLA SEDE		
			BERSAGLIO		USO				Suolo naturale		
Monumentale		ESPOSIZIONE A VENTI DOMINANTI	Manufatti		Saltuario		Legno fragile		X		
Maturo	X		Parcheggio		Moderato	X	Legno elastico		Suolo di riporto		
Adulto			Rischio moderato	X	Sede stradale		Frequente		Legno compatto		Manufatti vicini
Giovane			Rischio elevato		Sede pedonale	X	Intenso		Legno resinoso	X	Sottoservizi

ESAME VTA

COLLETO	1	Radici affioranti lesionate	25	Capitozzo	FUSTO	49	Carpofori	ESAME SCOLLETTAMENTO	
								26	Forma a bottiglia
	2	Radice/i strozzante/i	26	Forma a bottiglia		51	Ricacci diffusi		
	3	Radici superficiali	27	Rigonfiamenti/sez. ellittica		52	Insetti xilofagi	Orifizi interrati	
	4	Sollevamento zolla	28	2 Fusto risonante al colpo		53	Lesioni	Feltri	
	5	Demoliz./inclus. cordoli	29	Fusto inclinato		54	Cavità occulta / orifizi	Lesioni	
	6	Contrafforte lesionato	30	3 Codom. corteccia interclusa		55	Cavità esposte / carie	Radici amputate	
	7	Contraff. con sottoservizi	31	Iperrofie		56	Fessurazioni	Rad. marcescenti	
	8	Contrafforte/i di reazione	32	Fessurazioni		57	Ripiegamenti corteccia	Manufatti in prox.	
	9	Colletto interrato	33	Ripiegamenti corteccia		58	Codom. cortec. inclusa		
	10	Iperrofie	34	Decorticazione		59	Carpofori	DIMENSIONI	
	11	Fessurazioni corteccia	35	Lesioni aperte		60	Essudati		
	12	Ripiegamenti corteccia	36	3 Lesioni cicatrizzate		61	Chioma filata	Altezza	
	13	Decorticazione	37	Cavità esposte / carie		62	Chioma asimmetrica	H. forcella	
	14	Lesioni aperte	38	Cavità occulte		63	Chioma spiombata	Diam. Piede	
	15	Lesioni cicatrizzate	39	Orifizio / fessura		64	Branche capitozzate	Diam. Fusto	21
	16	Cavità esposte / carie	40	Torsione fusto		65	Branche protese	Diam. Chioma	
	17	Cavità occulte	41	Cretto radicale		66	Branche pericolanti		
	18	Orifizio / fessura	42	Cretto elicoidale		67	Orifizi	SIMBOLOGIA	
	19	Decadimenti / necrosi	43	Cretto corteccia interclusa		68	Cavità esposte / carie		
	20	Carpofori	44	Crack da trazione		69	Lesioni	Sintomo lieve	1
	21	3 Rampicanti	45	Crack da compressione		70	Moncherini	Sint. moderato	2
	22	Ricacci basali	46	Becco di luccio		71	Carpofori	Sint. accentuato	3
	23	Insetti xilofagi	47	Costolature elicoidali		72	Filloptosi / seccume	Sintomo grave	4
	24	Altro (vedi note)	48	Decadimenti / necrosi					

CLASSE DI PROPENSIONE AL CEDIMENTO

A	Trascurabile	MESSA IN SICUREZZA	Riduzione chioma
B	Bassa		Rid.ne fusto/branche
C	Moderata		Transennamento
CD	Elevata		Ancoraggio branche
D	Abbatere		Ancoraggio albero

N/A Non assegnata, necessaria indagine strumentale

CLASSE DI MERITO ORNAMENTALE

Monumentale		Programmi ed interventi di tutela coerenti con la classe di sicurezza
Pregiato	X	
Equilibrato		Evitare spese di manutenzione e, se in classe di sicurezza C/CD, valutare l'ipotesi di abbattere e sostituire
Malformato		
Irrecuperabile		
A fine turno		

Note: esemplare di ridotte dimensioni e di pregio con evidente ferita nella porzione basale del tronco; fusto risonante al colpo nella porzione basale; necessaria eliminazione dell'edera e rimonda del secco al fine di alleggerire la chioma di circa il 20%;

RICONTROLLO: V1

INTERVENTO: E2



LOCALITA'		Comune di Orbassano – parco ex vivaio				ALBERO NUMERO		108			
CARATTERI GENERALI E VALUTAZIONE DEI RISCHI											
SPECIE	Fagus sylvatica 'Pendula'			RISCHIO AMBIENTALE			RISCHI CONNESSI ALLA SPECIE		RISCHI DELLA SEDE		
	ESPOSIZIONE A VENTI DOMINANTI			BERSAGLIO		USO			Suolo naturale		
Monumentale				Manufatti		Saltuario		Legno fragile		X	
Maturo	X			Parcheggio		Moderato	X	Legno elastico			
Adulto		Rischio moderato	X	Sede stradale		Frequente		Legno compatto		Manufatti vicini	
Giovane		Rischio elevato		Sede pedonale	X	Intenso		Legno resinoso	X	Sottoservizi	
ESAME VTA											
COLLETO	1	Radici affioranti lesionate	FUSTO	25	Capitozzo	FUSTO	49	Carpofori	ESAME SCOLLETTAMENTO		
	2	Radice/i strozzante/i		26	Forma a bottiglia		50	Essudati			
	3	Radici superficiali		27	Rigonfiamenti/sez. ellittica		51	Ricacci diffusi	Falso colletto		
	4	Sollevamento zolla		28	Fusto risonante al colpo		52	Insetti xilofagi	Orifizi interrati		
	5	Demoliz./inclus. cordoli		29	2 Fusto inclinato	CASTELLO	53	Lesioni	Feltri		
	6	Contrafforte lesionato		30	Codom. corteccia interclusa		54	Cavit� occulta / orifizi	Lesioni		
	7	Contraff. con sottoservizi		31	Iperrofie		55	Cavit� esposte / carie	Radici amputate		
	8	Contrafforte/i di reazione		32	Fessurazioni		56	Fessurazioni	Rad. marcescenti		
	9	Colletto interrato		33	Ripiegamenti corteccia		57	Ripiegamenti corteccia	Manufatti in prox.		
	10	Iperrofie		34	Decorticazione		58	Codom. cortec. inclusa			
	11	Fessurazioni corteccia		35	Lesioni aperte		59	Carpofori	DIMENSIONI		
	12	Ripiegamenti corteccia		36	Lesioni cicatrizzate		60	Essudati			
	13	Decorticazione		37	Cavit� esposte / carie		BRANCHE	61	Chioma filata	Altezza	
	14	Lesioni aperte		38	Cavit� occulte			62	Chioma asimmetrica	H. forcella	
	15	Lesioni cicatrizzate		39	Orifizio / fessura			63	3 Chioma spiombata	Diam. Piede	
	16	Cavit� esposte / carie		40	Torsione fusto			64	Branche capitozzate		
	17	Cavit� occulte		41	Cretto radicale	65		Branche protese	Diam. Fusto 17		
	18	Orifizio / fessura		42	Cretto elicoidale	66		Branche pericolanti	Diam. Chioma		
	19	Decadimenti / necrosi		43	Cretto corteccia interclusa	67		Orifizi	SIMBOLOGIA		
	20	Carpofori		44	Crack da trazione	68		Cavit� esposte / carie			
	21	3 Rampicanti		45	Crack da compressione	69		Lesioni	Sintomo lieve	1	
	22	Ricacci basali		46	Becco di luccio	70		Moncherini	Sint. moderato	2	
	23	Insetti xilofagi		47	Costolature elicoidali	71		Carpofori	Sint. accentuato	3	
	24	Altro (vedi note)		48	Decadimenti / necrosi	72		2 Filloptosi / seccume	Sintomo grave	4	
CLASSE DI PROPENSIONE AL CEDIMENTO											
A	Trascurabile	MESSA IN SICUREZZA	Riduzione chioma								
B	Bassa		Rid.ne fusto/branche								
C	Moderata		Transennamento								
CD	Elevata		Ancoraggio branche								
D	Abbatte		Ancoraggio albero								
N/A	Non assegnata, necessaria indagine strumentale										
CLASSE DI MERITO ORNAMENTALE											
Monumentale		Programmi ed interventi di tutela coerenti con la classe di sicurezza									
Pregiato	X										
Equilibrato											
Malformato											
Irrecuperabile											
A fine turno		Evitare spese di manutenzione e, se in classe di sicurezza C/CD, valutare l'ipotesi di abbattere e sostituire									

Note: necessaria rimonda del secco ed eliminazione dei rampicanti.

RICONTROLLO: V2

INTERVENTO: E1



LOCALITA'	Comune di Orbassano – parco ex vivaio	ALBERO NUMERO	109
-----------	---------------------------------------	---------------	-----

CARATTERI GENERALI E VALUTAZIONE DEI RISCHI

SPECIE	Fagus sylvatica 'Pendula'		RISCHIO AMBIENTALE		RISCHI CONNESSI ALLA SPECIE		RISCHI DELLA SEDE				
			BERSAGLIO	USO			Suolo naturale	X			
Monumentale		ESPOSIZIONE A VENTI DOMINANTI	Manufatti		Saltuario		Legno fragile		Suolo di riporto		
Maturo	X		Parcheggio		Moderato	X	Legno elastico		Asfalto/pavim artif		
Adulto			Rischio moderato	X	Sede stradale		Frequente		Legno compatto		Manufatti vicini
Giovane			Rischio elevato		Sede pedonale	X	Intenso		Legno resinoso	X	Sottoservizi

ESAME VTA

COLLETTO	1	Radici affioranti lesionate	FUSTO	25	Capitozzo	FUSTO	49	Carpofori	ESAME SCOLLETTAMENTO	
	2	Radice/i strozzante/i		26	Forma a bottiglia		50	Essudati		
	3	Radici superficiali		27	Rigonfiamenti/sez. ellittica		51	Ricacci diffusi		Falso colletto
	4	Sollevamento zolla		28	Fusto risonante al colpo		52	Insetti xilofagi		Orifizi interrati
	5	Demoliz./inclus. cordoli		29	3 Fusto inclinato		53	Lesioni		Feltri
	6	Contrafforte lesionato		30	Codom. corteccia interclusa		54	Cavità occulta / orifizi		Lesioni
	7	Contraff. con sottoservizi		31	Ipertrofie		55	Cavità esposte / carie		Radici amputate
	8	Contrafforte/i di reazione		32	Fessurazioni		56	Fessurazioni		Rad. marcescenti
	9	Colletto interrato		33	Ripiegamenti corteccia		57	Ripiegamenti corteccia		Manufatti in prox.
	10	Ipertrofie		34	Decorticazione		58	Codom. cortec. inclusa		
	11	Fessurazioni corteccia		35	Lesioni aperte		59	Carpofori		DIMENSIONI
	12	Ripiegamenti corteccia		36	Lesioni cicatrizzate		60	Essudati		
	13	Decorticazione		37	Cavità esposte / carie		61	Chioma filata		Altezza
	14	Lesioni aperte		38	Cavità occulte		62	Chioma asimmetrica		H. forcella
	15	Lesioni cicatrizzate		39	Orifizio / fessura		63	2 Chioma spiombata		Diam. Piede
	16	Cavità esposte / carie		40	Torsione fusto		64	Branche capitozzate		
	17	Cavità occulte		41	Cretto radicale		65	Branche protese		Diam. Fusto
	18	Orifizio / fessura		42	Cretto elicoidale		66	Branche pericolanti		Diam. Chioma
	19	Decadimenti / necrosi		43	Cretto corteccia interclusa		67	Orifizi		SIMBOLOGIA
	20	Carpofori		44	Crack da trazione		68	Cavità esposte / carie		
	21	3 Rampicanti		45	Crack da compressione		69	Lesioni		Sintomo lieve
	22	Ricacci basali		46	Becco di luccio		70	Moncherini		Sint. moderato
	23	Insetti xilofagi		47	Costolature elicoidali		71	Carpofori		Sint. accentuato
	24	Altro (vedi note)		48	Decadimenti / necrosi		72	2 Filloptosi / seccume		Sintomo grave

CLASSE DI PROPENSIONE AL CEDIMENTO

A	Trascurabile	MESSA IN SICUREZZA	Riduzione chioma
B	Bassa		Rid.ne fusto/branche
C	Moderata		Transennamento
CD	Elevata		Ancoraggio branche
D	Abbatere		Ancoraggio albero

N/A Non assegnata, necessaria indagine strumentale

CLASSE DI MERITO ORNAMENTALE

Monumentale		Programmi ed interventi di tutela coerenti con la classe di sicurezza
Pregiato	X	
Equilibrato		Evitare spese di manutenzione e, se in classe di sicurezza C/CD, valutare l'ipotesi di abbattere e sostituire
Malformato		
Irrecuperabile		
A fine turno		

Note:necessaria eliminazione dei rampicanti e rimonda del secco.

RICONTROLLO: V2

INTERVENTO:E1



LOCALITA'	Comune di Orbassano – parco ex vivaio	ALBERO NUMERO	111
-----------	---------------------------------------	---------------	-----

CARATTERI GENERALI E VALUTAZIONE DEI RISCHI

SPECIE	Thuja orientalis		RISCHIO AMBIENTALE				RISCHI CONNESSI ALLA SPECIE		RISCHI DELLA SEDE	
			BERSAGLIO		USO				Suolo naturale	
Monumentale		ESPOSIZIONE A VENTI DOMINANTI		Manufatti		Saltuario		Legno fragile		X
Maturo	X			Parcheggio		Moderato	X	Legno elastico		Asfalto/pavim artif
Adulto		Rischio moderato	X	Sede stradale		Frequente		Legno compatto		Manufatti vicini
Giovane		Rischio elevato		Sede pedonale	X	Intenso		Legno resinoso	X	Sottoservizi

ESAME VTA

COLLETO	ESAME SCOLLETTAMENTO		ESAME SCOLLETTAMENTO		ESAME SCOLLETTAMENTO	
	COLLETO	FUSTO	FUSTO	CASTELLO	BRANCHE	DIMENSIONI
1	Radici affioranti lesionate	25	Capitozzo	49	Carpofori	
2	Radice/i strozzante/i	26	Forma a bottiglia	50	Essudati	
3	Radici superficiali	27	Rigonfiamenti/sez. ellittica	51	Ricacci diffusi	Falso colletto
4	Sollevamento zolla	28	Fusto risonante al colpo	52	Insetti xilofagi	Orifizi interrati
5	Demoliz./inclus. cordoli	29	Fusto inclinato	53	Lesioni	Feltri
6	Contrafforte lesionato	30	Codom. corteccia interclusa	54	Cavit� occulta / orifizi	Lesioni
7	Contraff. con sottoservizi	31	Iperrofie	55	Cavit� esposte / carie	Radici amputate
8	Contrafforte/i di reazione	32	Fessurazioni	56	Fessurazioni	Rad. marcescenti
9	Colletto interrato	33	Ripiegamenti corteccia	57	Ripiegamenti corteccia	Manufatti in prox.
10	Iperrofie	34	Decorticazione	58	Codom. cortec. inclusa	
11	Fessurazioni corteccia	35	Lesioni aperte	59	Carpofori	
12	Ripiegamenti corteccia	36	Lesioni cicatrizzate	60	Essudati	DIMENSIONI
13	Decorticazione	37	Cavit� esposte / carie	61	Chioma filata	Altezza
14	Lesioni aperte	38	Cavit� occulte	62	Chioma asimmetrica	H. forcella
15	Lesioni cicatrizzate	39	Orifizio / fessura	63	3 Chioma spiombata	Diam. Piede
16	Cavit� esposte / carie	40	Torsione fusto	64	Branche capitozzate	Diam. Fusto
17	Cavit� occulte	41	Cretto radicale	65	Branche protese	18
18	Orifizio / fessura	42	Cretto elicoidale	66	Branche pericolanti	Diam. Chioma
19	Decadimenti / necrosi	43	Cretto corteccia interclusa	67	Orifizi	
20	Carpofori	44	Crack da trazione	68	Cavit� esposte / carie	SIMBOLOGIA
21	2 Rampicanti	45	Crack da compressione	69	Lesioni	Sintomo lieve
22	Ricacci basali	46	Becco di luccio	70	Moncherini	Sint. moderato
23	Insetti xilofagi	47	Costolature elicoidali	71	Carpofori	Sint. accentuato
24	Altro (vedi note)	48	Decadimenti / necrosi	72	Filloptosi / seccume	Sintomo grave

CLASSE DI PROPENSIONE AL CEDIMENTO

A	Trascurabile	MESSA IN SICUREZZA	Riduzione chioma
B	Bassa		Rid.ne fusto/branche
C	Moderata		Transennamento
CD	Elevata		Ancoraggio branche
D	Abbatere		Ancoraggio albero

N/A Non assegnata, necessaria indagine strumentale

CLASSE DI MERITO ORNAMENTALE

Monumentale		Programmi ed interventi di tutela coerenti con la classe di sicurezza
Pregiato		
Equilibrato	X	
Malformato		Evitare spese di manutenzione e, se in classe di sicurezza C/CD, valutare l'ipotesi di abbattere e sostituire
Irrecuperabile		
A fine turno		

RICONTROLLO: V2

INTERVENTO: -



LOCALITA'		Comune di Orbassano – parco ex vivaio				ALBERO NUMERO		112			
CARATTERI GENERALI E VALUTAZIONE DEI RISCHI											
SPECIE	Gleditsia triacanthos			RISCHIO AMBIENTALE			RISCHI CONNESSI ALLA SPECIE		RISCHI DELLA SEDE		
	ESPOSIZIONE A VENTI DOMINANTI			BERSAGLIO		USO			Suolo naturale		X
Monumentale				Manufatti		Saltuario		Legno fragile		Suolo di riporto	
Maturo	X			Parcheggio		Moderato	X	Legno elastico		Asfalto/pavim artif	
Adulto		Rischio moderato		Sede stradale		Frequente		Legno compatto		Manufatti vicini	
Giovane		Rischio elevato	X	Sede pedonale	X	Intenso		Legno resinoso		Sottoservizi	
ESAME VTA											
COLLETO	1	Radici affioranti lesionate	FUSTO	25	Capitozzo	FUSTO	49	Carpofori	ESAME SCOLLETTAMENTO		
	2	Radice/i strozzante/i		26	Forma a bottiglia		50	Essudati			
	3	Radici superficiali		27	Rigonfiamenti/sez. ellittica		51	Ricacci diffusi	Falso colletto		
	4	Sollevamento zolla		28	Fusto risonante al colpo		52	Insetti xilofagi	Orifizi interrati		
	5	Demoliz./inclus. cordoli		29	Fusto inclinato		53	Lesioni	Feltri		
	6	Contrafforte lesionato		30	Codom. corteccia interclusa		54	Cavità occulta / orifizi	Lesioni		
	7	Contraff. con sottoservizi		31	Iperrofie	55	Cavità esposte / carie	Radici amputate			
	8	Contrafforte/i di reazione		32	Fessurazioni	56	Fessurazioni	Rad. marcescenti			
	9	Colletto interrato		33	Ripiegamenti corteccia	57	Ripiegamenti corteccia	Manufatti in prox.			
	10	Iperrofie		34	Decorticazione	58	Codom. cortec. inclusa				
	11	Fessurazioni corteccia		35	Lesioni aperte	59	Carpofori	DIMENSIONI			
	12	Ripiegamenti corteccia		36	Lesioni cicatrizzate	60	Essudati				
	13	Decorticazione		37	Cavità esposte / carie	61	Chioma filata	Altezza			
	14	Lesioni aperte		38	Cavità occulte	62	Chioma asimmetrica	H. forcella			
	15	Lesioni cicatrizzate		39	Orifizio / fessura	63	Chioma spiombata	Diam. Piede			
	16	Cavità esposte / carie		40	Torsione fusto	64	Branche capitozzate	Diam. Fusto			
	17	Cavità occulte		41	Cretto radicale	65	Branche protese	Diam. Chioma			
	18	Orifizio / fessura		42	Cretto elicoidale	66	Branche pericolanti	34			
	19	Decadimenti / necrosi		43	Cretto corteccia interclusa	67	Orifizi	SIMBOLOGIA			
	20	Carpofori		44	Crack da trazione	68	Cavità esposte / carie				
	21	1 Rampicanti		45	Crack da compressione	69	Lesioni	Sintomo lieve			
	22	1 Ricacci basali		46	Becco di luccio	70	Moncherini	Sint. moderato			
	23	Insetti xilofagi		47	Costolature elicoidali	71	Carpofori	Sint. accentuato			
	24	X Altro (vedi note)		48	Decadimenti / necrosi	72	2 Filloptosi / seccume	Sintomo grave			
CLASSE DI PROPENSIONE AL CEDIMENTO											
A	Trascurabile	MESSA IN SICUREZZA	Riduzione chioma	x							
B	Bassa		Rid.ne fusto/branche								
C	Moderata		Transennamento								
CD	Elevata		Ancoraggio branche								
D	Abbatere		Ancoraggio albero								
N/A	Non assegnata, necessaria indagine strumentale										
CLASSE DI MERITO ORNAMENTALE											
Monumentale		Programmi ed interventi di tutela coerenti con la classe di sicurezza									
Pregiato											
Equilibrato	X										
Malformato		Evitare spese di manutenzione e, se in classe di sicurezza C/CD, valutare l'ipotesi di abbattere e sostituire									
Irrecuperabile											
A fine turno											

Note: Ferite e decortitazioni recenti (primavera 2013) su branche lato nord ed ovest; in area di cantiere edile durante l'indagine VTA del 2013; necessaria rimonda del secco e complessivo alleggerimento della chioma nella misura del 20%.

RICONTROLLO: V2

INTERVENTO: E2



LOCALITA'	Comune di Orbassano – parco ex vivaio	ALBERO NUMERO	116
-----------	---------------------------------------	---------------	-----

CARATTERI GENERALI E VALUTAZIONE DEI RISCHI

SPECIE	Fagus sylvatica 'Pendula'		RISCHIO AMBIENTALE				RISCHI CONNESSI ALLA SPECIE		RISCHI DELLA SEDE	
			BERSAGLIO		USO				Suolo naturale	
Monumentale			Manufatti	X	Saltuario		Legno fragile		X	
Maturo	X		Parcheggio		Moderato		Legno elastico		Suolo di riporto	
Adulto		Rischio moderato	X	Sede stradale		Frequente	X	Legno compatto	Manufatti vicini	
Giovane		Rischio elevato		Sede pedonale	X	Intenso		Legno resinoso	Sottoservizi	

ESAME VTA

COLLETO	1	Radici affioranti lesionate	25	Capitozzo	FUSTO	49	Carpofori	ESAME SCOLLETTAMENTO	
								2	Radice/i strozzante/i
	3	Radici superficiali	27	Rigonfiamenti/sez. ellittica		51	Ricacci diffusi	Falso colletto	
	4	Sollevamento zolla	28	Fusto risonante al colpo		52	Insetti xilofagi	Orifizi interrati	
	5	Demoliz./inclus. cordoli	29	Fusto inclinato		53	Lesioni	Feltri	
	6	Contrafforte lesionato	30	Codom. corteccia interclusa		54	Cavità occulta / orifizi	Lesioni	
	7	Contraff. con sottoservizi	31	Iperrofie		55	Cavità esposte / carie	Radici amputate	
	8	Contrafforte/i di reazione	32	Fessurazioni		56	Fessurazioni	Rad. marcescenti	
	9	Colletto interrato	33	Ripiegamenti corteccia		57	Ripiegamenti corteccia	Manufatti in prox.	
	10	Iperrofie	34	Decorticazione		58	3 Codom. cortec. inclusa		
	11	Fessurazioni corteccia	35	Lesioni aperte		59	Carpofori		
	12	Ripiegamenti corteccia	36	Lesioni cicatrizzate		60	Essudati	DIMENSIONI	
	13	Decorticazione	37	Cavità esposte / carie		61	Chioma filata	Altezza	
	14	Lesioni aperte	38	Cavità occulte		62	Chioma asimmetrica	H. forcella	
	15	Lesioni cicatrizzate	39	Orifizio / fessura		63	Chioma spiombata	Diam. Piede	
	16	Cavità esposte / carie	40	Torsione fusto		64	Branche capitozzate	Diam. Fusto	29
	17	Cavità occulte	41	Cretto radicale		65	Branche protese	Diam. Chioma	
	18	Orifizio / fessura	42	Cretto elicoidale		66	Branche pericolanti		
	19	Decadimenti / necrosi	43	Cretto corteccia interclusa		67	Orifizi	SIMBOLOGIA	
	20	Carpofori	44	Crack da trazione		68	Cavità esposte / carie	Sintomo lieve	1
	21	Rampicanti	45	Crack da compressione		69	Lesioni	Sint. moderato	2
	22	Ricacci basali	46	Becco di luccio		70	Moncherini	Sint. accentuato	3
	23	Insetti xilofagi	47	Costolature elicoidali		71	Carpofori	Sintomo grave	4
	24	X Altro (vedi note)	48	Decadimenti / necrosi		72	1 Filloptosi / seccume		

CLASSE DI PROPENSIONE AL CEDIMENTO

A	Trascurabile	MESSA IN SICUREZZA	Riduzione chioma
B	Bassa		Rid.ne fusto/branche
C	Moderata		Transennamento
CD	Elevata		Ancoraggio branche
D	Abbatere		Ancoraggio albero

N/A Non assegnata, necessaria indagine strumentale

CLASSE DI MERITO ORNAMENTALE

Monumentale		Programmi ed interventi di tutela coerenti con la classe di sicurezza
Pregiato	X	
Equilibrato		Evitare spese di manutenzione e, se in classe di sicurezza C/CD, valutare l'ipotesi di abbattere e sostituire
Malformato		
Irrecuperabile		
A fine turno		

RICONTROLLO: V2

INTERVENTO: E1



LOCALITA'	Comune di Orbassano – parco ex vivaio	ALBERO NUMERO	117
-----------	---------------------------------------	---------------	-----

CARATTERI GENERALI E VALUTAZIONE DEI RISCHI

SPECIE	Fagus sylvatica 'Pendula'		RISCHIO AMBIENTALE				RISCHI CONNESSI ALLA SPECIE		RISCHI DELLA SEDE	
			BERSAGLIO		USO				Suolo naturale	
Monumentale	ESPOSIZIONE A VENTI DOMINANTI		Manufatti		Saltuario		Legno fragile		Suolo di riporto	
Maturo			Parcheggio		Moderato	X	Legno elastico		Asfalto/pavim artif	
Adulto			X	Rischio moderato	X	Sede stradale		Frequente		Manufatti vicini
Giovane		Rischio elevato		Sede pedonale	X	Intenso		Legno resinoso		Sottoservizi

ESAME VTA

COLLETO	1	Radici affioranti lesionate	25	Capitozzo	FUSTO	49	Carpofori	ESAME SCOLLETTAMENTO	
								2	Radice/i strozzante/i
	3	Radici superficiali	27	Rigonfiamenti/sez. ellittica		51	Ricacci diffusi	Falso colletto	
	4	Sollevamento zolla	28	Fusto risonante al colpo		52	Insetti xilofagi	Orifizi interrati	
	5	Demoliz./inclus. cordoli	29	Fusto inclinato		53	Lesioni	Feltri	
	6	Contrafforte lesionato	30	3 Codom. corteccia interclusa	CASTELLO	54	Cavità occulta / orifizi	Lesioni	
	7	Contraff. con sottoservizi	31	Iperrofie		55	Cavità esposte / carie	Radici amputate	
	8	Contrafforte/i di reazione	32	Fessurazioni	56	Fessurazioni	Rad. marcescenti		
	9	Colletto interrato	33	Ripiegamenti corteccia	57	Ripiegamenti corteccia	Manufatti in prox.		
	10	Iperrofie	34	Decorticazione	BRANCHE	58	Codom. cortec. inclusa		
	11	Fessurazioni corteccia	35	Lesioni aperte		59	Carpofori	DIMENSIONI	
	12	Ripiegamenti corteccia	36	Lesioni cicatrizzate		60	Essudati		
	13	Decorticazione	37	Cavità esposte / carie		61	Chioma filata	Altezza	
	14	Lesioni aperte	38	Cavità occulte		62	3 Chioma asimmetrica	H. forcella	
	15	Lesioni cicatrizzate	39	Orifizio / fessura		63	3 Chioma spiombata	Diam. Piede	
	16	Cavità esposte / carie	40	Torsione fusto		64	Branche capitozzate	Diam. Fusto	26+20
	17	Cavità occulte	41	Cretto radicale		65	Branche protese	Diam. Chioma	
	18	Orifizio / fessura	42	Cretto elicoidale		66	Branche pericolanti		
	19	Decadimenti / necrosi	43	Cretto corteccia interclusa		67	Orifizi	SIMBOLOGIA	
	20	Carpofori	44	Crack da trazione	68	Cavità esposte / carie			
	21	Rampicanti	45	Crack da compressione	69	Lesioni	Sintomo lieve	1	
	22	Ricacci basali	46	Becco di luccio	70	Moncherini	Sint. moderato	2	
	23	Insetti xilofagi	47	Costolature elicoidali	71	Carpofori	Sint. accentuato	3	
	24	X Altro (vedi note)	48	Decadimenti / necrosi	72	2 Filloptosi / seccume	Sintomo grave	4	

CLASSE DI PROPENSIONE AL CEDIMENTO

A	Trascurabile	MESSA IN SICUREZZA	Riduzione chioma
B	Bassa		Rid.ne fusto/branche
C	Moderata		Transennamento
CD	Elevata		Ancoraggio branche
D	Abbatte		Ancoraggio albero

N/A Non assegnata, necessaria indagine strumentale

CLASSE DI MERITO ORNAMENTALE

Monumentale		Programmi ed interventi di tutela coerenti con la classe di sicurezza
Pregiato	X	
Equilibrato		Evitare spese di manutenzione e, se in classe di sicurezza C/CD, valutare l'ipotesi di abbattere e sostituire
Malformato		
Irrecuperabile		
A fine turno		

Note: corteccia inclusa alla base dei fusti; rimonda del secco.

RICONTROLLO: V2

INTERVENTO: E1



LOCALITA'	Comune di Orbassano – parco ex vivaio	ALBERO NUMERO	121
-----------	---------------------------------------	---------------	-----

CARATTERI GENERALI E VALUTAZIONE DEI RISCHI

SPECIE	Magnolia sp.		RISCHIO AMBIENTALE		RISCHI CONNESSI ALLA SPECIE	RISCHI DELLA SEDE		
			BERSAGLIO	USO		Suolo naturale	X	
Monumentale		ESPOSIZIONE A VENTI DOMINANTI	Manufatti	Saltuario	Legno fragile	Suolo di riporto		
Maturo			Parcheggio	Moderato	X	Legno elastico	Asfalto/pavim artif	
Adulto	X		Rischio moderato	Sede stradale	Frequente	Legno compatto	Manufatti vicini	
Giovane		Rischio elevato	Sede pedonale	X	Intenso	Legno resinoso	Sottoservizi	

ESAME VTA

COLLETO	1	Radici affioranti lesionate	FUSTO	25	Capitozzo	FUSTO	49	Carpofori	ESAME SCOLLETTAMENTO	
	2	Radice/i strozzante/i		26	Forma a bottiglia		50	Essudati		
	3	Radici superficiali		27	Rigonfiamenti/sez. ellittica		51	Ricacci diffusi		Falso colletto
	4	Sollevamento zolla		28	Fusto risonante al colpo		52	Insetti xilofagi		Orifizi interrati
	5	Demoliz./inclus. cordoli		29	3 Fusto inclinato		53	Lesioni		Feltri
	6	Contrafforte lesionato		30	Codom. corteccia interclusa		54	Cavit� occulta / orifizi		Lesioni
	7	Contraff. con sottoservizi		31	3 Iperrofie		55	Cavit� esposte / carie		Radici amputate
	8	Contrafforte/i di reazione		32	Fessurazioni		56	Fessurazioni		Rad. marcescenti
	9	Colletto interrato		33	Ripiegamenti corteccia		57	Ripiegamenti corteccia		Manufatti in prox.
	10	Iperrofie		34	Decorticazione		58	Codom. cortec. inclusa		
	11	Fessurazioni corteccia		35	Lesioni aperte		59	Carpofori		DIMENSIONI
	12	Ripiegamenti corteccia		36	2 Lesioni cicatrizzate		60	Essudati		
	13	Decorticazione		37	Cavit� esposte / carie		61	Chioma filata		Altezza
	14	Lesioni aperte		38	Cavit� occulte		62	2 Chioma asimmetrica		H. forcella
	15	Lesioni cicatrizzate		39	Orifizio / fessura		63	2 Chioma spiombata		Diam. Piede
	16	Cavit� esposte / carie		40	Torsione fusto		64	Branche capitozzate		
	17	Cavit� occulte		41	Cretto radicale		65	Branche protese		Diam. Fusto
	18	Orifizio / fessura		42	Cretto elicoidale		66	Branche pericolanti		Diam. Chioma
	19	Decadimenti / necrosi		43	Cretto corteccia interclusa		67	Orifizi		SIMBOLOGIA
	20	Carpofori		44	Crack da trazione		68	Cavit� esposte / carie		
	21	Rampicanti		45	Crack da compressione		69	Lesioni		Sintomo lieve
	22	Ricacci basali		46	Becco di luccio		70	Moncherini		Sint. moderato
	23	Insetti xilofagi		47	Costolature elicoidali		71	Carpofori		Sint. accentuato
	24	Altro (vedi note)		48	Decadimenti / necrosi		72	1 Filloptosi / seccume		Sintomo grave

CLASSE DI PROPENSIONE AL CEDIMENTO

A	Trascurabile	MESSA IN SICUREZZA	Riduzione chioma
B	Bassa		Rid.ne fusto/branche
C	Moderata		Transennamento
CD	Elevata		Ancoraggio branche
D	Abbatere		Ancoraggio albero

N/A Non assegnata, necessaria indagine strumentale

CLASSE DI MERITO ORNAMENTALE

Monumentale		Programmi ed interventi di tutela coerenti con la classe di sicurezza
Pregiato	X	
Equilibrato		Evitare spese di manutenzione e, se in classe di sicurezza C/CD, valutare l'ipotesi di abbattere e sostituire
Malformato		
Irrecuperabile		
A fine turno		

RICONTROLLO: V2

INTERVENTO: E1



LOCALITA'	Comune di Orbassano – parco ex vivaio	ALBERO NUMERO	122
-----------	---------------------------------------	---------------	-----

CARATTERI GENERALI E VALUTAZIONE DEI RISCHI

SPECIE	Magnolia sp.		RISCHIO AMBIENTALE				RISCHI CONNESSI ALLA SPECIE		RISCHI DELLA SEDE	
			BERSAGLIO		USO				Suolo naturale	X
Monumentale	ESPOSIZIONE A VENTI DOMINANTI		Manufatti		Saltuario		Legno fragile		Suolo di riporto	
Maturo			Parcheggio		Moderato	X	Legno elastico		Asfalto/pavim artif	
Adulto			X	Rischio moderato	X	Sede stradale		Frequente		Legno compatto
Giovane		Rischio elevato		Sede pedonale	X	Intenso		Legno resinoso	Sottoservizi	

ESAME VTA

COLLETO	1	Radici affioranti lesionate	FUSTO	25	Capitozzo	FUSTO	49	Carpofori	ESAME SCOLLETTAMENTO	
	2	Radice/i strozzante/i		26	Forma a bottiglia		50	Essudati	Falso colletto	
	3	Radici superficiali		27	Rigonfiamenti/sez. ellittica		51	Ricacci diffusi	Orifizi interrati	
	4	Sollevamento zolla		28	Fusto risonante al colpo		52	Insetti xilofagi	Feltri	
	5	Demoliz./inclus. cordoli		29	Fusto inclinato		53	Lesioni	Lesioni	
	6	Contrafforte lesionato		30	Codom. corteccia interclusa		54	Cavità occulta / orifizi	Radici amputate	
	7	Contraff. con sottoservizi		31	3 Ipertrofie	55	Cavità esposte / carie	Rad. marcescenti		
	8	Contrafforte/i di reazione		32	Fessurazioni	56	Fessurazioni	Manufatti in prox.		
	9	Colletto interrato		33	Ripiegamenti corteccia	57	Ripiegamenti corteccia			
	10	Ipertrofie		34	Decorticazione	58	Codom. cortec. inclusa			
	11	Fessurazioni corteccia		35	Lesioni aperte	59	Carpofori	DIMENSIONI		
	12	Ripiegamenti corteccia		36	2 Lesioni cicatrizzate	60	Essudati	Altezza		
	13	Decorticazione		37	Cavità esposte / carie	61	Chioma filata	H. forcella		
	14	Lesioni aperte		38	Cavità occulte	62	2 Chioma asimmetrica	Diam. Piede		
	15	Lesioni cicatrizzate		39	Orifizio / fessura	63	2 Chioma spiombata	Diam. Fusto	13	
	16	Cavità esposte / carie		40	Torsione fusto	64	Branche capitozzate	Diam. Chioma		
	17	Cavità occulte		41	Cretto radicale	65	Branche protese	SIMBOLOGIA		
	18	Orifizio / fessura		42	Cretto elicoidale	66	Branche pericolanti	Sintomo lieve	1	
	19	Decadimenti / necrosi		43	Cretto corteccia interclusa	67	Orifizi	Sint. moderato	2	
	20	Carpofori		44	Crack da trazione	68	Cavità esposte / carie	Sint. accentuato	3	
	21	Rampicanti		45	Crack da compressione	69	Lesioni	Sintomo grave	4	
	22	Ricacci basali		46	Becco di luccio	70	Moncherini			
	23	Insetti xilofagi		47	Costolature elicoidali	71	Carpofori			
	24	Altro (vedi note)		48	Decadimenti / necrosi	72	Filloptosi / seccume			

CLASSE DI PROPENSIONE AL CEDIMENTO

A	Trascurabile	MESSA IN SICUREZZA	Riduzione chioma
B	Bassa		Rid.ne fusto/branche
C	Moderata		Transennamento
CD	Elevata		Ancoraggio branche
D	Abbatere		Ancoraggio albero

N/A Non assegnata, necessaria indagine strumentale

CLASSE DI MERITO ORNAMENTALE

Monumentale		Programmi ed interventi di tutela coerenti con la classe di sicurezza
Pregiato	X	
Equilibrato		Evitare spese di manutenzione e, se in classe di sicurezza C/CD, valutare l'ipotesi di abbattere e sostituire
Malformato		
Irrecuperabile		
A fine turno		

RICONTROLLO: V2

INTERVENTO: E1



LOCALITA'	Comune di Orbassano – parco ex vivaio	ALBERO NUMERO	123
-----------	---------------------------------------	---------------	-----

CARATTERI GENERALI E VALUTAZIONE DEI RISCHI

SPECIE	Magnolia sp.		RISCHIO AMBIENTALE				RISCHI CONNESSI ALLA SPECIE		RISCHI DELLA SEDE	
			BERSAGLIO		USO				Suolo naturale	X
Monumentale	ESPOSIZIONE A VENTI DOMINANTI		Manufatti		Saltuario		Legno fragile		Suolo di riporto	
Maturo			Parcheggio		Moderato	X	Legno elastico		Asfalto/pavim artif	
Adulto	X	Rischio moderato	X	Sede stradale		Frequente		Legno compatto		Manufatti vicini
Giovane	Rischio elevato			Sede pedonale	X	Intenso		Legno resinoso		Sottoservizi

ESAME VTA

COLLETO	1	Radici affioranti lesionate	FUSTO	25	Capitozzo	FUSTO	49	Carpofori	ESAME SCOLLETTAMENTO	
	2	Radice/i strozzante/i		26	Forma a bottiglia		50	Essudati		
	3	Radici superficiali		27	Rigonfiamenti/sez. ellittica		51	Ricacci diffusi		Falso colletto
	4	Sollevamento zolla		28	Fusto risonante al colpo		52	Insetti xilofagi		Orifizi interrati
	5	Demoliz./inclus. cordoli		29	2 Fusto inclinato		53	Lesioni		Feltri
	6	Contrafforte lesionato		30	Codom. corteccia interclusa		54	Cavità occulta / orifizi		Lesioni
	7	Contraff. con sottoservizi		31	Ipertrofie	CASTELLO	55	Cavità esposte / carie	Radici amputate	
	8	Contrafforte/i di reazione		32	2 Fessurazioni		56	Fessurazioni	Rad. marcescenti	
	9	Colletto interrato		33	Ripiegamenti corteccia		57	Ripiegamenti corteccia	Manufatti in prox.	
	10	Ipertrofie		34	Decorticazione		58	Codom. cortec. inclusa		
	11	Fessurazioni corteccia		35	2 Lesioni aperte		59	Carpofori	DIMENSIONI	
	12	Ripiegamenti corteccia		36	3 Lesioni cicatrizzate		60	Essudati		
	13	Decorticazione		37	Cavità esposte / carie	BRANCHE	61	Chioma filata	Altezza	
	14	Lesioni aperte		38	Cavità occulte		62	Chioma asimmetrica	H. forcella	
	15	Lesioni cicatrizzate		39	Orifizio / fessura		63	3 Chioma spiombata	Diam. Piede	
	16	Cavità esposte / carie		40	Torsione fusto		64	Branche capitozzate		
	17	Cavità occulte		41	Cretto radicale		65	Branche protese	Diam. Fusto	15
	18	Orifizio / fessura		42	Cretto elicoidale		66	Branche pericolanti	Diam. Chioma	
	19	Decadimenti / necrosi		43	Cretto corteccia interclusa	67	Orifizi	SIMBOLOGIA		
	20	Carpofori		44	Crack da trazione	68	2 Cavità esposte / carie			
	21	Rampicanti		45	Crack da compressione	69	Lesioni	Sintomo lieve	1	
	22	Ricacci basali		46	Becco di luccio	70	Moncherini	Sint. moderato	2	
	23	Insetti xilofagi		47	Costolature elicoidali	71	Carpofori	Sint. accentuato	3	
	24	Altro (vedi note)		48	Decadimenti / necrosi	72	Filloptosi / seccume	Sintomo grave	4	

CLASSE DI PROPENSIONE AL CEDIMENTO

A	Trascurabile	MESSA IN SICUREZZA	Riduzione chioma	x
B	Bassa		Rid.ne fusto/branche	
C	Moderata		Transennamento	
CD	Elevata		Ancoraggio branche	
D	Abbatere		Ancoraggio albero	

N/A Non assegnata, necessaria indagine strumentale

CLASSE DI MERITO ORNAMENTALE

Monumentale		Programmi ed interventi di tutela coerenti con la classe di sicurezza
Pregiato	X	
Equilibrato		Evitare spese di manutenzione e, se in classe di sicurezza C/CD, valutare l'ipotesi di abbattere e sostituire
Malformato		
Irrecuperabile		
A fine turno		

Note: necessario alleggerimento della chioma del 20% per scaricare il peso del fusto compromesso.

RICONTROLLO: V2

INTERVENTO: E2



LOCALITA'	Comune di Orbassano – parco ex vivaio	ALBERO NUMERO	124
-----------	---------------------------------------	---------------	-----

CARATTERI GENERALI E VALUTAZIONE DEI RISCHI

SPECIE	Magnolia sp. (ceppaia)		RISCHIO AMBIENTALE				RISCHI CONNESSI ALLA SPECIE		RISCHI DELLA SEDE	
			BERSAGLIO		USO				Suolo naturale	
Monumentale	ESPOSIZIONE A VENTI DOMINANTI		Manufatti		Saltuario		Legno fragile		Suolo di riporto	
Maturo			Parcheggio		Moderato	X	Legno elastico		Asfalto/pavim artif	
Adulto	X	Rischio moderato	X	Sede stradale		Frequente		Legno compatto	Manufatti vicini	
Giovane	Rischio elevato			Sede pedonale	X	Intenso		Legno resinoso	Sottoservizi	

ESAME VTA

COLLETO	ESAME SCOLLETTAMENTO		ESAME SCOLLETTAMENTO		ESAME SCOLLETTAMENTO	
	COLLETO	FUSTO	FUSTO	CASTELLO	BRANCHE	DIMENSIONI
1	Radici affioranti lesionate	25	Capitozzo	49	Carpofori	ESAME SCOLLETTAMENTO
2	Radice/i strozzante/i	26	Forma a bottiglia	50	Essudati	
3	Radici superficiali	27	Rigonfiamenti/sez. ellittica	51	Ricacci diffusi	Falso colletto
4	Sollevamento zolla	28	Fusto risonante al colpo	52	Insetti xilofagi	Orifizi interrati
5	Demoliz./inclus. cordoli	29	Fusto inclinato	53	Lesioni	Feltri
6	Contrafforte lesionato	30	Codom. corteccia interclusa	54	Cavit� occulta / orifizi	Lesioni
7	Contraff. con sottoservizi	31	2 Iperrofie	55	Cavit� esposte / carie	Radici amputate
8	Contrafforte/i di reazione	32	Fessurazioni	56	Fessurazioni	Rad. marcescenti
9	Colletto interrato	33	Ripiegamenti corteccia	57	Ripiegamenti corteccia	Manufatti in prox.
10	Iperrofie	34	Decorticazione	58	Codom. cortec. inclusa	
11	Fessurazioni corteccia	35	Lesioni aperte	59	Carpofori	DIMENSIONI
12	Ripiegamenti corteccia	36	Lesioni cicatrizzate	60	Essudati	
13	Decorticazione	37	Cavit� esposte / carie	61	Chioma filata	Altezza
14	Lesioni aperte	38	Cavit� occulte	62	Chioma asimmetrica	H. forcella
15	Lesioni cicatrizzate	39	Orifizio / fessura	63	Chioma spiombata	Diam. Piede
16	Cavit� esposte / carie	40	Torsione fusto	64	Branche capitozzate	
17	Cavit� occulte	41	Cretto radicale	65	Branche protese	Diam. Fusto
18	Orifizio / fessura	42	Cretto elicoidale	66	Branche pericolanti	Diam. Chioma
19	Decadimenti / necrosi	43	Cretto corteccia interclusa	67	Orifizi	SIMBOLOGIA
20	Carpofori	44	Crack da trazione	68	Cavit� esposte / carie	
21	1 Rampicanti	45	Crack da compressione	69	Lesioni	Sintomo lieve
22	Ricacci basali	46	Becco di luccio	70	Moncherini	Sint. moderato
23	Insetti xilofagi	47	Costolature elicoidali	71	Carpofori	Sint. accentuato
24	Altro (vedi note)	48	Decadimenti / necrosi	72	1 Filloptosi / seccume	Sintomo grave

CLASSE DI PROPENSIONE AL CEDIMENTO

A	Trascurabile	MESSA IN SICUREZZA	Riduzione chioma
B	Bassa		Rid.ne fusto/branche
C	Moderata		Transennamento
CD	Elevata		Ancoraggio branche
D	Abbatte		Ancoraggio albero

N/A Non assegnata, necessaria indagine strumentale

CLASSE DI MERITO ORNAMENTALE

Monumentale		Programmi ed interventi di tutela coerenti con la classe di sicurezza
Pregiato	X	
Equilibrato		Evitare spese di manutenzione e, se in classe di sicurezza C/CD, valutare l'ipotesi di abbattere e sostituire
Malformato		
Irrecuperabile		
A fine turno		

RICONTROLLO: V2

INTERVENTO: E1



LOCALITA'	Comune di Orbassano – parco ex vivaio	ALBERO NUMERO	129
-----------	---------------------------------------	---------------	-----

CARATTERI GENERALI E VALUTAZIONE DEI RISCHI

SPECIE	Picea glauca		RISCHIO AMBIENTALE				RISCHI CONNESSI ALLA SPECIE		RISCHI DELLA SEDE	
			BERSAGLIO		USO				Suolo naturale	
Monumentale	ESPOSIZIONE A VENTI DOMINANTI		Manufatti		Saltuario		Legno fragile		Suolo di riporto	
Maturo			Parcheggio		Moderato	X	Legno elastico		Asfalto/pavim artif	
Adulto			Rischio moderato	X	Sede stradale		Frequente		Legno compatto	
Giovane	X	Rischio elevato	Sede pedonale	X	Intenso		Legno resinoso	X	Sottoservizi	

ESAME VTA

COLLETO	1	Radici affioranti lesionate	25	Capitozzo	FUSTO	49	Carpofori	ESAME SCOLLETTAMENTO	
								2	Radice/i strozzante/i
	3	Radici superficiali	27	Rigonfiamenti/sez. ellittica		51	Ricacci diffusi	Orifizi interrati	
	4	Sollevamento zolla	28	Fusto risonante al colpo		52	Insetti xilofagi	Feltri	
	5	Demoliz./inclus. cordoli	29	Fusto inclinato		53	Lesioni	Lesioni	
	6	Contrafforte lesionato	30	3 Codom. corteccia interclusa		54	Cavità occulta / orifizi	Radici amputate	
	7	Contraff. con sottoservizi	31	Iperrofie		55	Cavità esposte / carie	Rad. marcescenti	
	8	Contrafforte/i di reazione	32	Fessurazioni		56	Fessurazioni	Manufatti in prox.	
	9	Colletto interrato	33	Ripiegamenti corteccia		57	Ripiegamenti corteccia		
	10	Iperrofie	34	Decorticazione		58	Codom. cortec. inclusa		
	11	Fessurazioni corteccia	35	Lesioni aperte		59	Carpofori	DIMENSIONI	
	12	Ripiegamenti corteccia	36	Lesioni cicatrizzate		60	Essudati		
	13	Decorticazione	37	Cavità esposte / carie		61	Chioma filata	Altezza	
	14	Lesioni aperte	38	Cavità occulte		62	3 Chioma asimmetrica	H. forcella	
	15	Lesioni cicatrizzate	39	Orifizio / fessura		63	1 Chioma spiombata	Diam. Piede	
	16	Cavità esposte / carie	40	Torsione fusto		64	Branche capitozzate	Diam. Fusto	
	17	Cavità occulte	41	Cretto radicale		65	Branche protese	11	
	18	Orifizio / fessura	42	Cretto elicoidale		66	Branche pericolanti	Diam. Chioma	
	19	Decadimenti / necrosi	43	Cretto corteccia interclusa		67	Orifizi	SIMBOLOGIA	
	20	Carpofori	44	Crack da trazione		68	Cavità esposte / carie		
	21	2 Rampicanti	45	Crack da compressione		69	Lesioni	Sintomo lieve	
	22	Ricacci basali	46	Becco di luccio		70	Moncherini	Sint. moderato	
	23	Insetti xilofagi	47	Costolature elicoidali		71	Carpofori	Sint. accentuato	
	24	Altro (vedi note)	48	Decadimenti / necrosi		72	1 Filloptosi / seccume	Sintomo grave	

CLASSE DI PROPENSIONE AL CEDIMENTO

A	Trascurabile	MESSA IN SICUREZZA	Riduzione chioma
B	Bassa		Rid.ne fusto/branche
C	Moderata		Transennamento
CD	Elevata		Ancoraggio branche
D	Abbatte		Ancoraggio albero

N/A Non assegnata, necessaria indagine strumentale

CLASSE DI MERITO ORNAMENTALE

Monumentale		Programmi ed interventi di tutela coerenti con la classe di sicurezza
Pregiato		
Equilibrato		
Malformato	X	Evitare spese di manutenzione e, se in classe di sicurezza C/CD, valutare l'ipotesi di abbattere e sostituire
Irrecuperabile		
A fine turno		

RICONTROLLO: V2

INTERVENTO: E1



LOCALITA'	Comune di Orbassano – parco ex vivaio	ALBERO NUMERO	130
-----------	---------------------------------------	---------------	-----

CARATTERI GENERALI E VALUTAZIONE DEI RISCHI

SPECIE	Cedrus atlantica 'Glauca Pendula'		RISCHIO AMBIENTALE		RISCHI CONNESSI ALLA SPECIE		RISCHI DELLA SEDE	
			BERSAGLIO	USO			Suolo naturale	X
Monumentale	ESPOSIZIONE A VENTI DOMINANTI		Manufatti	Saltuario	Legno fragile		Suolo di riporto	X
Maturo	X		Parcheggio	Moderato	X	Legno elastico	Asfalto/pavim artif	
Adulto		Rischio moderato X	Sede stradale	Frequente		Legno compatto	Manufatti vicini	
Giovane		Rischio elevato	Sede pedonale	X Intenso		Legno resinoso	X Sottoservizi	

ESAME VTA

COLLETO	1	Radici affioranti lesionate	25	Capitozzo	FUSTO	49	Carpofori	ESAME SCOLLETTAMENTO		
	2	Radice/i strozzante/i	26	Forma a bottiglia		50	Essudati			
	3	Radici superficiali	27	Rigonfiamenti/sez. ellittica		51	Ricacci diffusi	Falso colletto		
	4	Sollevamento zolla	28	Fusto risonante al colpo		52	Insetti xilofagi	Orifici interrati		
	5	Demoliz./inclus. cordoli	29	Fusto inclinato		CASTELLO	53	Lesioni	Feltri	
	6	Contrafforte lesionato	30	Codom. corteccia interclusa			54	Cavit� occulta / orifici	Lesioni	
	7	Contraff. con sottoservizi	31	Iperrofie	55		Cavit� esposte / carie	Radici amputate		
	8	Contrafforte/i di reazione	32	Fessurazioni	56		Fessurazioni	Rad. marcescenti		
	9	Colletto interrato	33	Ripiegamenti corteccia	57		Ripiegamenti corteccia	Manufatti in prox.		
	10	2 Iperrofie	34	Decorticazione	58		Codom. cortec. inclusa			
	11	Fessurazioni corteccia	35	Lesioni aperte	59		Carpofori	DIMENSIONI		
	12	Ripiegamenti corteccia	36	Lesioni cicatrizzate	60		Essudati			
	13	Decorticazione	37	Cavit� esposte / carie	BRANCHE		61	Chioma filata	Altezza	
	14	Lesioni aperte	38	Cavit� occulte			62	Chioma asimmetrica	H. forcella	
	15	Lesioni cicatrizzate	39	Orificio / fessura			63	Chioma spiombata	Diam. Piede	
	16	Cavit� esposte / carie	40	Torsione fusto			64	Branche capitozzate	Diam. Fusto	50
	17	Cavit� occulte	41	Cretto radicale		65	Branche protese	Diam. Chioma		
	18	Orificio / fessura	42	Cretto elicoidale		66	Branche pericolanti	SIMBOLOGIA		
	19	Decadimenti / necrosi	43	Cretto corteccia interclusa		67	Orifici			
	20	Carpofori	44	Crack da trazione		68	Cavit� esposte / carie			
	21	Rampicanti	45	Crack da compressione		69	2 Lesioni	Sintomo lieve	1	
	22	Ricacci basali	46	Becco di luccio		70	Moncherini	Sint. moderato	2	
	23	Insetti xilofagi	47	Costolature elicoidali		71	Carpofori	Sint. accentuato	3	
	24	Altro (vedi note)	48	Decadimenti / necrosi		72	2 Filloptosi / seccume	Sintomo grave	4	

CLASSE DI PROPENSIONE AL CEDIMENTO

A	Trascurabile	MESSA IN SICUREZZA	Riduzione chioma	
B	Bassa		Rid.ne fusto/branche	
C	Moderata		Transennamento	
CD	Elevata		Ancoraggio branche	
D	Abbatere		Ancoraggio albero	

N/A Non assegnata, necessaria indagine strumentale

CLASSE DI MERITO ORNAMENTALE

Monumentale		Programmi ed interventi di tutela coerenti con la classe di sicurezza
Pregiato	X	
Equilibrato		Evitare spese di manutenzione e, se in classe di sicurezza C/CD, valutare l'ipotesi di abbattere e sostituire
Malformato		
Irrecuperabile		
A fine turno		

Note: necessaria rimonda del secco.

RICONTROLLO: V2

INTERVENTO: E1



LOCALITA'	Comune di Orbassano – parco ex vivaio	ALBERO NUMERO	131
-----------	---------------------------------------	---------------	-----

CARATTERI GENERALI E VALUTAZIONE DEI RISCHI

SPECIE	Magnolia sp.		RISCHIO AMBIENTALE				RISCHI CONNESSI ALLA SPECIE		RISCHI DELLA SEDE	
			BERSAGLIO		USO				Suolo naturale	X
Monumentale	ESPOSIZIONE A VENTI DOMINANTI		Manufatti		Saltuario		Legno fragile		Suolo di riporto	
Maturo			Parcheggio		Moderato	X	Legno elastico		Asfalto/pavim artif	
Adulto	X	Rischio moderato	X	Sede stradale		Frequente		Legno compatto		Manufatti vicini
Giovane	Rischio elevato			Sede pedonale	X	Intenso		Legno resinoso		Sottoservizi

ESAME VTA

COLLETO	1	Radici affioranti lesionate	25	Capitozzo	FUSTO	49	Carpofori	ESAME SCOLLETTAMENTO	
								2	Radice/i strozzante/i
	3	Radici superficiali	27	Rigonfiamenti/sez. ellittica	CASTELLO	51	Ricacci diffusi	FALSI COLLETTI	
								4	Sollevamento zolla
	5	Demoliz./inclus. cordoli	29	Fusto inclinato		53	Lesioni	FELTRI	
								6	Contrafforte lesionato
	7	Contraff. con sottoservizi	31	Iperrofie		55	Cavità esposte / carie	RADICI AMPUTATE	
								8	Contrafforte/i di reazione
	9	Colletto interrato	33	Ripiegamenti corteccia		57	Ripiegamenti corteccia	MANUFATTI IN PROX.	
								10	Iperrofie
	11	Fessurazioni corteccia	35	Lesioni aperte		59	Carpofori	DIMENSIONI	
								12	Ripiegamenti corteccia
	13	Decorticazione	37	Cavità esposte / carie		61	Chioma filata	ALTEZZA	
								14	3
	15	Lesioni cicatrizzate	39	Orifizio / fessura		63	Chioma spiombata	DIAM. PIEDE	
								16	3
	17	Cavità occulte	41	Cretto radicale		65	Branche protese	DIAM. CHIOMA	
								18	Orifizio / fessura
	19	Decadimenti / necrosi	43	Cretto corteccia interclusa		67	Orifizi	SIMBOLOGIA	
								20	Carpofori
	21	Rampicanti	45	Crack da compressione		69	Lesioni	SINTOMO LIEVE	
								22	Ricacci basali
	23	Insetti xilofagi	47	Costolature elicoidali		71	Carpofori	SINT. ACCENTUATO	
								24	X

CLASSE DI PROPENSIONE AL CEDIMENTO				
A	Trascurabile	MESSA IN SICUREZZA	Riduzione chioma	x
B	Bassa		Rid.ne fusto/branche	
C	Moderata		Transennamento	
CD	Elevata		Ancoraggio branche	
D	Abbatere		Ancoraggio albero	
N/A	Non assegnata, necessaria indagine strumentale			
CLASSE DI MERITO ORNAMENTALE				
Monumentale		Programmi ed interventi di tutela coerenti con la classe di sicurezza		
Pregiato	X			
Equilibrato				
Malformato				
Irrecuperabile				
A fine turno		Evitare spese di manutenzione e, se in classe di sicurezza C/CD, valutare l'ipotesi di abbattere e sostituire		

Note: specie di pregio; evidente lesione nella parte basale del fusto e nel colletto nel lato di trazione; necessario alleggerimento chioma del 20% al fine di scaricare la leva.

RICONTROLLO: V2

INTERVENTO: E2



LOCALITA'	Comune di Orbassano – parco ex vivaio	ALBERO NUMERO	135
-----------	---------------------------------------	---------------	-----

CARATTERI GENERALI E VALUTAZIONE DEI RISCHI

SPECIE	Magnolia sp.		RISCHIO AMBIENTALE				RISCHI CONNESSI ALLA SPECIE		RISCHI DELLA SEDE	
			BERSAGLIO		USO				Suolo naturale	
Monumentale	ESPOSIZIONE A VENTI DOMINANTI		Manufatti		Saltuario		Legno fragile		Suolo di riporto	
Maturo			Parcheggio		Moderato	X	Legno elastico		Asfalto/pavim artif	
Adulto	X	Rischio moderato	X	Sede stradale	X	Frequente		Legno compatto	Manufatti vicini	
Giovane		Rischio elevato		Sede pedonale	X	Intenso		Legno resinoso	Sottoservizi	

ESAME VTA

COLLETO	1	Radici affioranti lesionate	FUSTO	25	Capitozzo	FUSTO	49	Carpofori	ESAME SCOLLETTAMENTO		
	2	Radice/i strozzante/i		26	Forma a bottiglia		50	Essudati			
	3	Radici superficiali		27	Rigonfiamenti/sez. ellittica		51	Ricacci diffusi	Falso colletto		
	4	Sollevamento zolla		28	Fusto risonante al colpo		52	Insetti xilofagi	Orifizi interrati		
	5	Demoliz./inclus. cordoli		29	2 Fusto inclinato	CASTELLO	53	Lesioni	Feltri		
	6	Contrafforte lesionato		30	Codom. corteccia interclusa		54	Cavità occulta / orifizi	Lesioni		
	7	Contraff. con sottoservizi		31	Iperrofie		55	Cavità esposte / carie	Radici amputate		
	8	Contrafforte/i di reazione		32	Fessurazioni		56	Fessurazioni	Rad. marcescenti		
	9	Colletto interrato		33	Ripiegamenti corteccia		57	Ripiegamenti corteccia	Manufatti in prox.		
	10	Iperrofie		34	Decorticazione		58	Codom. cortec. inclusa			
	11	Fessurazioni corteccia		35	Lesioni aperte		59	Carpofori	DIMENSIONI		
	12	Ripiegamenti corteccia		36	Lesioni cicatrizzate		60	Essudati			
	13	Decorticazione		37	Cavità esposte / carie		BRANCHE	61	Chioma filata	Altezza	
	14	Lesioni aperte		38	Cavità occulte			62	Chioma asimmetrica	H. forcella	
	15	Lesioni cicatrizzate		39	Orifizio / fessura			63	Chioma spiombata	Diam. Piede	
	16	Cavità esposte / carie		40	Torsione fusto			64	Branche capitozzate	Diam. Fusto	
	17	Cavità occulte		41	Cretto radicale	65		Branche protese	Diam. Chioma		
	18	Orifizio / fessura		42	Cretto elicoidale	66		Branche pericolanti	13		
	19	Decadimenti / necrosi		43	Cretto corteccia interclusa	67		Orifizi	SIMBOLOGIA		
	20	Carpofori		44	Crack da trazione	68		Cavità esposte / carie			
	21	Rampicanti		45	Crack da compressione	69		Lesioni	Sintomo lieve		
	22	2 Ricacci basali		46	Becco di luccio	70		Moncherini	Sint. moderato		
	23	Insetti xilofagi		47	Costolature elicoidali	71		Carpofori	Sint. accentuato		
	24	Altro (vedi note)		48	Decadimenti / necrosi	72		Filloptosi / seccume	Sintomo grave		

CLASSE DI PROPENSIONE AL CEDIMENTO

A	Trascurabile	MESSA IN SICUREZZA	Riduzione chioma
B	Bassa		Rid.ne fusto/branche
C	Moderata		Transennamento
CD	Elevata		Ancoraggio branche
D	Abbatere		Ancoraggio albero

N/A Non assegnata, necessaria indagine strumentale

CLASSE DI MERITO ORNAMENTALE

Monumentale		Programmi ed interventi di tutela coerenti con la classe di sicurezza
Pregiato	X	
Equilibrato		Evitare spese di manutenzione e, se in classe di sicurezza C/CD, valutare l'ipotesi di abbattere e sostituire
Malformato		
Irrecuperabile		
A fine turno		

RICONTROLLO: V2

INTERVENTO: E1



LOCALITA'	Comune di Orbassano – parco ex vivaio	ALBERO NUMERO	141
-----------	---------------------------------------	---------------	-----

CARATTERI GENERALI E VALUTAZIONE DEI RISCHI

SPECIE	Lagestroemia indica		RISCHIO AMBIENTALE				RISCHI CONNESSI ALLA SPECIE		RISCHI DELLA SEDE	
			BERSAGLIO		USO				Suolo naturale	
Monumentale			Manufatti	X	Saltuario		Legno fragile		Suolo di riporto	X
Maturo	X		Parcheggio		Moderato	X	Legno elastico		Asfalto/pavim artif	
Adulto		Rischio moderato	X	Sede stradale	X	Frequente		Legno compatto		Manufatti vicini
Giovane		Rischio elevato		Sede pedonale	X	Intenso		Legno resinoso	X	Sottoservizi

ESAME VTA

COLLETO	1	Radici affioranti lesionate	25	Capitozzo	FUSTO	49	Carpofori	ESAME SCOLLETTAMENTO	
								26	Forma a bottiglia
	2	Radice/i strozzante/i	27	Rigonfiamenti/sez. ellittica		51	Ricacci diffusi	Falso colletto	
	3	Radici superficiali	28	Fusto risonante al colpo		52	Insetti xilofagi	Orifizi interrati	
	4	Sollevamento zolla	29	Fusto inclinato		53	Lesioni	Feltri	
	5	Demoliz./inclus. cordoli	30	Codom. corteccia interclusa		54	Cavit� occulta / orifizi	Lesioni	
	6	Contrafforte lesionato	31	Iperrofie		55	Cavit� esposte / carie	Radici amputate	
	7	Contraff. con sottoservizi	32	Fessurazioni		56	Fessurazioni	Rad. marcescenti	
	8	Contrafforte/i di reazione	33	Ripiegamenti corteccia		57	Ripiegamenti corteccia	Manufatti in prox.	
	9	Colletto interrato	34	Decorticazione		58	Codom. cortec. inclusa		
	10	Iperrofie	35	Lesioni aperte		59	Carpofori	DIMENSIONI	
	11	Fessurazioni corteccia	36	3 Lesioni cicatrizzate		60	Essudati		
	12	Ripiegamenti corteccia	37	Cavit� esposte / carie		61	Chioma filata	Altezza	
	13	Decorticazione	38	Cavit� occulte		62	Chioma asimmetrica	H. forcella	
	14	Lesioni aperte	39	Orifizio / fessura		63	Chioma spiombata	Diam. Piede	
	15	Lesioni cicatrizzate	40	Torsione fusto		64	3 Branche capitozzate	Diam. Fusto	22
	16	Cavit� esposte / carie	41	Cretto radicale		65	Branche protese	Diam. Chioma	
	17	Cavit� occulte	42	Cretto elicoidale		66	Branche pericolanti		
	18	Orifizio / fessura	43	Cretto corteccia interclusa		67	Orifizi	SIMBOLOGIA	
	19	Decadimenti / necrosi	44	Crack da trazione		68	Cavit� esposte / carie		
	20	Carpofori	45	Crack da compressione		69	Lesioni	Sintomo lieve	1
	21	Rampicanti	46	Becco di luccio		70	Moncherini	Sint. moderato	2
	22	Ricacci basali	47	Costolature elicoidali		71	Carpofori	Sint. accentuato	3
	23	Insetti xilofagi	48	Decadimenti / necrosi		72	2 Filloptosi / seccume	Sintomo grave	4
	24	X Altro (vedi note)							

CLASSE DI PROPENSIONE AL CEDIMENTO

A	Trascurabile	MESSA IN SICUREZZA	Riduzione chioma
B	Bassa		Rid.ne fusto/branche
C	Moderata		Transennamento
CD	Elevata		Ancoraggio branche
D	Abbatere		Ancoraggio albero

N/A Non assegnata, necessaria indagine strumentale

CLASSE DI MERITO ORNAMENTALE

Monumentale		Programmi ed interventi di tutela coerenti con la classe di sicurezza
Pregiato	X	
Equilibrato		Evitare spese di manutenzione e, se in classe di sicurezza C/CD, valutare l'ipotesi di abbattere e sostituire
Malformato		
Irrecuperabile		
A fine turno		

RICONTROLLO: V2

INTERVENTO: E1



LOCALITA'	Comune di Orbassano – parco ex vivaio	ALBERO NUMERO	142
-----------	---------------------------------------	---------------	-----

CARATTERI GENERALI E VALUTAZIONE DEI RISCHI

SPECIE	Picea glauca		RISCHIO AMBIENTALE				RISCHI CONNESSI ALLA SPECIE		RISCHI DELLA SEDE	
			BERSAGLIO		USO				Suolo naturale	
Monumentale	ESPOSIZIONE A VENTI DOMINANTI		Manufatti		Saltuario		Legno fragile		Suolo di riporto	
Maturo			Parcheggio		Moderato	X	Legno elastico		Asfalto/pavim artif	
Adulto			Rischio moderato	X	Sede stradale		Frequente		Legno compatto	
Giovane	X	Rischio elevato	Sede pedonale	X	Intenso		Legno resinoso	X	Sottoservizi	

ESAME VTA

COLLETO	1	Radici affioranti lesionate	25	Capitozzo	FUSTO	49	Carpofori	ESAME SCOLLETTAMENTO	
								2	Radice/i strozzante/i
3	Radici superficiali	27	Rigonfiamenti/sez. ellittica	51	Ricacci diffusi	Orifizi interrati			
4	Sollevamento zolla	28	Fusto risonante al colpo	52	Insetti xilofagi	Feltri			
5	Demoliz./inclus. cordoli	29	Fusto inclinato	53	Lesioni	Lesioni			
6	Contrafforte lesionato	30	Codom. corteccia interclusa	54	Cavit� occulta / orifizi	Radici amputate			
7	Contraff. con sottoservizi	31	Iperrofie	55	Cavit� esposte / carie	Rad. marcescenti			
8	Contrafforte/i di reazione	32	Fessurazioni	56	Fessurazioni	Manufatti in prox.			
9	Colletto interrato	33	Ripiegamenti corteccia	57	Ripiegamenti corteccia				
10	Iperrofie	34	Decorticazione	58	Codom. cortec. inclusa				
11	Fessurazioni corteccia	35	Lesioni aperte	59	Carpofori	DIMENSIONI			
12	Ripiegamenti corteccia	36	3 Lesioni cicatrizzate	60	Essudati	Altezza			
13	Decorticazione	37	Cavit� esposte / carie	61	Chioma filata	H. forcella			
14	Lesioni aperte	38	Cavit� occulte	62	3 Chioma asimmetrica	Diam. Piede			
15	Lesioni cicatrizzate	39	Orifizio / fessura	63	Chioma spiombata	Diam. Fusto	15		
16	Cavit� esposte / carie	40	Torsione fusto	64	Branche capitozzate	Diam. Chioma			
17	Cavit� occulte	41	Cretto radicale	65	Branche protese	SIMBOLOGIA			
18	Orifizio / fessura	42	Cretto elicoidale	66	Branche pericolanti	Sintomo lieve	1		
19	Decadimenti / necrosi	43	Cretto corteccia interclusa	67	Orifizi	Sint. moderato	2		
20	Carpofori	44	Crack da trazione	68	Cavit� esposte / carie	Sint. accentuato	3		
21	Rampicanti	45	Crack da compressione	69	Lesioni	Sintomo grave	4		
22	Ricacci basali	46	Becco di luccio	70	Moncherini				
23	Insetti xilofagi	47	Costolature elicoidali	71	Carpofori				
24	Altro (vedi note)	48	Decadimenti / necrosi	72	Filloptosi / seccume				

CLASSE DI PROPENSIONE AL CEDIMENTO

A	Trascurabile	MESSA IN SICUREZZA	Riduzione chioma
B	Bassa		Rid.ne fusto/branche
C	Moderata		Transennamento
CD	Elevata		Ancoraggio branche
D	Abbatere		Ancoraggio albero

N/A Non assegnata, necessaria indagine strumentale

CLASSE DI MERITO ORNAMENTALE

Monumentale		Programmi ed interventi di tutela coerenti con la classe di sicurezza
Pregiato		
Equilibrato		
Malformato	x	Evitare spese di manutenzione e, se in classe di sicurezza C/CD, valutare l'ipotesi di abbattere e sostituire
Irrecuperabile		
A fine turno		

Note: esemplare mal formato e dal basso vigore con limitata possibilit  di armonico sviluppo; consigliata eliminazione per permettere un pi  armonico sviluppo agli esemplari limitrofi e per interferenza con la struttura della rampa/scala di accesso al parco in progetto

RICONTROLLO: -

INTERVENTO: -



LOCALITA'	Comune di Orbassano – parco ex vivaio	ALBERO NUMERO	143
-----------	---------------------------------------	---------------	-----

CARATTERI GENERALI E VALUTAZIONE DEI RISCHI

SPECIE	Picea glauca		RISCHIO AMBIENTALE				RISCHI CONNESSI ALLA SPECIE		RISCHI DELLA SEDE	
			BERSAGLIO		USO				Suolo naturale	
Monumentale	ESPOSIZIONE A VENTI DOMINANTI		Manufatti		Saltuario		Legno fragile		Suolo di riporto	
Maturo			Parcheggio		Moderato	X	Legno elastico		Asfalto/pavim artif	
Adulto			Rischio moderato	X	Sede stradale		Frequente		Legno compatto	
Giovane	X	Rischio elevato	Sede pedonale	X	Intenso		Legno resinoso	X	Sottoservizi	

ESAME VTA

COLLETO	1	Radici affioranti lesionate	25	Capitozzo	FUSTO	49	Carpofori	ESAME SCOLLETTAMENTO	
								2	Radice/i strozzante/i
	3	Radici superficiali	27	Rigonfiamenti/sez. ellittica		51	Ricacci diffusi	Falso colletto	
	4	Sollevamento zolla	28	Fusto risonante al colpo		52	Insetti xilofagi	Orifizi interrati	
	5	Demoliz./inclus. cordoli	29	Fusto inclinato		53	Lesioni	Feltri	
	6	Contrafforte lesionato	30	Codom. corteccia interclusa		54	Cavit� occulta / orifizi	Lesioni	
	7	Contraff. con sottoservizi	31	Iperrofie		55	Cavit� esposte / carie	Radici amputate	
	8	Contrafforte/i di reazione	32	Fessurazioni		56	Fessurazioni	Rad. marcescenti	
	9	Colletto interrato	33	Ripiegamenti corteccia		57	Ripiegamenti corteccia	Manufatti in prox.	
	10	Iperrofie	34	Decorticazione		58	Codom. cortec. inclusa		
	11	Fessurazioni corteccia	35	Lesioni aperte		59	Carpofori	DIMENSIONI	
	12	Ripiegamenti corteccia	36	3 Lesioni cicatrizzate		60	Essudati		
	13	Decorticazione	37	Cavit� esposte / carie		61	Chioma filata	Altezza	
	14	Lesioni aperte	38	Cavit� occulte		62	3 Chioma asimmetrica	H. forcella	
	15	Lesioni cicatrizzate	39	Orifizio / fessura		63	Chioma spiombata	Diam. Piede	
	16	Cavit� esposte / carie	40	Torsione fusto		64	Branche capitozzate	Diam. Fusto	20
	17	Cavit� occulte	41	Cretto radicale		65	Branche protese	Diam. Chioma	
	18	Orifizio / fessura	42	Cretto elicoidale		66	Branche pericolanti		
	19	Decadimenti / necrosi	43	Cretto corteccia interclusa		67	Orifizi	SIMBOLOGIA	
	20	Carpofori	44	Crack da trazione		68	Cavit� esposte / carie		
	21	Rampicanti	45	Crack da compressione		69	Lesioni	Sintomo lieve	1
	22	Ricacci basali	46	Becco di luccio		70	Moncherini	Sint. moderato	2
	23	Insetti xilofagi	47	Costolature elicoidali		71	Carpofori	Sint. accentuato	3
	24	Altro (vedi note)	48	Decadimenti / necrosi		72	Filloptosi / seccume	Sintomo grave	4

CLASSE DI PROPENSIONE AL CEDIMENTO

A	Trascurabile	MESSA IN SICUREZZA	Riduzione chioma
B	Bassa		Rid.ne fusto/branche
C	Moderata		Transennamento
CD	Elevata		Ancoraggio branche
D	Abbatere		Ancoraggio albero

N/A Non assegnata, necessaria indagine strumentale

CLASSE DI MERITO ORNAMENTALE

Monumentale		Programmi ed interventi di tutela coerenti con la classe di sicurezza
Pregiato		
Equilibrato		
Malformato	x	Evitare spese di manutenzione e, se in classe di sicurezza C/CD, valutare l'ipotesi di abbattere e sostituire
Irrecuperabile		
A fine turno		

Note: esemplare mal formato e dal basso vigore con limitata possibilit  di armonico sviluppo; consigliata eliminazione per permettere un pi  armonico sviluppo agli esemplari limitrofi e per interferenza con la struttura della rampa/scala di accesso al parco in progetto.

RICONTROLLO: -

INTERVENTO: -



LOCALITA'	Comune di Orbassano – parco ex vivaio	ALBERO NUMERO	144
-----------	---------------------------------------	---------------	-----

CARATTERI GENERALI E VALUTAZIONE DEI RISCHI

SPECIE	Cephalotaxus harringtonia		RISCHIO AMBIENTALE				RISCHI CONNESSI ALLA SPECIE		RISCHI DELLA SEDE	
			BERSAGLIO		USO				Suolo naturale	
Monumentale	ESPOSIZIONE A VENTI DOMINANTI		Manufatti		Saltuario		Legno fragile		Suolo di riporto	
Maturo			Parcheggio		Moderato	X	Legno elastico		Asfalto/pavim artif	
Adulto			X	Rischio moderato	X	Sede stradale		Frequente		Manufatti vicini
Giovane		Rischio elevato		Sede pedonale	X	Intenso		Legno resinoso	X	Sottoservizi

ESAME VTA

COLLETO	ESAME SCOLLETTAMENTO		ESAME SCOLLETTAMENTO				
	COLLETO	FUSTO	CASTELLO	BRANCHE			
1	Radici affioranti lesionate	25	Capitozzo	49	Carpofori	ESAME SCOLLETTAMENTO	
2	Radice/i strozzante/i	26	Forma a bottiglia	50	Essudati	Falso colletto	
3	Radici superficiali	27	Rigonfiamenti/sez. ellittica	51	Ricacci diffusi	Orifizi interrati	
4	Sollevamento zolla	28	Fusto risonante al colpo	52	Insetti xilofagi	Feltri	
5	Demoliz./inclus. cordoli	29	Fusto inclinato	53	Lesioni	Lesioni	
6	Contrafforte lesionato	30	Codom. corteccia interclusa	54	Cavità occulta / orifizi	Radici amputate	
7	Contraff. con sottoservizi	31	Iperrofie	55	Cavità esposte / carie	Rad. marcescenti	
8	Contrafforte/i di reazione	32	Fessurazioni	56	Fessurazioni	Manufatti in prox.	
9	Colletto interrato	33	Ripiegamenti corteccia	57	Ripiegamenti corteccia		
10	Iperrofie	34	Decorticazione	58	Codom. cortec. inclusa		
11	Fessurazioni corteccia	35	Lesioni aperte	59	Carpofori	DIMENSIONI	
12	Ripiegamenti corteccia	36	Lesioni cicatrizzate	60	Essudati		
13	Decorticazione	37	Cavità esposte / carie	61	Chioma filata	Altezza	
14	Lesioni aperte	38	Cavità occulte	62	Chioma asimmetrica	H. forcella	
15	Lesioni cicatrizzate	39	Orifizio / fessura	63	Chioma spiombata	Diam. Piede	
16	Cavità esposte / carie	40	Torsione fusto	64	Branche capitozzate	Diam. Fusto	
17	Cavità occulte	41	Cretto radicale	65	Branche protese	18	
18	Orifizio / fessura	42	Cretto elicoidale	66	Branche pericolanti	Diam. Chioma	
19	Decadimenti / necrosi	43	Cretto corteccia interclusa	67	Orifizi	SIMBOLOGIA	
20	Carpofori	44	Crack da trazione	68	Cavità esposte / carie		
21	Rampicanti	45	Crack da compressione	69	Lesioni	Sintomo lieve	
22	Ricacci basali	46	Becco di luccio	70	Moncherini	Sint. moderato	
23	Insetti xilofagi	47	Costolature elicoidali	71	Carpofori	Sint. accentuato	
24	Altro (vedi note)	48	Decadimenti / necrosi	72	Filloptosi / seccume	Sintomo grave	

CLASSE DI PROPENSIONE AL CEDIMENTO

A	Trascurabile	MESSA IN SICUREZZA	Riduzione chioma
B	Bassa		Rid.ne fusto/branche
C	Moderata		Transennamento
CD	Elevata		Ancoraggio branche
D	Abbatte		Ancoraggio albero

N/A Non assegnata, necessaria indagine strumentale

CLASSE DI MERITO ORNAMENTALE

Monumentale		Programmi ed interventi di tutela coerenti con la classe di sicurezza
Pregiato	X	
Equilibrato		Evitare spese di manutenzione e, se in classe di sicurezza C/CD, valutare l'ipotesi di abbattere e sostituire
Malformato		
Irrecuperabile		
A fine turno		

RICONTROLLO: V2

INTERVENTO: E1



LOCALITA'	Comune di Orbassano – parco ex vivaio	ALBERO NUMERO	145
-----------	---------------------------------------	---------------	-----

CARATTERI GENERALI E VALUTAZIONE DEI RISCHI

SPECIE	Picea glauca		RISCHIO AMBIENTALE		RISCHI CONNESSI ALLA SPECIE	RISCHI DELLA SEDE	
	ESPOSIZIONE A VENTI DOMINANTI		BERSAGLIO	USO		Suolo naturale	X
Monumentale			Manufatti	Saltuario	Legno fragile		Suolo di riporto
Maturo			Parcheggio	Moderato	X	Legno elastico	Asfalto/pavim artif
Adulto		Rischio moderato	X	Sede stradale	Frequente	Legno compatto	Manufatti vicini
Giovane	X	Rischio elevato		Sede pedonale	X	Intenso	Legno resinoso
					X		Sottoservizi

ESAME VTA

COLLETO	1	Radici affioranti lesionate	25	Capitozzo	FUSTO	49	Carpofori	ESAME SCOLLETTAMENTO	
	2	Radice/i strozzante/i	26	Forma a bottiglia		50	Essudati		
	3	Radici superficiali	27	Rigonfiamenti/sez. ellittica		51	Ricacci diffusi	Falso colletto	
	4	Sollevamento zolla	28	Fusto risonante al colpo		52	Insetti xilofagi	Orifizi interrati	
	5	Demoliz./inclus. cordoli	29	Fusto inclinato		53	Lesioni	Feltri	
	6	Contrafforte lesionato	30	Codom. corteccia interclusa		54	Cavit� occulta / orifizi	Lesioni	
	7	Contraff. con sottoservizi	31	Iperrofie	CASTELLO	55	Cavit� esposte / carie	Radici amputate	
	8	Contrafforte/i di reazione	32	Fessurazioni		56	Fessurazioni	Rad. marcescenti	
	9	Colletto interrato	33	Ripiegamenti corteccia		57	Ripiegamenti corteccia	Manufatti in prox.	
	10	Iperrofie	34	Decorticazione		58	Codom. cortec. inclusa		
	11	Fessurazioni corteccia	35	Lesioni aperte		59	Carpofori	DIMENSIONI	
	12	Ripiegamenti corteccia	36	Lesioni cicatrizzate		60	Essudati		
	13	Decorticazione	37	Cavit� esposte / carie	BRANCHE	61	Chioma filata	Altezza	
	14	Lesioni aperte	38	Cavit� occulte		62	3 Chioma asimmetrica	H. forcella	
	15	Lesioni cicatrizzate	39	Orifizio / fessura		63	Chioma spiombata	Diam. Piede	
	16	Cavit� esposte / carie	40	Torsione fusto		64	Branche capitozzate	Diam. Fusto	
	17	Cavit� occulte	41	Cretto radicale		65	Branche protese	12	
	18	Orifizio / fessura	42	Cretto elicoidale		66	Branche pericolanti	Diam. Chioma	
	19	Decadimenti / necrosi	43	Cretto corteccia interclusa	67	Orifizi	SIMBOLOGIA		
	20	Carpofori	44	Crack da trazione	68	Cavit� esposte / carie			
	21	Rampicanti	45	Crack da compressione	69	Lesioni	Sintomo lieve		
	22	Ricacci basali	46	Becco di luccio	70	Moncherini	Sint. moderato		
	23	Insetti xilofagi	47	Costolature elicoidali	71	Carpofori	Sint. accentuato		
	24	X Altro (vedi note)	48	Decadimenti / necrosi	72	Filloptosi / seccume	Sintomo grave		

CLASSE DI PROPENSIONE AL CEDIMENTO

A	Trascurabile	MESSA IN SICUREZZA	Riduzione chioma
B	Bassa		Rid.ne fusto/branche
C	Moderata		Transennamento
CD	Elevata		Ancoraggio branche
D	Abbatte		Ancoraggio albero

N/A Non assegnata, necessaria indagine strumentale

CLASSE DI MERITO ORNAMENTALE

Monumentale		Programmi ed interventi di tutela coerenti con la classe di sicurezza
Pregiato		
Equilibrato		
Malformato	X	Evitare spese di manutenzione e, se in classe di sicurezza C/CD, valutare l'ipotesi di abbattere e sostituire
Irrecuperabile		
A fine turno		

Note: esemplare mal formato e dal basso vigore con limitata possibilit  di armonico sviluppo; consigliata eliminazione per permettere un pi  armonico sviluppo agli esemplari limitrofi e per interferenza con la struttura della rampa/scala di accesso al parco in progetto

RICONTROLLO: -

INTERVENTO: -



LOCALITA'	Comune di Orbassano – parco ex vivaio	ALBERO NUMERO	146
-----------	---------------------------------------	---------------	-----

CARATTERI GENERALI E VALUTAZIONE DEI RISCHI

SPECIE	Picea glauca		RISCHIO AMBIENTALE		RISCHI CONNESSI ALLA SPECIE	RISCHI DELLA SEDE	
	ESPOSIZIONE A VENTI DOMINANTI		BERSAGLIO	USO		Suolo naturale	X
Monumentale			Manufatti	Saltuario	Legno fragile		Suolo di riporto
Maturo			Parcheggio	Moderato	X	Legno elastico	Asfalto/pavim artif
Adulto		Rischio moderato	X	Sede stradale	Frequente	Legno compatto	Manufatti vicini
Giovane	X	Rischio elevato		Sede pedonale	X	Legno resinoso	X

ESAME VTA

COLLETO	1	Radici affioranti lesionate	25	Capitozzo	FUSTO	49	Carpofori	ESAME SCOLLETTAMENTO		
	2	Radice/i strozzante/i	26	Forma a bottiglia		50	Essudati	Falso colletto		
	3	Radici superficiali	27	Rigonfiamenti/sez. ellittica		51	Ricacci diffusi	Orifizi interrati		
	4	Sollevamento zolla	28	Fusto risonante al colpo		52	Insetti xilofagi	Feltri		
	5	Demoliz./inclus. cordoli	29	Fusto inclinato		53	Lesioni	Lesioni		
	6	Contrafforte lesionato	30	Codom. corteccia interclusa		54	Cavit� occulta / orifizi	Radici amputate		
	7	Contraff. con sottoservizi	31	Iperrofie	CASTELLO	55	Cavit� esposte / carie	Rad. marcescenti		
	8	Contrafforte/i di reazione	32	Fessurazioni		56	Ripiegamenti corteccia	Manufatti in prox.		
	9	Colletto interrato	33	Ripiegamenti corteccia		57	Codom. cortec. inclusa			
	10	Iperrofie	34	Decorticazione		58	Carpofori	DIMENSIONI		
	11	Fessurazioni corteccia	35	Lesioni aperte		59	Essudati	Altezza		
	12	Ripiegamenti corteccia	36	Lesioni cicatrizzate		60		H. forcella		
	13	Decorticazione	37	Cavit� esposte / carie	BRANCHE	61	Chioma filata	Diam. Piede		
	14	Lesioni aperte	38	Cavit� occulte		62	3	Chioma asimmetrica	Diam. Fusto	23
	15	Lesioni cicatrizzate	39	Orifizio / fessura		63		Branche protese	Diam. Chioma	
	16	Cavit� esposte / carie	40	Torsione fusto		64		Orifizi	SIMBOLOGIA	
	17	Cavit� occulte	41	Cretto radicale		65		Cavit� esposte / carie	Sintomo lieve	1
	18	Orifizio / fessura	42	Cretto elicoidale		66		Lesioni	Sint. moderato	2
	19	Decadimenti / necrosi	43	Cretto corteccia interclusa		67		Moncherini	Sint. accentuato	3
	20	Carpofori	44	Crack da trazione		68		Carpofori	Sintomo grave	4
	21	Rampicanti	45	Crack da compressione		69		Filloptosi / seccume		
	22	Ricacci basali	46	Becco di luccio		70				
	23	Insetti xilofagi	47	Costolature elicoidali		71				
	24	Altro (vedi note)	48	Decadimenti / necrosi		72				

CLASSE DI PROPENSIONE AL CEDIMENTO

A	Trascurabile	MESSA IN SICUREZZA	Riduzione chioma
B	Bassa		Rid.ne fusto/branche
C	Moderata		Transennamento
CD	Elevata		Ancoraggio branche
D	Abbatere		Ancoraggio albero

N/A Non assegnata, necessaria indagine strumentale

CLASSE DI MERITO ORNAMENTALE

Monumentale		Programmi ed interventi di tutela coerenti con la classe di sicurezza
Pregiato		
Equilibrato		
Malformato	X	Evitare spese di manutenzione e, se in classe di sicurezza C/CD, valutare l'ipotesi di abbattere e sostituire
Irrecuperabile		
A fine turno		

RICONTROLLO: V2

INTERVENTO: E1



LOCALITA'		Comune di Orbassano – parco ex vivaio				ALBERO NUMERO		147						
CARATTERI GENERALI E VALUTAZIONE DEI RISCHI														
SPECIE	Acer negundo			RISCHIO AMBIENTALE				RISCHI CONNESSI ALLA SPECIE		RISCHI DELLA SEDE				
				BERSAGLIO		USO				Suolo naturale		X		
Monumentale	ESPOSIZIONE A VENTI DOMINANTI			Manufatti		Saltuario		Legno fragile		Suolo di riporto				
Maturo				Parcheggio		Moderato	X	Legno elastico		Asfalto/pavim artif				
Adulto	X	Rischio moderato	X	Sede stradale		Frequente		Legno compatto		Manufatti vicini				
Giovane	Rischio elevato			Sede pedonale	X	Intenso		Legno resinoso		Sottoservizi				
ESAME VTA														
COLLETO	1	Radici affioranti lesionate			25	Capitozzo			FUSTO	49	Carpofori		ESAME SCOLLETTAMENTO	
	2	Radice/i strozzante/i			26	Forma a bottiglia				50	Essudati			
	3	Radici superficiali			27	Rigonfiamenti/sez. ellittica				51	3	Ricacci diffusi		Falso colletto
	4	Sollevamento zolla			28	Fusto risonante al colpo			52	Insetti xilofagi		Orifizi interrati		
	5	Demoliz./inclus. cordoli			29	Fusto inclinato			53	Lesioni		Feltri		
	6	Contrafforte lesionato			30	Codom. corteccia interclusa			54	Cavità occulta / orifizi		Lesioni		
	7	Contraff. con sottoservizi			31	Iperrofie			55	Cavità esposte / carie		Radici amputate		
	8	Contrafforte/i di reazione			32	2	Fessurazioni		56	Fessurazioni		Rad. marcescenti		
	9	Colletto interrato			33	Ripiegamenti corteccia			57	Ripiegamenti corteccia		Manufatti in prox.		
	10	Iperrofie			34	Decorticazione			58	Codom. cortec. inclusa				
	11	Fessurazioni corteccia			35	Lesioni aperte			59	Carpofori		DIMENSIONI		
	12	Ripiegamenti corteccia			36	2	Lesioni cicatrizzate		60	Essudati				
	13	Decorticazione			37	Cavità esposte / carie			CASTELLO	61	Chioma filata		Altezza	
	14	Lesioni aperte			38	Cavità occulte				62	Chioma asimmetrica		H. forcella	
	15	Lesioni cicatrizzate			39	Orifizio / fessura				63	Chioma spiombata		Diam. Piede	
	16	3	Cavità esposte / carie		40	Torsione fusto			64	Branche capitozzate		Diam. Fusto		
	17	Cavità occulte			41	Cretto radicale			65	Branche protese		Diam. Chioma		
	18	Orifizio / fessura			42	Cretto elicoidale			66	Branche pericolanti		18		
	19	Decadimenti / necrosi			43	Cretto corteccia interclusa			BRANCHE	67	Orifizi		SIMBOLOGIA	
	20	Carpofori			44	Crack da trazione				68	Cavità esposte / carie			
	21	Rampicanti			45	Crack da compressione				69	Lesioni		Sintomo lieve	1
	22	Ricacci basali			46	Becco di luccio			70	Moncherini		Sint. moderato	2	
	23	Insetti xilofagi			47	Costolature elicoidali			71	Carpofori		Sint. accentuato	3	
	24	X	Altro (vedi note)		48	Decadimenti / necrosi			72	Filloptosi / seccume		Sintomo grave	4	
CLASSE DI PROPENSIONE AL CEDIMENTO														
A	Trascurabile			MESSA IN SICUREZZA	Riduzione chioma		X							
B	Bassa				Rid.ne fusto/branche									
C	Moderata				Transennamento									
CD	Elevata				Ancoraggio branche									
D	Abbatere				Ancoraggio albero									
N/A	Non assegnata, necessaria indagine strumentale													
CLASSE DI MERITO ORNAMENTALE														
Monumentale				Programmi ed interventi di tutela coerenti con la classe di sicurezza										
Pregiato														
Equilibrato														
Malformato	X			Evitare spese di manutenzione e, se in classe di sicurezza C/CD, valutare l'ipotesi di abbattere e sostituire										
Irrecuperabile														
A fine turno														

Note: colletto con rigonfiamenti ed evidenti cavità esposte e carie; esemplare di ridotte dimensioni con scarse prospettive di vita ma di relativo valore didattico-ornamentale; necessaria rimonda del secco e riduzione chioma del 30%.

RICONTROLLO: V1

INTERVENTO: E2



LOCALITA'	Comune di Orbassano – parco ex vivaio	ALBERO NUMERO	148
-----------	---------------------------------------	---------------	-----

CARATTERI GENERALI E VALUTAZIONE DEI RISCHI

SPECIE	Picea glauca		RISCHIO AMBIENTALE				RISCHI CONNESSI ALLA SPECIE		RISCHI DELLA SEDE	
			BERSAGLIO		USO				Suolo naturale	
Monumentale	ESPOSIZIONE A VENTI DOMINANTI		Manufatti		Saltuario		Legno fragile		Suolo di riporto	
Maturo			Parcheggio		Moderato	X	Legno elastico		Asfalto/pavim artif	
Adulto	X	Rischio moderato	X	Sede stradale		Frequente		Legno compatto		Manufatti vicini
Giovane		Rischio elevato		Sede pedonale	X	Intenso		Legno resinoso	X	Sottoservizi

ESAME VTA

COLLETO	1	Radici affioranti lesionate	FUSTO	25	Capitozzo	FUSTO	49	Carpofori	ESAME SCOLLETTAMENTO		
	2	Radice/i strozzante/i		26	Forma a bottiglia		50	Essudati			
	3	Radici superficiali		27	2 Rigonfiamenti/sez. ellittica		51	Ricacci diffusi	Falso colletto		
	4	Sollevamento zolla		28	Fusto risonante al colpo		52	Insetti xilofagi	Orifizi interrati		
	5	Demoliz./inclus. cordoli		29	Fusto inclinato	CASTELLO	53	Lesioni	Feltri		
	6	Contrafforte lesionato		30	Codom. corteccia interclusa		54	Cavit� occulta / orifizi	Lesioni		
	7	Contraff. con sottoservizi		31	Iperrofie		55	Cavit� esposte / carie	Radici amputate		
	8	Contrafforte/i di reazione		32	Fessurazioni		56	Fessurazioni	Rad. marcescenti		
	9	2 Colletto interrato		33	Ripiegamenti corteccia		57	Ripiegamenti corteccia	Manufatti in prox.		
	10	Iperrofie		34	Decorticazione		58	Codom. cortec. inclusa			
	11	Fessurazioni corteccia		35	Lesioni aperte		59	Carpofori	DIMENSIONI		
	12	Ripiegamenti corteccia		36	Lesioni cicatrizzate		60	Essudati			
	13	Decorticazione		37	Cavit� esposte / carie		BRANCHE	61	Chioma filata	Altezza	
	14	Lesioni aperte		38	Cavit� occulte			62	Chioma asimmetrica	H. forcella	
	15	Lesioni cicatrizzate		39	Orifizio / fessura			63	Chioma spiombata	Diam. Piede	
	16	Cavit� esposte / carie		40	Torsione fusto			64	Branche capitozzate	Diam. Fusto	
	17	Cavit� occulte		41	Cretto radicale	65		Branche protese	28		
	18	Orifizio / fessura		42	Cretto elicoidale	66		Branche pericolanti	Diam. Chioma		
	19	Decadimenti / necrosi		43	Cretto corteccia interclusa	67		Orifizi	SIMBOLOGIA		
	20	Carpofori		44	Crack da trazione	68		Cavit� esposte / carie			
	21	Rampicanti		45	Crack da compressione	69		Lesioni	Sintomo lieve	1	
	22	Ricacci basali		46	Becco di luccio	70		Moncherini	Sint. moderato	2	
	23	Insetti xilofagi		47	Costolature elicoidali	71		Carpofori	Sint. accentuato	3	
	24	Altro (vedi note)		48	Decadimenti / necrosi	72		1 Filloptosi / seccume	Sintomo grave	4	

CLASSE DI PROPENSIONE AL CEDIMENTO

A	Trascurabile	MESSA IN SICUREZZA	Riduzione chioma
B	Bassa		Rid.ne fusto/branche
C	Moderata		Transennamento
CD	Elevata		Ancoraggio branche
D	Abbatte		Ancoraggio albero

N/A Non assegnata, necessaria indagine strumentale

CLASSE DI MERITO ORNAMENTALE

Monumentale		Programmi ed interventi di tutela coerenti con la classe di sicurezza
Pregiato		
Equilibrato	X	
Malformato		Evitare spese di manutenzione e, se in classe di sicurezza C/CD, valutare l'ipotesi di abbattere e sostituire
Irrecuperabile		
A fine turno		

RICONTROLLO: V2

INTERVENTO: E1



LOCALITA'	Comune di Orbassano – parco ex vivaio	ALBERO NUMERO	149
-----------	---------------------------------------	---------------	-----

CARATTERI GENERALI E VALUTAZIONE DEI RISCHI

SPECIE	Picea glauca		RISCHIO AMBIENTALE				RISCHI CONNESSI ALLA SPECIE		RISCHI DELLA SEDE	
			BERSAGLIO		USO				Suolo naturale	
Monumentale	ESPOSIZIONE A VENTI DOMINANTI		Manufatti		Saltuario		Legno fragile		Suolo di riporto	
Maturo			Parcheggio		Moderato	X	Legno elastico		Asfalto/pavim artif	
Adulto			Rischio moderato	X	Sede stradale		Frequente		Legno compatto	
Giovane	X	Rischio elevato	Sede pedonale	X	Intenso		Legno resinoso	X	Sottoservizi	

ESAME VTA

COLLETO	1	Radici affioranti lesionate	FUSTO	25	Capitozzo	FUSTO	49	Carpofori	ESAME SCOLLETTAMENTO	
	2	Radice/i strozzante/i		26	Forma a bottiglia		50	Essudati		
	3	Radici superficiali		27	Rigonfiamenti/sez. ellittica		51	Ricacci diffusi	Falso colletto	
	4	Sollevamento zolla		28	Fusto risonante al colpo		52	Insetti xilofagi	Orifizi interrati	
	5	Demoliz./inclus. cordoli		29	Fusto inclinato		53	Lesioni	Feltri	
	6	Contrafforte lesionato		30	Codom. corteccia interclusa		54	Cavit� occulta / orifizi	Lesioni	
	7	Contraff. con sottoservizi		31	Iperrofie	55	Cavit� esposte / carie	Radici amputate		
	8	Contrafforte/i di reazione		32	Fessurazioni	56	Fessurazioni	Rad. marcescenti		
	9	Colletto interrato		33	Ripiegamenti corteccia	57	Ripiegamenti corteccia	Manufatti in prox.		
	10	Iperrofie		34	Decorticazione	58	Codom. cortec. inclusa			
	11	Fessurazioni corteccia		35	Lesioni aperte	59	Carpofori	DIMENSIONI		
	12	Ripiegamenti corteccia		36	Lesioni cicatrizzate	60	Essudati			
	13	Decorticazione		37	Cavit� esposte / carie	61	Chioma filata	Altezza		
	14	Lesioni aperte		38	Cavit� occulte	62	Chioma asimmetrica	H. forcella		
	15	Lesioni cicatrizzate		39	Orifizio / fessura	63	Chioma spiombata	Diam. Piede		
	16	Cavit� esposte / carie		40	Torsione fusto	64	Branche capitozzate	Diam. Fusto	18	
	17	Cavit� occulte		41	Cretto radicale	65	Branche protese	Diam. Chioma		
	18	Orifizio / fessura		42	Cretto elicoidale	66	Branche pericolanti	SIMBOLOGIA		
	19	Decadimenti / necrosi		43	Cretto corteccia interclusa	67	Orifizi			
	20	Carpofori		44	Crack da trazione	68	Cavit� esposte / carie	Sintomo lieve	1	
	21	Rampicanti		45	Crack da compressione	69	Lesioni	Sint. moderato	2	
	22	Ricacci basali		46	Becco di luccio	70	Moncherini	Sint. accentuato	3	
	23	Insetti xilofagi		47	Costolature elicoidali	71	Carpofori	Sintomo grave	4	
	24	Altro (vedi note)		48	Decadimenti / necrosi	72	1 Filloptosi / seccume			

CLASSE DI PROPENSIONE AL CEDIMENTO

A	Trascurabile	MESSA IN SICUREZZA	Riduzione chioma
B	Bassa		Rid.ne fusto/branche
C	Moderata		Transennamento
CD	Elevata		Ancoraggio branche
D	Abbatere		Ancoraggio albero

N/A Non assegnata, necessaria indagine strumentale

CLASSE DI MERITO ORNAMENTALE

Monumentale		Programmi ed interventi di tutela coerenti con la classe di sicurezza
Pregiato		
Equilibrato	X	
Malformato		Evitare spese di manutenzione e, se in classe di sicurezza C/CD, valutare l'ipotesi di abbattere e sostituire
Irrecuperabile		
A fine turno		

RICONTROLLO: V2

INTERVENTO: E1



LOCALITA'	Comune di Orbassano – parco ex vivaio	ALBERO NUMERO	153
-----------	---------------------------------------	---------------	-----

CARATTERI GENERALI E VALUTAZIONE DEI RISCHI

SPECIE	Lagestroemia indica		RISCHIO AMBIENTALE				RISCHI CONNESSI ALLA SPECIE		RISCHI DELLA SEDE	
			BERSAGLIO		USO				Suolo naturale	
Monumentale	ESPOSIZIONE A VENTI DOMINANTI		Manufatti		Saltuario		Legno fragile		Suolo di riporto	
Maturo			Parcheggio		Moderato	X	Legno elastico		Asfalto/pavim artif	
Adulto			X	Rischio moderato	X	Sede stradale		Frequente		Manufatti vicini
Giovane		Rischio elevato		Sede pedonale	X	Intenso		Legno resinoso	Sottoservizi	

ESAME VTA

COLLETO	ESAME SCOLLETTAMENTO		ESAME SCOLLETTAMENTO				
	COLLETO	FUSTO	CASTELLO	BRANCHE			
1	Radici affioranti lesionate	25	Capitozzo	49	Carpofori	ESAME SCOLLETTAMENTO	
2	Radice/i strozzante/i	26	Forma a bottiglia	50	Essudati	Falso colletto	
3	Radici superficiali	27	Rigonfiamenti/sez. ellittica	51	Ricacci diffusi	Orifizi interrati	
4	Sollevamento zolla	28	Fusto risonante al colpo	52	Insetti xilofagi	Feltri	
5	Demoliz./inclus. cordoli	29	Fusto inclinato	53	Lesioni	Lesioni	
6	Contrafforte lesionato	30	Codom. corteccia interclusa	54	Cavità occulta / orifizi	Radici amputate	
7	Contraff. con sottoservizi	31	Iperrofie	55	Cavità esposte / carie	Rad. marcescenti	
8	Contrafforte/i di reazione	32	Fessurazioni	56	Fessurazioni	Manufatti in prox.	
9	Colletto interrato	33	Ripiegamenti corteccia	57	Ripiegamenti corteccia		
10	Iperrofie	34	Decorticazione	58	Codom. cortec. inclusa		
11	Fessurazioni corteccia	35	Lesioni aperte	59	Carpofori	DIMENSIONI	
12	Ripiegamenti corteccia	36	2 Lesioni cicatrizzate	60	Essudati		
13	Decorticazione	37	Cavità esposte / carie	61	Chioma filata	Altezza	
14	Lesioni aperte	38	Cavità occulte	62	Chioma asimmetrica	H. forcella	
15	Lesioni cicatrizzate	39	Orifizio / fessura	63	Chioma spiombata	Diam. Piede	
16	Cavità esposte / carie	40	Torsione fusto	64	Branche capitozzate	Diam. Fusto	
17	Cavità occulte	41	Cretto radicale	65	Branche protese	13	
18	Orifizio / fessura	42	Cretto elicoidale	66	Branche pericolanti	Diam. Chioma	
19	Decadimenti / necrosi	43	Cretto corteccia interclusa	67	Orifizi	SIMBOLOGIA	
20	Carpofori	44	Crack da trazione	68	2 Cavità esposte / carie		
21	2 Rampicanti	45	Crack da compressione	69	Lesioni	Sintomo lieve	
22	Ricacci basali	46	Becco di luccio	70	Moncherini	Sint. moderato	
23	Insetti xilofagi	47	Costolature elicoidali	71	Carpofori	Sint. accentuato	
24	Altro (vedi note)	48	Decadimenti / necrosi	72	2 Filloptosi / seccume	Sintomo grave	

CLASSE DI PROPENSIONE AL CEDIMENTO

A	Trascurabile	MESSA IN SICUREZZA	Riduzione chioma
B	Bassa		Rid.ne fusto/branche
C	Moderata		Transennamento
CD	Elevata		Ancoraggio branche
D	Abbatere		Ancoraggio albero

N/A Non assegnata, necessaria indagine strumentale

CLASSE DI MERITO ORNAMENTALE

Monumentale		Programmi ed interventi di tutela coerenti con la classe di sicurezza
Pregiato		
Equilibrato	X	
Malformato		Evitare spese di manutenzione e, se in classe di sicurezza C/CD, valutare l'ipotesi di abbattere e sostituire
Irrecuperabile		
A fine turno		

Note: necessaria rimonda del secco ed eliminazione rampicanti.

RICONTROLLO: V2

INTERVENTO: E1



LOCALITA'	Comune di Orbassano – parco ex vivaio	ALBERO NUMERO	162
-----------	---------------------------------------	---------------	-----

CARATTERI GENERALI E VALUTAZIONE DEI RISCHI

SPECIE	Picea abies		RISCHIO AMBIENTALE				RISCHI CONNESSI ALLA SPECIE		RISCHI DELLA SEDE	
			BERSAGLIO		USO				Suolo naturale	X
Monumentale	ESPOSIZIONE A VENTI DOMINANTI		Manufatti		Saltuario		Legno fragile		Suolo di riporto	
Maturo			Parcheggio		Moderato	X	Legno elastico		Asfalto/pavim artif	
Adulto			Rischio moderato	X	Sede stradale		Frequente		Legno compatto	
Giovane	X	Rischio elevato	Sede pedonale	X	Intenso		Legno resinoso	X	Sottoservizi	

ESAME VTA

COLLETO	1	Radici affioranti lesionate	FUSTO	25	Capitozzo	FUSTO	49	Carpofori	ESAME SCOLLETTAMENTO	
	2	Radice/i strozzante/i		26	Forma a bottiglia		50	Essudati		
	3	Radici superficiali		27	Rigonfiamenti/sez. ellittica		51	Ricacci diffusi	Falso colletto	
	4	Sollevamento zolla		28	Fusto risonante al colpo		52	Insetti xilofagi	Orifizi interrati	
	5	Demoliz./inclus. cordoli		29	Fusto inclinato	CASTELLO	53	Lesioni	Feltri	
	6	Contrafforte lesionato		30	Codom. corteccia interclusa		54	Cavità occulta / orifizi	Lesioni	
	7	Contraff. con sottoservizi		31	Iperrofie		55	Cavità esposte / carie	Radici amputate	
	8	Contrafforte/i di reazione		32	Fessurazioni		56	Fessurazioni	Rad. marcescenti	
	9	Colletto interrato		33	Ripiegamenti corteccia		57	Ripiegamenti corteccia	Manufatti in prox.	
	10	Iperrofie		34	Decorticazione		58	Codom. cortec. inclusa		
	11	Fessurazioni corteccia		35	Lesioni aperte		59	Carpofori	DIMENSIONI	
	12	Ripiegamenti corteccia		36	Lesioni cicatrizzate		60	Essudati		
	13	Decorticazione		37	Cavità esposte / carie	BRANCHE	61	Chioma filata	Altezza	
	14	Lesioni aperte		38	Cavità occulte		62	Chioma asimmetrica	H. forcella	
	15	Lesioni cicatrizzate		39	Orifizio / fessura		63	Chioma spiombata	Diam. Piede	
	16	Cavità esposte / carie		40	Torsione fusto		64	Branche capitozzate	Diam. Fusto	20
	17	Cavità occulte		41	Cretto radicale		65	Branche protese	Diam. Chioma	
	18	Orifizio / fessura		42	Cretto elicoidale		66	Branche pericolanti	SIMBOLOGIA	
	19	Decadimenti / necrosi		43	Cretto corteccia interclusa		67	Orifizi		
	20	Carpofori		44	Crack da trazione		68	Cavità esposte / carie	Sintomo lieve	1
	21	Rampicanti		45	Crack da compressione		69	Lesioni	Sint. moderato	2
	22	Ricacci basali		46	Becco di luccio		70	Moncherini	Sint. accentuato	3
	23	Insetti xilofagi		47	Costolature elicoidali	71	Carpofori	Sintomo grave	4	
	24	Altro (vedi note)		48	Decadimenti / necrosi	72	Filloptosi / seccume			

CLASSE DI PROPENSIONE AL CEDIMENTO

A	Trascurabile	MESSA IN SICUREZZA	Riduzione chioma
B	Bassa		Rid.ne fusto/branche
C	Moderata		Transennamento
CD	Elevata		Ancoraggio branche
D	Abbatere		Ancoraggio albero

N/A Non assegnata, necessaria indagine strumentale

CLASSE DI MERITO ORNAMENTALE

Monumentale		Programmi ed interventi di tutela coerenti con la classe di sicurezza
Pregiato		
Equilibrato	X	
Malformato		Evitare spese di manutenzione e, se in classe di sicurezza C/CD, valutare l'ipotesi di abbattere e sostituire
Irrecuperabile		
A fine turno		

RICONTROLLO: V2

INTERVENTO: E1



LOCALITA'	Comune di Orbassano – parco ex vivaio	ALBERO NUMERO	163
-----------	---------------------------------------	---------------	-----

CARATTERI GENERALI E VALUTAZIONE DEI RISCHI

SPECIE	Picea glauca		RISCHIO AMBIENTALE				RISCHI CONNESSI ALLA SPECIE		RISCHI DELLA SEDE		
			BERSAGLIO		USO				Suolo naturale		
Monumentale	ESPOSIZIONE A VENTI DOMINANTI		Manufatti		Saltuario		Legno fragile		Suolo di riporto		
Maturo			Parcheggio		Moderato	X	Legno elastico		Asfalto/pavim artif		
Adulto			Rischio moderato	X	Sede stradale		Frequente		Legno compatto		Manufatti vicini
Giovane			X	Rischio elevato	Sede pedonale	X	Intenso		Legno resinoso	X	Sottoservizi

ESAME VTA

COLLETO	1	Radici affioranti lesionate	FUSTO	25	Capitozzo	FUSTO	49	Carpofori	ESAME SCOLLETTAMENTO	
	2	Radice/i strozzante/i		26	Forma a bottiglia		50	Essudati		
	3	Radici superficiali		27	Rigonfiamenti/sez. ellittica		51	Ricacci diffusi	Falso colletto	
	4	Sollevamento zolla		28	Fusto risonante al colpo		52	Insetti xilofagi	Orifizi interrati	
	5	Demoliz./inclus. cordoli		29	Fusto inclinato		53	Lesioni	Feltri	
	6	Contrafforte lesionato		30	Codom. corteccia interclusa		54	Cavit� occulta / orifizi	Lesioni	
	7	Contraff. con sottoservizi		31	Iperrofie	55	Cavit� esposte / carie	Radici amputate		
	8	Contrafforte/i di reazione		32	Fessurazioni	56	Fessurazioni	Rad. marcescenti		
	9	Colletto interrato		33	Ripiegamenti corteccia	57	Ripiegamenti corteccia	Manufatti in prox.		
	10	Iperrofie		34	Decorticazione	58	Codom. cortec. inclusa			
	11	Fessurazioni corteccia		35	Lesioni aperte	59	Carpofori	DIMENSIONI		
	12	Ripiegamenti corteccia		36	Lesioni cicatrizzate	60	Essudati			
	13	Decorticazione		37	Cavit� esposte / carie	61	Chioma filata	Altezza		
	14	Lesioni aperte		38	Cavit� occulte	62	Chioma asimmetrica	H. forcella		
	15	Lesioni cicatrizzate		39	Orifizio / fessura	63	Chioma spiombata	Diam. Piede		
	16	Cavit� esposte / carie		40	Torsione fusto	64	Branche capitozzate	Diam. Fusto	13	
	17	Cavit� occulte		41	Cretto radicale	65	Branche protese	Diam. Chioma		
	18	Orifizio / fessura		42	Cretto elicoidale	66	Branche pericolanti	SIMBOLOGIA		
	19	Decadimenti / necrosi		43	Cretto corteccia interclusa	67	Orifizi			
	20	Carpofori		44	Crack da trazione	68	Cavit� esposte / carie	Sintomo lieve	1	
	21	Rampicanti		45	Crack da compressione	69	Lesioni	Sint. moderato	2	
	22	Ricacci basali		46	Becco di luccio	70	Moncherini	Sint. accentuato	3	
	23	Insetti xilofagi		47	Costolature elicoidali	71	Carpofori	Sintomo grave	4	
	24	Altro (vedi note)		48	Decadimenti / necrosi	72	Filloptosi / seccume			

CLASSE DI PROPENSIONE AL CEDIMENTO

A	Trascurabile	MESSA IN SICUREZZA	Riduzione chioma
B	Bassa		Rid.ne fusto/branche
C	Moderata		Transennamento
CD	Elevata		Ancoraggio branche
D	Abbatte		Ancoraggio albero

N/A Non assegnata, necessaria indagine strumentale

CLASSE DI MERITO ORNAMENTALE

Monumentale		Programmi ed interventi di tutela coerenti con la classe di sicurezza
Pregiato		
Equilibrato	X	
Malformato		Evitare spese di manutenzione e, se in classe di sicurezza C/CD, valutare l'ipotesi di abbattere e sostituire
Irrecuperabile		
A fine turno		

RICONTROLLO: V2

INTERVENTO: E1



LOCALITA'	Comune di Orbassano – parco ex vivaio	ALBERO NUMERO	164
-----------	---------------------------------------	---------------	-----

CARATTERI GENERALI E VALUTAZIONE DEI RISCHI

SPECIE	Magnolia sp.		RISCHIO AMBIENTALE				RISCHI CONNESSI ALLA SPECIE		RISCHI DELLA SEDE	
			BERSAGLIO		USO				Suolo naturale	
Monumentale	ESPOSIZIONE A VENTI DOMINANTI		Manufatti		Saltuario		Legno fragile		Suolo di riporto	
Maturo			Parcheggio		Moderato	X	Legno elastico		Asfalto/pavim artif	
Adulto			Rischio moderato	X	Sede stradale		Frequente		Legno compatto	Manufatti vicini
Giovane	X	Rischio elevato	Sede pedonale	X	Intenso		Legno resinoso	Sottoservizi		

ESAME VTA

COLLETO	1	Radici affioranti lesionate	FUSTO	25	Capitozzo	FUSTO	49	Carpofori	ESAME SCOLLETTAMENTO		
	2	Radice/i strozzante/i		26	Forma a bottiglia		50	Essudati			
	3	Radici superficiali		27	Rigonfiamenti/sez. ellittica		51	Ricacci diffusi	Falso colletto		
	4	Sollevamento zolla		28	Fusto risonante al colpo		52	Insetti xilofagi	Orifizi interrati		
	5	Demoliz./inclus. cordoli		29	3 Fusto inclinato	CASTELLO	53	Lesioni	Feltri		
	6	Contrafforte lesionato		30	Codom. corteccia interclusa		54	Cavit� occulta / orifizi	Lesioni		
	7	Contraff. con sottoservizi		31	Iperrofie		55	Cavit� esposte / carie	Radici amputate		
	8	Contrafforte/i di reazione		32	Fessurazioni		56	Fessurazioni	Rad. marcescenti		
	9	Colletto interrato		33	Ripiegamenti corteccia		57	Ripiegamenti corteccia	Manufatti in prox.		
	10	3 Iperrofie		34	Decorticazione		58	Codom. cortec. inclusa			
	11	Fessurazioni corteccia		35	Lesioni aperte		59	Carpofori	DIMENSIONI		
	12	Ripiegamenti corteccia		36	Lesioni cicatrizzate		60	Essudati			
	13	Decorticazione		37	Cavit� esposte / carie		BRANCHE	61	Chioma filata	Altezza	
	14	Lesioni aperte		38	Cavit� occulte			62	Chioma asimmetrica	H. forcella	
	15	Lesioni cicatrizzate		39	Orifizio / fessura			63	2 Chioma spiombata	Diam. Piede	
	16	Cavit� esposte / carie		40	Torsione fusto			64	Branche capitozzate		
	17	Cavit� occulte		41	Cretto radicale	65		Branche protese	Diam. Fusto	11	
	18	Orifizio / fessura		42	Cretto elicoidale	66		Branche pericolanti	Diam. Chioma		
	19	Decadimenti / necrosi		43	Cretto corteccia interclusa	67		Orifizi	SIMBOLOGIA		
	20	Carpofori		44	Crack da trazione	68		Cavit� esposte / carie			
	21	Rampicanti		45	Crack da compressione	69		Lesioni	Sintomo lieve	1	
	22	Ricacci basali		46	Becco di luccio	70		Moncherini	Sint. moderato	2	
	23	Insetti xilofagi		47	Costolature elicoidali	71		Carpofori	Sint. accentuato	3	
	24	Altro (vedi note)		48	Decadimenti / necrosi	72		1 Filloptosi / seccume	Sintomo grave	4	

CLASSE DI PROPENSIONE AL CEDIMENTO

A	Trascurabile	MESSA IN SICUREZZA	Riduzione chioma	
B	Bassa		Rid.ne fusto/branche	
C	Moderata		Transennamento	
CD	Elevata		Ancoraggio branche	
D	Abbatere		Ancoraggio albero	

N/A Non assegnata, necessaria indagine strumentale

CLASSE DI MERITO ORNAMENTALE

Monumentale		Programmi ed interventi di tutela coerenti con la classe di sicurezza
Pregiato	X	
Equilibrato		Evitare spese di manutenzione e, se in classe di sicurezza C/CD, valutare l'ipotesi di abbattere e sostituire
Malformato		
Irrecuperabile		
A fine turno		

RICONTROLLO: V2

INTERVENTO: E1



LOCALITA'	Comune di Orbassano – parco ex vivaio	ALBERO NUMERO	165
-----------	---------------------------------------	---------------	-----

CARATTERI GENERALI E VALUTAZIONE DEI RISCHI

SPECIE	Magnolia sp.		RISCHIO AMBIENTALE				RISCHI CONNESSI ALLA SPECIE		RISCHI DELLA SEDE	
			BERSAGLIO		USO				Suolo naturale	X
Monumentale	ESPOSIZIONE A VENTI DOMINANTI		Manufatti		Saltuario		Legno fragile		Suolo di riporto	
Maturo			Parcheggio		Moderato	X	Legno elastico		Asfalto/pavim artif	
Adulto	X	Rischio moderato	X	Sede stradale		Frequente		Legno compatto		Manufatti vicini
Giovane	Rischio elevato			Sede pedonale	X	Intenso		Legno resinoso		Sottoservizi

ESAME VTA

COLLETO	1	Radici affioranti lesionate	25	Capitozzo	FUSTO	49	Carpofori	ESAME SCOLLETTAMENTO		
	2	Radice/i strozzante/i	26	Forma a bottiglia		50	Essudati			
	3	Radici superficiali	27	Rigonfiamenti/sez. ellittica		51	Ricacci diffusi	Falso colletto		
	4	Sollevamento zolla	28	Fusto risonante al colpo		52	Insetti xilofagi	Orifizi interrati		
	5	Demoliz./inclus. cordoli	29	Fusto inclinato		CASTELLO	53	Lesioni	Feltri	
	6	Contrafforte lesionato	30	2 Codom. corteccia interclusa			54	Cavità occulta / orifizi	Lesioni	
	7	Contraff. con sottoservizi	31	Ipertrufie	55		Cavità esposte / carie	Radici amputate		
	8	Contrafforte/i di reazione	32	Fessurazioni	56		Fessurazioni	Rad. marcescenti		
	9	Colletto interrato	33	Ripiegamenti corteccia	57		Ripiegamenti corteccia	Manufatti in prox.		
	10	3 Ipertrufie	34	Decorticazione	58		Codom. cortec. inclusa			
	11	Fessurazioni corteccia	35	Lesioni aperte	59		Carpofori	DIMENSIONI		
	12	Ripiegamenti corteccia	36	Lesioni cicatrizzate	60		Essudati			
	13	Decorticazione	37	Cavità esposte / carie	BRANCHE		61	Chioma filata	Altezza	
	14	Lesioni aperte	38	Cavità occulte			62	Chioma asimmetrica	H. forcella	
	15	Lesioni cicatrizzate	39	Orifizio / fessura			63	2 Chioma spiombata	Diam. Piede	
	16	Cavità esposte / carie	40	Torsione fusto			64	Branche capitozzate	Diam. Fusto	20
	17	Cavità occulte	41	Cretto radicale		65	Branche protese	Diam. Chioma		
	18	Orifizio / fessura	42	Cretto elicoidale		66	Branche pericolanti	SIMBOLOGIA		
	19	Decadimenti / necrosi	43	Cretto corteccia interclusa		67	Orifizi			
	20	Carpofori	44	Crack da trazione		68	Cavità esposte / carie	Sintomo lieve	1	
	21	Rampicanti	45	Crack da compressione		69	Lesioni	Sint. moderato	2	
	22	Ricacci basali	46	Becco di luccio		70	Moncherini	Sint. accentuato	3	
	23	Insetti xilofagi	47	Costolature elicoidali		71	Carpofori	Sintomo grave	4	
	24	Altro (vedi note)	48	Decadimenti / necrosi		72	1 Filloptosi / seccume			

CLASSE DI PROPENSIONE AL CEDIMENTO

A	Trascurabile	MESSA IN SICUREZZA	Riduzione chioma	
B	Bassa		Rid.ne fusto/branche	
C	Moderata		Transennamento	
CD	Elevata		Ancoraggio branche	
D	Abbatere		Ancoraggio albero	

N/A Non assegnata, necessaria indagine strumentale

CLASSE DI MERITO ORNAMENTALE

Monumentale		Programmi ed interventi di tutela coerenti con la classe di sicurezza
Pregiato	X	
Equilibrato		Evitare spese di manutenzione e, se in classe di sicurezza C/CD, valutare l'ipotesi di abbattere e sostituire
Malformato		
Irrecuperabile		
A fine turno		

RICONTROLLO: V2

INTERVENTO: E1



LOCALITA'	Comune di Orbassano – parco ex vivaio	ALBERO NUMERO	166
-----------	---------------------------------------	---------------	-----

CARATTERI GENERALI E VALUTAZIONE DEI RISCHI

SPECIE	Magnolia sp.		RISCHIO AMBIENTALE				RISCHI CONNESSI ALLA SPECIE		RISCHI DELLA SEDE	
			BERSAGLIO		USO				Suolo naturale	
Monumentale	ESPOSIZIONE A VENTI DOMINANTI		Manufatti		Saltuario		Legno fragile		Suolo di riporto	
Maturo			Parcheggio		Moderato	X	Legno elastico		Asfalto/pavim artif	
Adulto		Rischio moderato	X	Sede stradale		Frequente		Legno compatto	Manufatti vicini	
Giovane	X	Rischio elevato		Sede pedonale	X	Intenso		Legno resinoso	Sottoservizi	

ESAME VTA

COLLETO	1	Radici affioranti lesionate	FUSTO	25	Capitozzo	FUSTO	49	Carpofori	ESAME SCOLLETTAMENTO		
	2	Radice/i strozzante/i		26	Forma a bottiglia		50	Essudati			
	3	Radici superficiali		27	Rigonfiamenti/sez. ellittica		51	Ricacci diffusi	Falso colletto		
	4	Sollevamento zolla		28	Fusto risonante al colpo		52	Insetti xilofagi	Orifizi interrati		
	5	Demoliz./inclus. cordoli		29	3 Fusto inclinato	CASTELLO	53	Lesioni	Feltri		
	6	Contrafforte lesionato		30	Codom. corteccia interclusa		54	Cavit� occulta / orifizi	Lesioni		
	7	Contraff. con sottoservizi		31	Ipertrofie		55	Cavit� esposte / carie	Radici amputate		
	8	Contrafforte/i di reazione		32	Fessurazioni		56	Fessurazioni	Rad. marcescenti		
	9	Colletto interrato		33	Ripiegamenti corteccia		57	Ripiegamenti corteccia	Manufatti in prox.		
	10	3 Ipertrofie		34	Decorticazione		58	Codom. cortec. inclusa			
	11	Fessurazioni corteccia		35	Lesioni aperte		59	Carpofori	DIMENSIONI		
	12	Ripiegamenti corteccia		36	Lesioni cicatrizzate		60	Essudati			
	13	Decorticazione		37	Cavit� esposte / carie		BRANCHE	61	Chioma filata	Altezza	
	14	Lesioni aperte		38	Cavit� occulte			62	Chioma asimmetrica	H. forcella	
	15	Lesioni cicatrizzate		39	Orifizio / fessura			63	2 Chioma spiombata	Diam. Piede	
	16	Cavit� esposte / carie		40	Torsione fusto			64	Branche capitozzate		
	17	Cavit� occulte		41	Cretto radicale	65		Branche protese	Diam. Fusto		
	18	Orifizio / fessura		42	Cretto elicoidale	66		Branche pericolanti	Diam. Chioma		
	19	Decadimenti / necrosi		43	Cretto corteccia interclusa	67		Orifizi	SIMBOLOGIA		
	20	Carpofori		44	Crack da trazione	68		Cavit� esposte / carie			
	21	Rampicanti		45	Crack da compressione	69		Lesioni	Sintomo lieve		
	22	Ricacci basali		46	Becco di luccio	70		Moncherini	Sint. moderato		
	23	Insetti xilofagi		47	Costolature elicoidali	71		Carpofori	Sint. accentuato		
	24	Altro (vedi note)		48	Decadimenti / necrosi	72		1 Filloptosi / seccume	Sintomo grave		

CLASSE DI PROPENSIONE AL CEDIMENTO

A	Trascurabile	MESSA IN SICUREZZA	Riduzione chioma
B	Bassa		Rid.ne fusto/branche
C	Moderata		Transennamento
CD	Elevata		Ancoraggio branche
D	Abbatte		Ancoraggio albero

N/A Non assegnata, necessaria indagine strumentale

CLASSE DI MERITO ORNAMENTALE

Monumentale		Programmi ed interventi di tutela coerenti con la classe di sicurezza
Pregiato	X	
Equilibrato		Evitare spese di manutenzione e, se in classe di sicurezza C/CD, valutare l'ipotesi di abbattere e sostituire
Malformato		
Irrecuperabile		
A fine turno		

RICONTROLLO: V2

INTERVENTO: E1



LOCALITA'	Comune di Orbassano – parco ex vivaio	ALBERO NUMERO	167
-----------	---------------------------------------	---------------	-----

CARATTERI GENERALI E VALUTAZIONE DEI RISCHI

SPECIE	Magnolia sp.		RISCHIO AMBIENTALE				RISCHI CONNESSI ALLA SPECIE		RISCHI DELLA SEDE		
			BERSAGLIO		USO				Suolo naturale		
Monumentale	ESPOSIZIONE A VENTI DOMINANTI		Manufatti		Saltuario		Legno fragile		Suolo di riporto		
Maturo			Parcheggio		Moderato	X	Legno elastico		Asfalto/pavim artif		
Adulto			Rischio moderato	X	Sede stradale		Frequente		Legno compatto	Manufatti vicini	
Giovane			X	Rischio elevato	Sede pedonale	X	Intenso		Legno resinoso	Sottoservizi	

ESAME VTA

COLLETO	1	Radici affioranti lesionate	FUSTO	25	Capitozzo	FUSTO	49	Carpofori	ESAME SCOLLETTAMENTO		
	2	Radice/i strozzante/i		26	Forma a bottiglia		50	Essudati			
	3	Radici superficiali		27	Rigonfiamenti/sez. ellittica		51	Ricacci diffusi	Falso colletto		
	4	Sollevamento zolla		28	Fusto risonante al colpo		52	Insetti xilofagi	Orifizi interrati		
	5	Demoliz./inclus. cordoli		29	3 Fusto inclinato	CASTELLO	53	Lesioni	Feltri		
	6	Contrafforte lesionato		30	Codom. corteccia interclusa		54	Cavit� occulta / orifizi	Lesioni		
	7	Contraff. con sottoservizi		31	Iperrofie		55	Cavit� esposte / carie	Radici amputate		
	8	Contrafforte/i di reazione		32	Fessurazioni		56	Fessurazioni	Rad. marcescenti		
	9	Colletto interrato		33	Ripiegamenti corteccia		57	Ripiegamenti corteccia	Manufatti in prox.		
	10	3 Iperrofie		34	Decorticazione		58	Codom. cortec. inclusa			
	11	Fessurazioni corteccia		35	Lesioni aperte		59	Carpofori	DIMENSIONI		
	12	Ripiegamenti corteccia		36	Lesioni cicatrizzate		60	Essudati			
	13	Decorticazione		37	Cavit� esposte / carie		BRANCHE	61	Chioma filata	Altezza	
	14	Lesioni aperte		38	Cavit� occulte			62	Chioma asimmetrica	H. forcella	
	15	Lesioni cicatrizzate		39	Orifizio / fessura			63	2 Chioma spiombata	Diam. Piede	
	16	Cavit� esposte / carie		40	Torsione fusto			64	Branche capitozzate		
	17	Cavit� occulte		41	Cretto radicale	65		Branche protese	Diam. Fusto	8	
	18	Orifizio / fessura		42	Cretto elicoidale	66		Branche pericolanti	Diam. Chioma		
	19	Decadimenti / necrosi		43	Cretto corteccia interclusa	67		Orifizi	SIMBOLOGIA		
	20	Carpofori		44	Crack da trazione	68		Cavit� esposte / carie			
	21	Rampicanti		45	Crack da compressione	69		Lesioni	Sintomo lieve	1	
	22	Ricacci basali		46	Becco di luccio	70		Moncherini	Sint. moderato	2	
	23	Insetti xilofagi		47	Costolature elicoidali	71		Carpofori	Sint. accentuato	3	
	24	Altro (vedi note)		48	Decadimenti / necrosi	72		1 Filloptosi / seccume	Sintomo grave	4	

CLASSE DI PROPENSIONE AL CEDIMENTO

A	Trascurabile	MESSA IN SICUREZZA	Riduzione chioma	
B	Bassa		Rid.ne fusto/branche	
C	Moderata		Transennamento	
CD	Elevata		Ancoraggio branche	
D	Abbatte		Ancoraggio albero	

N/A Non assegnata, necessaria indagine strumentale

CLASSE DI MERITO ORNAMENTALE

Monumentale		Programmi ed interventi di tutela coerenti con la classe di sicurezza
Pregiato	X	
Equilibrato		
Malformato		Evitare spese di manutenzione e, se in classe di sicurezza C/CD, valutare l'ipotesi di abbattere e sostituire
Irrecuperabile		
A fine turno		

RICONTROLLO: V2

INTERVENTO: E1



LOCALITA'	Comune di Orbassano – parco ex vivaio	ALBERO NUMERO	168
-----------	---------------------------------------	---------------	-----

CARATTERI GENERALI E VALUTAZIONE DEI RISCHI

SPECIE	Picea glauca		RISCHIO AMBIENTALE				RISCHI CONNESSI ALLA SPECIE		RISCHI DELLA SEDE	
			BERSAGLIO		USO				Suolo naturale	
Monumentale	ESPOSIZIONE A VENTI DOMINANTI		Manufatti		Saltuario		Legno fragile		Suolo di riporto	
Maturo			Parcheggio		Moderato	X	Legno elastico		Asfalto/pavim artif	
Adulto			Rischio moderato	X	Sede stradale		Frequente		Legno compatto	
Giovane	X	Rischio elevato	Sede pedonale	X	Intenso		Legno resinoso	X	Sottoservizi	

ESAME VTA

COLLETO	1	Radici affioranti lesionate	25	Capitozzo	FUSTO	49	Carpofori	ESAME SCOLLETTAMENTO	
								26	Forma a bottiglia
	2	Radice/i strozzante/i	27	Rigonfiamenti/sez. ellittica		51	Ricacci diffusi	Falso colletto	
	3	Radici superficiali	28	Fusto risonante al colpo		52	Insetti xilofagi	Orifizi interrati	
	4	Sollevamento zolla	29	Fusto inclinato	CASTELLO	53	Lesioni	Feltri	
	5	Demoliz./inclus. cordoli	30	Codom. corteccia interclusa		54	Cavit� occulta / orifizi	Lesioni	
	6	Contrafforte lesionato	31	Ipertrofie		55	Cavit� esposte / carie	Radici amputate	
	7	Contraff. con sottoservizi	32	Fessurazioni		56	Fessurazioni	Rad. marcescenti	
	8	Contrafforte/i di reazione	33	Ripiegamenti corteccia		57	Ripiegamenti corteccia	Manufatti in prox.	
	9	3 Colletto interrato	34	Decorticazione		58	Codom. cortec. inclusa		
	10	Ipertrofie	35	Lesioni aperte	BRANCHE	59	Carpofori	DIMENSIONI	
	11	Fessurazioni corteccia	36	Lesioni cicatrizzate		60	Essudati		
	12	Ripiegamenti corteccia	37	Cavit� esposte / carie		61	Chioma filata	Altezza	
	13	Decorticazione	38	Cavit� occulte		62	Chioma asimmetrica	H. forcella	
	14	Lesioni aperte	39	Orifizio / fessura		63	Chioma spiombata	Diam. Piede	
	15	Lesioni cicatrizzate	40	Torsione fusto		64	Branche capitozzate	Diam. Fusto	
	16	Cavit� esposte / carie	41	Cretto radicale		65	Branche protese	Diam. Chioma	
	17	Cavit� occulte	42	Cretto elicoidale		66	Branche pericolanti	Diam. Chioma	
	18	Orifizio / fessura	43	Cretto corteccia interclusa		67	Orifizi	SIMBOLOGIA	
	19	Decadimenti / necrosi	44	Crack da trazione		68	Cavit� esposte / carie		
	20	Carpofori	45	Crack da compressione		69	Lesioni	Sintomo lieve	1
	21	Rampicanti	46	Becco di luccio		70	Moncherini	Sint. moderato	2
	22	Ricacci basali	47	Costolature elicoidali		71	Carpofori	Sint. accentuato	3
	23	Insetti xilofagi	48	Decadimenti / necrosi		72	Filloptosi / seccume	Sintomo grave	4
	24	Altro (vedi note)							

CLASSE DI PROPENSIONE AL CEDIMENTO

A	Trascurabile	MESSA IN SICUREZZA	Riduzione chioma
B	Bassa		Rid.ne fusto/branche
C	Moderata		Transennamento
CD	Elevata		Ancoraggio branche
D	Abbatere		Ancoraggio albero

N/A Non assegnata, necessaria indagine strumentale

CLASSE DI MERITO ORNAMENTALE

Monumentale	Programmi ed interventi di tutela coerenti con la classe di sicurezza
Pregiato	
Equilibrato	
Malformato	Evitare spese di manutenzione e, se in classe di sicurezza C/CD, valutare l'ipotesi di abbattere e sostituire
Irrecuperabile	
A fine turno	

RICONTROLLO: V2

INTERVENTO: E1



LOCALITA'	Comune di Orbassano – parco ex vivaio	ALBERO NUMERO	169
-----------	---------------------------------------	---------------	-----

CARATTERI GENERALI E VALUTAZIONE DEI RISCHI

SPECIE	Picea glauca		RISCHIO AMBIENTALE				RISCHI CONNESSI ALLA SPECIE		RISCHI DELLA SEDE	
			BERSAGLIO		USO				Suolo naturale	
Monumentale	ESPOSIZIONE A VENTI DOMINANTI		Manufatti		Saltuario		Legno fragile		Suolo di riporto	
Maturo			Parcheggio		Moderato	X	Legno elastico		Asfalto/pavim artif	
Adulto			Rischio moderato	X	Sede stradale		Frequente		Legno compatto	
Giovane	X	Rischio elevato	Sede pedonale	X	Intenso		Legno resinoso	X	Sottoservizi	

ESAME VTA

COLLETO	1	Radici affioranti lesionate	25	Capitozzo	FUSTO	49	Carpofori	ESAME SCOLLETTAMENTO	
								2	Radice/i strozzante/i
3	Radici superficiali	27	Rigonfiamenti/sez. ellittica	51	Ricacci diffusi	Falso colletto			
4	Sollevamento zolla	28	Fusto risonante al colpo	52	Insetti xilofagi	Orifizi interrati			
5	Demoliz./inclus. cordoli	29	Fusto inclinato	53	Lesioni	Feltri			
6	Contrafforte lesionato	30	Codom. corteccia interclusa	54	Cavit� occulta / orifizi	Lesioni			
7	Contraff. con sottoservizi	31	Iperrofie	55	Cavit� esposte / carie	Radici amputate			
8	Contrafforte/i di reazione	32	Fessurazioni	56	Fessurazioni	Rad. marcescenti			
9	2 Colletto interrato	33	Ripiegamenti corteccia	57	Ripiegamenti corteccia	Manufatti in prox.			
10	Iperrofie	34	Decorticazione	58	Codom. cortec. inclusa				
11	Fessurazioni corteccia	35	Lesioni aperte	59	Carpofori	DIMENSIONI			
12	Ripiegamenti corteccia	36	Lesioni cicatrizzate	60	Essudati				
13	Decorticazione	37	Cavit� esposte / carie	61	Chioma filata	Altezza			
14	Lesioni aperte	38	Cavit� occulte	62	Chioma asimmetrica	H. forcella			
15	Lesioni cicatrizzate	39	Orifizio / fessura	63	Chioma spiombata	Diam. Piede			
16	Cavit� esposte / carie	40	Torsione fusto	64	Branche capitozzate	Diam. Fusto			
17	Cavit� occulte	41	Cretto radicale	65	Branche protese	Diam. Chioma			
18	Orifizio / fessura	42	Cretto elicoidale	66	Branche pericolanti	20			
19	Decadimenti / necrosi	43	Cretto corteccia interclusa	67	Orifizi	SIMBOLOGIA			
20	Carpofori	44	Crack da trazione	68	Cavit� esposte / carie				
21	Rampicanti	45	Crack da compressione	69	Lesioni	Sintomo lieve	1		
22	Ricacci basali	46	Becco di luccio	70	Moncherini	Sint. moderato	2		
23	Insetti xilofagi	47	Costolature elicoidali	71	Carpofori	Sint. accentuato	3		
24	Altro (vedi note)	48	Decadimenti / necrosi	72	Filloptosi / seccume	Sintomo grave	4		

CLASSE DI PROPENSIONE AL CEDIMENTO

A	Trascurabile	MESSA IN SICUREZZA	Riduzione chioma
B	Bassa		Rid.ne fusto/branche
C	Moderata		Transennamento
CD	Elevata		Ancoraggio branche
D	Abbatte		Ancoraggio albero

N/A Non assegnata, necessaria indagine strumentale

CLASSE DI MERITO ORNAMENTALE

Monumentale	Programmi ed interventi di tutela coerenti con la classe di sicurezza
Pregiato	
Equilibrato	
Malformato	Evitare spese di manutenzione e, se in classe di sicurezza C/CD, valutare l'ipotesi di abbattere e sostituire
Irrecuperabile	
A fine turno	

RICONTROLLO: V2

INTERVENTO: E1



LOCALITA'	Comune di Orbassano – parco ex vivaio	ALBERO NUMERO	172
-----------	---------------------------------------	---------------	-----

CARATTERI GENERALI E VALUTAZIONE DEI RISCHI

SPECIE	Picea glauca		RISCHIO AMBIENTALE				RISCHI CONNESSI ALLA SPECIE		RISCHI DELLA SEDE	
			BERSAGLIO		USO				Suolo naturale	X
Monumentale	ESPOSIZIONE A VENTI DOMINANTI		Manufatti		Saltuario		Legno fragile		Suolo di riporto	
Maturo			Parcheggio		Moderato	X	Legno elastico		Asfalto/pavim artif	
Adulto			Rischio moderato	X	Sede stradale		Frequente		Legno compatto	
Giovane	X	Rischio elevato	Sede pedonale	X	Intenso		Legno resinoso	X	Sottoservizi	

ESAME VTA

COLLETO	1	Radici affioranti lesionate	FUSTO	25	Capitozzo	FUSTO	49	Carpofori	ESAME SCOLLETTAMENTO	
	2	Radice/i strozzante/i		26	Forma a bottiglia		50	Essudati	Falso colletto	
	3	Radici superficiali		27	Rigonfiamenti/sez. ellittica		51	Ricacci diffusi	Orifizi interrati	
	4	Sollevamento zolla		28	Fusto risonante al colpo		52	Insetti xilofagi	Feltri	
	5	Demoliz./inclus. cordoli		29	Fusto inclinato		53	Lesioni	Lesioni	
	6	Contrafforte lesionato		30	Codom. corteccia interclusa		54	Cavit� occulta / orifizi	Radici amputate	
	7	Contraff. con sottoservizi		31	Iperrofie	55	Cavit� esposte / carie	Rad. marcescenti		
	8	Contrafforte/i di reazione		32	Fessurazioni	56	Fessurazioni	Manufatti in prox.		
	9	Colletto interrato		33	Ripiegamenti corteccia	57	Ripiegamenti corteccia			
	10	3 Iperrofie		34	Decorticazione	58	Codom. cortec. inclusa			
	11	Fessurazioni corteccia		35	Lesioni aperte	59	Carpofori	DIMENSIONI		
	12	Ripiegamenti corteccia		36	Lesioni cicatrizzate	60	Essudati			
	13	Decorticazione		37	Cavit� esposte / carie	61	Chioma filata	Altezza		
	14	Lesioni aperte		38	Cavit� occulte	62	3 Chioma asimmetrica	H. forcella		
	15	Lesioni cicatrizzate		39	Orifizio / fessura	63	Chioma spiombata	Diam. Piede		
	16	Cavit� esposte / carie		40	Torsione fusto	64	Branche capitozzate	Diam. Fusto	20	
	17	Cavit� occulte		41	Cretto radicale	65	Branche protese	Diam. Chioma		
	18	Orifizio / fessura		42	Cretto elicoidale	66	Branche pericolanti			
	19	Decadimenti / necrosi		43	Cretto corteccia interclusa	67	Orifizi	SIMBOLOGIA		
	20	Carpofori		44	Crack da trazione	68	Cavit� esposte / carie			
	21	Rampicanti		45	Crack da compressione	69	Lesioni	Sintomo lieve	1	
	22	Ricacci basali		46	Becco di luccio	70	Moncherini	Sint. moderato	2	
	23	Insetti xilofagi		47	Costolature elicoidali	71	Carpofori	Sint. accentuato	3	
	24	Altro (vedi note)		48	Decadimenti / necrosi	72	Filloptosi / seccume	Sintomo grave	4	

CLASSE DI PROPENSIONE AL CEDIMENTO

A	Trascurabile	MESSA IN SICUREZZA	Riduzione chioma
B	Bassa		Rid.ne fusto/branche
C	Moderata		Transennamento
CD	Elevata		Ancoraggio branche
D	Abbatte		Ancoraggio albero

N/A Non assegnata, necessaria indagine strumentale

CLASSE DI MERITO ORNAMENTALE

Monumentale		Programmi ed interventi di tutela coerenti con la classe di sicurezza
Pregiato		
Equilibrato		
Malformato	X	Evitare spese di manutenzione e, se in classe di sicurezza C/CD, valutare l'ipotesi di abbattere e sostituire
Irrecuperabile		
A fine turno		

Note: esemplare mal formato; consigliata eliminazione per interferenza con la struttura della rampa/scala di accesso al parco in progetto

RICONTROLLO: -

INTERVENTO: -



LOCALITA'	Comune di Orbassano – parco ex vivaio	ALBERO NUMERO	173
-----------	---------------------------------------	---------------	-----

CARATTERI GENERALI E VALUTAZIONE DEI RISCHI

SPECIE	Picea glauca 'Columnare'		RISCHIO AMBIENTALE				RISCHI CONNESSI ALLA SPECIE		RISCHI DELLA SEDE		
			BERSAGLIO		USO				Suolo naturale		
Monumentale	ESPOSIZIONE A VENTI DOMINANTI		Manufatti	X	Saltuario		Legno fragile		Suolo di riporto		
Maturo			Parcheggio		Moderato	X	Legno elastico		Asfalto/pavim artif		
Adulto			Rischio moderato	X	Sede stradale	X	Frequente		Legno compatto		Manufatti vicini
Giovane			X	Rischio elevato	Sede pedonale	X	Intenso		Legno resinoso	X	Sottoservizi

ESAME VTA

COLLETO	1	Radici affioranti lesionate	FUSTO	25	Capitozzo	FUSTO	49	Carpofori	ESAME SCOLLETTAMENTO	
	2	Radice/i strozzante/i		26	Forma a bottiglia		50	Essudati		
	3	Radici superficiali		27	Rigonfiamenti/sez. ellittica		51	Ricacci diffusi	Falso colletto	
	4	Sollevamento zolla		28	Fusto risonante al colpo		52	Insetti xilofagi	Orifizi interrati	
	5	Demoliz./inclus. cordoli		29	Fusto inclinato	CASTELLO	53	Lesioni	Feltri	
	6	Contrafforte lesionato		30	Codom. corteccia interclusa		54	Cavit� occulta / orifizi	Lesioni	
	7	Contraff. con sottoservizi		31	Iperrofie		55	Cavit� esposte / carie	Radici amputate	
	8	Contrafforte/i di reazione		32	Fessurazioni		56	Fessurazioni	Rad. marcescenti	
	9	Colletto interrato		33	Ripiegamenti corteccia		57	Ripiegamenti corteccia	Manufatti in prox.	
	10	Iperrofie		34	Decorticazione		58	Codom. cortec. inclusa		
	11	Fessurazioni corteccia		35	Lesioni aperte		59	Carpofori	DIMENSIONI	
	12	Ripiegamenti corteccia		36	Lesioni cicatrizzate		60	Essudati		
	13	Decorticazione		37	Cavit� esposte / carie	BRANCHE	61	Chioma filata	Altezza	
	14	Lesioni aperte		38	Cavit� occulte		62	Chioma asimmetrica	H. forcella	
	15	Lesioni cicatrizzate		39	Orifizio / fessura		63	Chioma spiombata	Diam. Piede	
	16	Cavit� esposte / carie		40	Torsione fusto		64	Branche capitozzate	Diam. Fusto	
	17	Cavit� occulte		41	Cretto radicale		65	Branche protese	Diam. Chioma	
	18	Orifizio / fessura		42	Cretto elicoidale		66	Branche pericolanti	18	
	19	Decadimenti / necrosi		43	Cretto corteccia interclusa		67	Orifizi	SIMBOLOGIA	
	20	Carpofori		44	Crack da trazione		68	Cavit� esposte / carie		
	21	3 Rampicanti		45	Crack da compressione		69	Lesioni	Sintomo lieve	1
	22	Ricacci basali		46	Becco di luccio		70	Moncherini	Sint. moderato	2
	23	Insetti xilofagi		47	Costolature elicoidali		71	Carpofori	Sint. accentuato	3
	24	Altro (vedi note)		48	Decadimenti / necrosi		72	Filloptosi / seccume	Sintomo grave	4

CLASSE DI PROPENSIONE AL CEDIMENTO

A	Trascurabile	MESSA IN SICUREZZA	Riduzione chioma
B	Bassa		Rid.ne fusto/branche
C	Moderata		Transennamento
CD	Elevata		Ancoraggio branche
D	Abbatere		Ancoraggio albero

N/A Non assegnata, necessaria indagine strumentale

CLASSE DI MERITO ORNAMENTALE

Monumentale		Programmi ed interventi di tutela coerenti con la classe di sicurezza
Pregiato	X	
Equilibrato		Evitare spese di manutenzione e, se in classe di sicurezza C/CD, valutare l'ipotesi di abbattere e sostituire
Malformato		
Irrecuperabile		
A fine turno		

Note: esemplare di pregio ben formato; valutare la possibilit  di zollatura e reimpianto; necessario eliminarlo/spostarlo perch  in interferenza con il sistema di rampa/scala di accesso al parco.

RICONTROLLO: -

INTERVENTO: -



LOCALITA'	Comune di Orbassano – parco ex vivaio	ALBERO NUMERO	180
-----------	---------------------------------------	---------------	-----

CARATTERI GENERALI E VALUTAZIONE DEI RISCHI

SPECIE	Acer palmatum		RISCHIO AMBIENTALE				RISCHI CONNESSI ALLA SPECIE		RISCHI DELLA SEDE	
			BERSAGLIO		USO				Suolo naturale	
Monumentale	ESPOSIZIONE A VENTI DOMINANTI		Manufatti		Saltuario		Legno fragile		Suolo di riporto	
Maturo			Parcheggio		Moderato	X	Legno elastico		Asfalto/pavim artif	
Adulto	X	Rischio moderato	X	Sede stradale		Frequente		Legno compatto	Manufatti vicini	
Giovane		Rischio elevato		Sede pedonale	X	Intenso		Legno resinoso	Sottoservizi	

ESAME VTA

COLLETO	ESAME SCOLLETTAMENTO		ESAME SCOLLETTAMENTO		ESAME SCOLLETTAMENTO	
1	Radici affioranti lesionate	25	Capitozzo	49	Carpofori	ESAME SCOLLETTAMENTO
2	Radice/i strozzante/i	26	Forma a bottiglia	50	Essudati	
3	Radici superficiali	27	Rigonfiamenti/sez. ellittica	51	Ricacci diffusi	Falso colletto
4	Sollevamento zolla	28	Fusto risonante al colpo	52	Insetti xilofagi	Orifizi interrati
5	Demoliz./inclus. cordoli	29	Fusto inclinato	53	Lesioni	Feltri
6	Contrafforte lesionato	30	Codom. corteccia interclusa	54	Cavità occulta / orifizi	Lesioni
7	Contraff. con sottoservizi	31	Iperrofie	55	Cavità esposte / carie	Radici amputate
8	Contrafforte/i di reazione	32	Fessurazioni	56	Fessurazioni	Rad. marcescenti
9	Colletto interrato	33	Ripiegamenti corteccia	57	Ripiegamenti corteccia	Manufatti in prox.
10	Iperrofie	34	Decorticazione	58	Codom. cortec. inclusa	
11	Fessurazioni corteccia	35	Lesioni aperte	59	Carpofori	DIMENSIONI
12	2 Ripiegamenti corteccia	36	Lesioni cicatrizzate	60	Essudati	
13	Decorticazione	37	Cavità esposte / carie	61	Chioma filata	Altezza
14	Lesioni aperte	38	Cavità occulte	62	Chioma asimmetrica	H. forcella
15	Lesioni cicatrizzate	39	Orifizio / fessura	63	Chioma spiombata	Diam. Piede
16	Cavità esposte / carie	40	Torsione fusto	64	Branche capitozzate	
17	Cavità occulte	41	Cretto radicale	65	Branche protese	Diam. Fusto
18	Orifizio / fessura	42	Cretto elicoidale	66	Branche pericolanti	Diam. Chioma
19	Decadimenti / necrosi	43	Cretto corteccia interclusa	67	Orifizi	SIMBOLOGIA
20	Carpofori	44	Crack da trazione	68	Cavità esposte / carie	
21	Rampicanti	45	Crack da compressione	69	Lesioni	Sintomo lieve
22	Ricacci basali	46	Becco di luccio	70	Moncherini	Sint. moderato
23	Insetti xilofagi	47	Costolature elicoidali	71	Carpofori	Sint. accentuato
24	Altro (vedi note)	48	Decadimenti / necrosi	72	1 Filloptosi / seccume	Sintomo grave

CLASSE DI PROPENSIONE AL CEDIMENTO

CLASSE	DESCRIZIONE	MISURA IN SICUREZZA	DESCRIZIONE
A	Trascurabile	MESSA IN SICUREZZA	Riduzione chioma
B	Bassa		Rid.ne fusto/branche
C	Moderata		Transennamento
CD	Elevata		Ancoraggio branche
D	Abbatere		Ancoraggio albero

N/A Non assegnata, necessaria indagine strumentale

CLASSE DI MERITO ORNAMENTALE

CLASSE	DESCRIZIONE	PROGRAMMI ED INTERVENTI
Monumentale		Programmi ed interventi di tutela coerenti con la classe di sicurezza
Pregiato	X	
Equilibrato		Evitare spese di manutenzione e, se in classe di sicurezza C/CD, valutare l'ipotesi di abbattere e sostituire
Malformato		
Irrecuperabile		
A fine turno		

RICONTROLLO: V2

INTERVENTO: E1



LOCALITA'	Comune di Orbassano – parco ex vivaio	ALBERO NUMERO	181
-----------	---------------------------------------	---------------	-----

CARATTERI GENERALI E VALUTAZIONE DEI RISCHI

SPECIE	Acer palmatum		RISCHIO AMBIENTALE				RISCHI CONNESSI ALLA SPECIE		RISCHI DELLA SEDE	
			BERSAGLIO		USO				Suolo naturale	
Monumentale	ESPOSIZIONE A VENTI DOMINANTI		Manufatti		Saltuario		Legno fragile		Suolo di riporto	
Maturo			Parcheggio		Moderato	X	Legno elastico		Asfalto/pavim artif	
Adulto	X	Rischio moderato	X	Sede stradale		Frequente		Legno compatto	Manufatti vicini	
Giovane	Rischio elevato			Sede pedonale	X	Intenso		Legno resinoso	Sottoservizi	

ESAME VTA

COLLETO	1	Radici affioranti lesionate	FUSTO	25	Capitozzo	FUSTO	49	Carpofori	ESAME SCOLLETTAMENTO	
	2	Radice/i strozzante/i		26	Forma a bottiglia		50	Essudati		
	3	Radici superficiali		27	Rigonfiamenti/sez. ellittica		51	Ricacci diffusi	Falso colletto	
	4	Sollevamento zolla		28	Fusto risonante al colpo		52	Insetti xilofagi	Orifizi interrati	
	5	Demoliz./inclus. cordoli		29	Fusto inclinato		53	Lesioni	Feltri	
	6	Contrafforte lesionato		30	Codom. corteccia interclusa		54	Cavit� occulta / orifizi	Lesioni	
	7	Contraff. con sottoservizi		31	Iperrofie	55	Cavit� esposte / carie	Radici amputate		
	8	Contrafforte/i di reazione		32	Fessurazioni	56	Fessurazioni	Rad. marcescenti		
	9	Colletto interrato		33	Ripiegamenti corteccia	57	Ripiegamenti corteccia	Manufatti in prox.		
	10	Iperrofie		34	Decorticazione	58	Codom. cortec. inclusa			
	11	Fessurazioni corteccia		35	Lesioni aperte	59	Carpofori	DIMENSIONI		
	12	2		Ripiegamenti corteccia	36	Lesioni cicatrizzate	60			Essudati
	13	Decorticazione		37	Cavit� esposte / carie	61	Chioma filata	Altezza		
	14	Lesioni aperte		38	Cavit� occulte	62	Chioma asimmetrica	H. forcella		
	15	Lesioni cicatrizzate		39	Orifizio / fessura	63	Chioma spiombata	Diam. Piede		
	16	Cavit� esposte / carie		40	Torsione fusto	64	Branche capitozzate	Diam. Fusto	10	
	17	Cavit� occulte		41	Cretto radicale	65	Branche protese	Diam. Chioma		
	18	Orifizio / fessura		42	Cretto elicoidale	66	Branche pericolanti	SIMBOLOGIA		
	19	Decadimenti / necrosi		43	Cretto corteccia interclusa	67	Orifizi			
	20	Carpofori		44	Crack da trazione	68	Cavit� esposte / carie	Sintomo lieve	1	
	21	Rampicanti		45	Crack da compressione	69	Lesioni	Sint. moderato	2	
	22	Ricacci basali		46	Becco di luccio	70	Moncherini	Sint. accentuato	3	
	23	Insetti xilofagi		47	Costolature elicoidali	71	Carpofori	Sintomo grave	4	
	24	Altro (vedi note)		48	Decadimenti / necrosi	72	1	Filloptosi / seccume		

CLASSE DI PROPENSIONE AL CEDIMENTO

A	Trascurabile	MESSA IN SICUREZZA	Riduzione chioma
B	Bassa		Rid.ne fusto/branche
C	Moderata		Transennamento
CD	Elevata		Ancoraggio branche
D	Abbatte		Ancoraggio albero

N/A Non assegnata, necessaria indagine strumentale

CLASSE DI MERITO ORNAMENTALE

Monumentale		Programmi ed interventi di tutela coerenti con la classe di sicurezza
Pregiato	X	
Equilibrato		Evitare spese di manutenzione e, se in classe di sicurezza C/CD, valutare l'ipotesi di abbattere e sostituire
Malformato		
Irrecuperabile		
A fine turno		

RICONTROLLO: V2

INTERVENTO: E1



LOCALITA'	Comune di Orbassano – parco ex vivaio	ALBERO NUMERO	182
-----------	---------------------------------------	---------------	-----

CARATTERI GENERALI E VALUTAZIONE DEI RISCHI

SPECIE	Acer palmatum		RISCHIO AMBIENTALE				RISCHI CONNESSI ALLA SPECIE		RISCHI DELLA SEDE	
			BERSAGLIO		USO				Suolo naturale	
Monumentale	ESPOSIZIONE A VENTI DOMINANTI		Manufatti		Saltuario		Legno fragile		X	
Maturo			Parcheggio		Moderato	X	Legno elastico		Suolo di riporto	
Adulto	X	Rischio moderato	X	Sede stradale		Frequente		Legno compatto	Manufatti vicini	
Giovane	Rischio elevato			Sede pedonale	X	Intenso		Legno resinoso	Sottoservizi	

ESAME VTA

COLLETO	1	Radici affioranti lesionate	FUSTO	25	Capitozzo	FUSTO	49	Carpofori	ESAME SCOLLETTAMENTO	
	2	Radice/i strozzante/i		26	Forma a bottiglia		50	Essudati		
	3	Radici superficiali		27	Rigonfiamenti/sez. ellittica		51	Ricacci diffusi	Falso colletto	
	4	Sollevamento zolla		28	Fusto risonante al colpo		52	Insetti xilofagi	Orifizi interrati	
	5	Demoliz./inclus. cordoli		29	Fusto inclinato		53	Lesioni	Feltri	
	6	Contrafforte lesionato		30	Codom. corteccia interclusa		54	Cavità occulta / orifizi	Lesioni	
	7	Contraff. con sottoservizi		31	Iperrofie	55	Cavità esposte / carie	Radici amputate		
	8	Contrafforte/i di reazione		32	Fessurazioni	56	Fessurazioni	Rad. marcescenti		
	9	Colletto interrato		33	Ripiegamenti corteccia	57	Ripiegamenti corteccia	Manufatti in prox.		
	10	Iperrofie		34	Decorticazione	58	Codom. cortec. inclusa			
	11	Fessurazioni corteccia		35	Lesioni aperte	59	Carpofori	DIMENSIONI		
	12	2 Ripiegamenti corteccia		36	Lesioni cicatrizzate	60	Essudati			
	13	Decorticazione		37	Cavità esposte / carie	61	Chioma filata	Altezza		
	14	Lesioni aperte		38	Cavità occulte	62	Chioma asimmetrica	H. forcella		
	15	Lesioni cicatrizzate		39	Orifizio / fessura	63	Chioma spiombata	Diam. Piede		
	16	Cavità esposte / carie		40	Torsione fusto	64	Branche capitozzate	Diam. Fusto	9	
	17	Cavità occulte		41	Cretto radicale	65	Branche protese	Diam. Chioma		
	18	Orifizio / fessura		42	Cretto elicoidale	66	Branche pericolanti	SIMBOLOGIA		
	19	Decadimenti / necrosi		43	Cretto corteccia interclusa	67	Orifizi			
	20	Carpofori		44	Crack da trazione	68	Cavità esposte / carie	Sintomo lieve	1	
	21	Rampicanti		45	Crack da compressione	69	Lesioni	Sint. moderato	2	
	22	Ricacci basali		46	Becco di luccio	70	Moncherini	Sint. accentuato	3	
	23	Insetti xilofagi		47	Costolature elicoidali	71	Carpofori	Sintomo grave	4	
	24	Altro (vedi note)		48	Decadimenti / necrosi	72	1 Filloptosi / seccume			

CLASSE DI PROPENSIONE AL CEDIMENTO

A	Trascurabile	MESSA IN SICUREZZA	Riduzione chioma	
B	Bassa		Rid.ne fusto/branche	
C	Moderata		Transennamento	
CD	Elevata		Ancoraggio branche	
D	Abbatte		Ancoraggio albero	

N/A Non assegnata, necessaria indagine strumentale

CLASSE DI MERITO ORNAMENTALE

Monumentale		Programmi ed interventi di tutela coerenti con la classe di sicurezza
Pregiato	X	
Equilibrato		Evitare spese di manutenzione e, se in classe di sicurezza C/CD, valutare l'ipotesi di abbattere e sostituire
Malformato		
Irrecuperabile		
A fine turno		

RICONTROLLO: V2

INTERVENTO: E1-



LOCALITA'	Comune di Orbassano – parco ex vivaio	ALBERO NUMERO	183
-----------	---------------------------------------	---------------	-----

CARATTERI GENERALI E VALUTAZIONE DEI RISCHI

SPECIE	Acer palmatum		RISCHIO AMBIENTALE				RISCHI CONNESSI ALLA SPECIE		RISCHI DELLA SEDE	
			BERSAGLIO		USO				Suolo naturale	
Monumentale	ESPOSIZIONE A VENTI DOMINANTI		Manufatti		Saltuario		Legno fragile		Suolo di riporto	
Maturo			Parcheggio		Moderato	X	Legno elastico		Asfalto/pavim artif	
Adulto	X	Rischio moderato	X	Sede stradale		Frequente		Legno compatto	Manufatti vicini	
Giovane		Rischio elevato		Sede pedonale	X	Intenso		Legno resinoso	Sottoservizi	

ESAME VTA

COLLETO	1	Radici affioranti lesionate	FUSTO	25	Capitozzo	FUSTO	49	Carpofori	ESAME SCOLLETTAMENTO		
	2	Radice/i strozzante/i		26	Forma a bottiglia		50	Essudati			
	3	Radici superficiali		27	Rigonfiamenti/sez. ellittica		51	Ricacci diffusi	Falso colletto		
	4	Sollevamento zolla		28	Fusto risonante al colpo		52	Insetti xilofagi	Orifizi interrati		
	5	Demoliz./inclus. cordoli		29	Fusto inclinato	CASTELLO	53	Lesioni	Feltri		
	6	Contrafforte lesionato		30	3 Codom. corteccia interclusa		54	Cavità occulta / orifizi	Lesioni		
	7	Contraff. con sottoservizi		31	Iperrofie		55	Cavità esposte / carie	Radici amputate		
	8	Contrafforte/i di reazione		32	2 Fessurazioni		56	Fessurazioni	Rad. marcescenti		
	9	Colletto interrato		33	Ripiegamenti corteccia		57	Ripiegamenti corteccia	Manufatti in prox.		
	10	Iperrofie		34	Decorticazione		58	Codom. cortec. inclusa			
	11	Fessurazioni corteccia		35	Lesioni aperte		59	Carpofori	DIMENSIONI		
	12	Ripiegamenti corteccia		36	Lesioni cicatrizzate		60	Essudati			
	13	Decorticazione		37	Cavità esposte / carie		BRANCHE	61	Chioma filata	Altezza	
	14	Lesioni aperte		38	Cavità occulte			62	Chioma asimmetrica	H. forcella	
	15	Lesioni cicatrizzate		39	Orifizio / fessura			63	Chioma spiombata	Diam. Piede	
	16	Cavità esposte / carie		40	Torsione fusto			64	Branche capitozzate	Diam. Fusto	18
	17	Cavità occulte		41	Cretto radicale	65		Branche protese	Diam. Chioma		
	18	Orifizio / fessura		42	Cretto elicoidale	66		Branche pericolanti	SIMBOLOGIA		
	19	Decadimenti / necrosi		43	Cretto corteccia interclusa	67		Orifizi			
	20	Carpofori		44	Crack da trazione	68		Cavità esposte / carie	Sintomo lieve	1	
	21	Rampicanti		45	Crack da compressione	69		Lesioni	Sint. moderato	2	
	22	Ricacci basali		46	Becco di luccio	70		Moncherini	Sint. accentuato	3	
	23	Insetti xilofagi		47	Costolature elicoidali	71		Carpofori	Sintomo grave	4	
	24	Altro (vedi note)		48	Decadimenti / necrosi	72		1 Filloptosi / seccume			

CLASSE DI PROPENSIONE AL CEDIMENTO

A	Trascurabile	MESSA IN SICUREZZA	Riduzione chioma
B	Bassa		Rid.ne fusto/branche
C	Moderata		Transennamento
CD	Elevata		Ancoraggio branche
D	Abbatere		Ancoraggio albero

N/A Non assegnata, necessaria indagine strumentale

CLASSE DI MERITO ORNAMENTALE

Monumentale		Programmi ed interventi di tutela coerenti con la classe di sicurezza
Pregiato	X	
Equilibrato		Evitare spese di manutenzione e, se in classe di sicurezza C/CD, valutare l'ipotesi di abbattere e sostituire
Malformato		
Irrecuperabile		
A fine turno		

RICONTROLLO: V2

INTERVENTO: E1



LOCALITA'	Comune di Orbassano – parco ex vivaio	ALBERO NUMERO	189
-----------	---------------------------------------	---------------	-----

CARATTERI GENERALI E VALUTAZIONE DEI RISCHI

SPECIE	Acer palmatum		RISCHIO AMBIENTALE				RISCHI CONNESSI ALLA SPECIE		RISCHI DELLA SEDE	
			BERSAGLIO		USO				Suolo naturale	X
Monumentale	ESPOSIZIONE A VENTI DOMINANTI		Manufatti		Saltuario		Legno fragile		Suolo di riporto	
Maturo			Parcheggio		Moderato	X	Legno elastico		Asfalto/pavim artif	
Adulto			X	Rischio moderato	X	Sede stradale		Frequente		Legno compatto
Giovane		Rischio elevato		Sede pedonale	X	Intenso		Legno resinoso	Sottoservizi	

ESAME VTA

COLLETO	1	Radici affioranti lesionate	FUSTO	25	Capitozzo	FUSTO	49	Carpofori	ESAME SCOLLETTAMENTO		
	2	Radice/i strozzante/i		26	Forma a bottiglia		50	Essudati	Falso colletto		
	3	Radici superficiali		27	Rigonfiamenti/sez. ellittica		51	Ricacci diffusi	Orifici interrati		
	4	Sollevamento zolla		28	Fusto risonante al colpo		52	Insetti xilofagi	Feltri		
	5	Demoliz./inclus. cordoli		29	Fusto inclinato	53	Lesioni	Lesioni			
	6	Contrafforte lesionato		30	2 Codom. corteccia interclusa	54	Cavità occulta / orifici	Radici amputate			
	7	Contraff. con sottoservizi		31	Iperrofie	55	2 Cavità esposte / carie	Rad. marcescenti			
	8	Contrafforte/i di reazione		32	Fessurazioni	56	Fessurazioni	Manufatti in prox.			
	9	Colletto interrato		33	Ripiegamenti corteccia	57	Ripiegamenti corteccia				
	10	Iperrofie		34	Decorticazione	58	Codom. cortec. inclusa				
	11	Fessurazioni corteccia		35	Lesioni aperte	59	Carpofori	DIMENSIONI			
	12	Ripiegamenti corteccia		36	2 Lesioni cicatrizzate	60	Essudati				
	13	Decorticazione		37	Cavità esposte / carie	CASTELLO	61	Chioma filata	Altezza		
	14	Lesioni aperte		38	Cavità occulte		62	Chioma asimmetrica	H. forcella		
	15	Lesioni cicatrizzate		39	3 Orifizio / fessura		63	Chioma spiombata	Diam. Piede		
	16	Cavità esposte / carie		40	Torsione fusto		64	Branche capitozzate	Diam. Fusto	13	
	17	Cavità occulte		41	Cretto radicale		65	Branche protese	Diam. Chioma		
	18	Orifizio / fessura		42	Cretto elicoidale		66	Branche pericolanti			
	19	Decadimenti / necrosi		43	Cretto corteccia interclusa		BRANCHE	67	Orifici	SIMBOLOGIA	
	20	Carpofori		44	Crack da trazione			68	Cavità esposte / carie	Sintomo lieve	1
	21	Rampicanti		45	Crack da compressione			69	Lesioni	Sint. moderato	2
	22	Ricacci basali		46	Becco di luccio			70	Moncherini	Sint. accentuato	3
	23	Insetti xilofagi		47	Costolature elicoidali			71	Carpofori	Sintomo grave	4
	24	Altro (vedi note)		48	Decadimenti / necrosi			72	Filloptosi / seccume		

CLASSE DI PROPENSIONE AL CEDIMENTO

A	Trascurabile	MESSA IN SICUREZZA	Riduzione chioma	x
B	Bassa		Rid.ne fusto/branche	
C	Moderata		Transennamento	
CD	Elevata		Ancoraggio branche	
D	Abbatere		Ancoraggio albero	

N/A Non assegnata, necessaria indagine strumentale

CLASSE DI MERITO ORNAMENTALE

Monumentale		Programmi ed interventi di tutela coerenti con la classe di sicurezza
Pregiato	X	
Equilibrato		Evitare spese di manutenzione e, se in classe di sicurezza C/CD, valutare l'ipotesi di abbattere e sostituire
Malformato		
Irrecuperabile		
A fine turno		

Note: necessaria riduzione chioma del 20%.

RICONTROLLO: V2

INTERVENTO: E2



LOCALITA'	Comune di Orbassano – parco ex vivaio	ALBERO NUMERO	190
-----------	---------------------------------------	---------------	-----

CARATTERI GENERALI E VALUTAZIONE DEI RISCHI

SPECIE	Cercis siliquastrum		RISCHIO AMBIENTALE				RISCHI CONNESSI ALLA SPECIE		RISCHI DELLA SEDE	
			BERSAGLIO		USO				Suolo naturale	
Monumentale	ESPOSIZIONE A VENTI DOMINANTI		Manufatti		Saltuario		Legno fragile		X	
Maturo			Parcheggio		Moderato	X	Legno elastico		Suolo di riporto	
Adulto	X	Rischio moderato	X	Sede stradale		Frequente		Legno compatto	Manufatti vicini	
Giovane		Rischio elevato		Sede pedonale	X	Intenso		Legno resinoso	Sottoservizi	

ESAME VTA

COLLETO	ESAME SCOLLETTAMENTO		FUSTO	ESAME SCOLLETTAMENTO	
1	Radici affioranti lesionate	25	Capitozzo	49	Carpofori
2	Radice/i strozzante/i	26	Forma a bottiglia	50	Essudati
3	Radici superficiali	27	Rigonfiamenti/sez. ellittica	51	Ricacci diffusi
4	Sollevamento zolla	28	Fusto risonante al colpo	52	Insetti xilofagi
5	Demoliz./inclus. cordoli	29	3 Fusto inclinato	53	Lesioni
6	Contrafforte lesionato	30	2 Codom. corteccia interclusa	54	Cavità occulta / orifizi
7	Contraff. con sottoservizi	31	2 Ipertrofie	55	Cavità esposte / carie
8	2 Contrafforte/i di reazione	32	Fessurazioni	56	Fessurazioni
9	Colletto interrato	33	Ripiegamenti corteccia	57	Ripiegamenti corteccia
10	Ipertrofie	34	Decorticazione	58	Codom. cortec. inclusa
11	Fessurazioni corteccia	35	2 Lesioni aperte	59	Carpofori
12	Ripiegamenti corteccia	36	Lesioni cicatrizzate	60	Essudati
13	Decorticazione	37	Cavità esposte / carie	61	Chioma filata
14	Lesioni aperte	38	Cavità occulte	62	2 Chioma asimmetrica
15	1 Lesioni cicatrizzate	39	Orifizio / fessura	63	3 Chioma spiombata
16	2 Cavità esposte / carie	40	Torsione fusto	64	Branche capitozzate
17	Cavità occulte	41	Cretto radicale	65	Branche protese
18	Orifizio / fessura	42	Cretto elicoidale	66	Branche pericolanti
19	Decadimenti / necrosi	43	Cretto corteccia interclusa	67	Orifizi
20	Carpofori	44	Crack da trazione	68	Cavità esposte / carie
21	Rampicanti	45	Crack da compressione	69	Lesioni
22	Ricacci basali	46	Becco di luccio	70	Moncherini
23	Insetti xilofagi	47	Costolature elicoidali	71	Carpofori
24	Altro (vedi note)	48	Decadimenti / necrosi	72	2 Filloptosi / seccume

CLASSE DI PROPENSIONE AL CEDIMENTO

Classe	Descrizione	Messa in Sicurezza	Intervento
A	Trascurabile		Riduzione chioma
B	Bassa		Rid.ne fusto/branche
C	Moderata		Transennamento
CD	Elevata		Ancoraggio branche
D	Abbatere		Ancoraggio albero
N/A	Non assegnata, necessaria indagine strumentale		

CLASSE DI MERITO ORNAMENTALE

Classe	Descrizione	Programmi ed interventi di tutela coerenti con la classe di sicurezza
Monumentale		Evitare spese di manutenzione e, se in classe di sicurezza C/CD, valutare l'ipotesi di abbattere e sostituire
Pregiato	X	
Equilibrato		
Malformato		
Irrecuperabile		
A fine turno		

Note: cavità alla base a 240° sotto il piano di campagna; chioma spiombata in asse nella sua sola porzione terminale; necessaria rimonda del secco.

RICONTROLLO: S1

INTERVENTO: E1



SCHEDA ANALISI STRUMENTALI

DITTA	Studio Verde s.a.s.	RILEV.	Fantini Luca
--------------	---------------------	---------------	--------------

SCHEDA V.T.A.

ALBERO N° 190

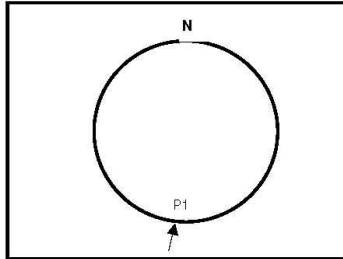
LOCALITA': Orbassano - ex vivaio di strada Volvera

GENERE: *Cercis*

SPECIE: *siliquastrum*

VARIETA':

ESAMI STRUMENTALI	
MARTELLO AD IMPULSI	
RESISTOGRAPH	X
FRATTOMETRO	
TOMOGRAFO	
ALTRO (specif.)	



ESAME STRUMENTALE	P1	P2	P3	P4	P5	P6
COLLETO	-10					
FUSTO						
CASTELLO						
BRANCHE						

Riportare l'altezza da terra della misura (P) in cm.

CLASSE FITOSTATICA E PERIODICITA' RICONTROLLO IN ANNI (V=VISIVO; S=STRUMENTALE)	
CLASSE	C
RICONTROLLO	S1

NOTE:
Cavità basale sul lato ovest del colletto, circa 10 cm al di sotto del piano campagna.

COMMENTO STRUMENTALI:
Controllo 2011: rilevata carie centrale sul contrafforte portante, di intensità moderata.
Ricontrollo 2013: confermata la carie basale, con estensione pressoché invariata dal precedente controllo (dal cm 8 al cm 14 del dendrogramma P1).

INTERVENTI:
Rimonda del secco.

DATA	
visivo	-
strumentale	04/04/13



LEGENDA PROFILI DENSITOMETRICI	
	SCORZA
	LEGNO INTEGRO
	DISCONTINUITÀ O DESTRUTTURAZIONI
	CARIE O CAVITÀ

LOCALITA'	Comune di Orbassano – parco ex vivaio	ALBERO NUMERO	191
-----------	---------------------------------------	---------------	-----

CARATTERI GENERALI E VALUTAZIONE DEI RISCHI

SPECIE	Fagus sylvatica "Tricolor"		RISCHIO AMBIENTALE		RISCHI CONNESSI ALLA SPECIE	RISCHI DELLA SEDE		
			BERSAGLIO	USO		Suolo naturale	X	
Monumentale		ESPOSIZIONE A VENTI DOMINANTI	Manufatti	Saltuario	Legno fragile	Suolo di riporto		
Maturo	X		Parcheggio	Moderato	X	Legno elastico	Asfalto/pavim artif	
Adulto			Rischio moderato	X	Sede stradale	Frequente	Legno compatto	Manufatti vicini
Giovane			Rischio elevato		Sede pedonale	X	Intenso	Legno resinoso

ESAME VTA

COLLETO	1	3	Radici affioranti lesionate	25	Capitozzo	FUSTO	49	4	Carpofori	ESAME SCOLLETTAMENTO		
	2		Radice/i strozzante/i	26	Forma a bottiglia		50		Essudati			
	3		Radici superficiali	27	Rigonfiamenti/sez. ellittica		51		Ricacci diffusi		Falso colletto	
	4		Sollevamento zolla	28	Fusto risonante al colpo		52		Insetti xilofagi		Orifizi interrati	
	5		Demoliz./inclus. cordoli	29	Fusto inclinato		53		Lesioni		Feltri	
	6	3	Contrafforte lesionato	30	Codom. corteccia interclusa	CASTELLO	54		Cavit� occulta / orifizi		Lesioni	
	7		Contraff. con sottoservizi	31	3 Iperrofie		55	3	Cavit� esposte / carie		Radici amputate	
	8		Contrafforte/i di reazione	32	Fessurazioni		56		Fessurazioni		Rad. marcescenti	
	9		Colletto interrato	33	Ripiegamenti corteccia		57		Ripiegamenti corteccia		Manufatti in prox.	
	10		Iperrofie	34	Decorticazione	BRANCHE	58		Codom. cortec. inclusa			
	11		Fessurazioni corteccia	35	Lesioni aperte		59		Carpofori		DIMENSIONI	
	12		Ripiegamenti corteccia	36	Lesioni cicatrizzate		60		Essudati			
	13	2	Decorticazione	37	Cavit� esposte / carie		61		Chioma filata		Altezza	
	14	2	Lesioni aperte	38	Cavit� occulte		62	2	Chioma asimmetrica		H. forcella	
	15	3	Lesioni cicatrizzate	39	2 Orifizio / fessura		63		Chioma spiombata		Diam. Piede	
	16		Cavit� esposte / carie	40	Torsione fusto		64		Branche capitozzate		Diam. Fusto	40
	17		Cavit� occulte	41	Cretto radicale		65		Branche protese		Diam. Chioma	
	18		Orifizio / fessura	42	Cretto elicoidale		66		Branche pericolanti		SIMBOLOGIA	
	19		Decadimenti / necrosi	43	Cretto corteccia interclusa		67		Orifizi		Sintomo lieve	1
	20		Carpofori	44	Crack da trazione	68		Cavit� esposte / carie		Sint. moderato	2	
	21		Rampicanti	45	Crack da compressione	69		Lesioni		Sint. accentuato	3	
	22		Ricacci basali	46	Becco di luccio	70		Moncherini		Sintomo grave	4	
	23		Insetti xilofagi	47	Costolature elicoidali	71		Carpofori				
	24		Altro (vedi note)	48	Decadimenti / necrosi	72	4	Filloptosi / seccume				

CLASSE DI PROPENSIONE AL CEDIMENTO

A	Trascurabile	MESSA IN SICUREZZA	Riduzione chioma
B	Bassa		Rid.ne fusto/branche
C	Moderata		Transennamento
CD	Elevata		Ancoraggio branche
D	Abbatere		Ancoraggio albero
N/A	Non assegnata, necessaria indagine strumentale		

CLASSE DI MERITO ORNAMENTALE

Monumentale		Programmi ed interventi di tutela coerenti con la classe di sicurezza
Pregiato	X	
Equilibrato		Evitare spese di manutenzione e, se in classe di sicurezza C/CD, valutare l'ipotesi di abbattere e sostituire
Malformato		
Irrecuperabile		
A fine turno		

Note: Phellinus su branca primaria; traumi da urti o da scottature lato ovest lungo il fusto; recente sbrancamento di branca secca di 8cm ca. di diametro lato nord ad altezza di circa 3m; presenza di altre branche secche di dimensioni inferiori lato ovest; necessaria eliminazione branche secche e generale rimonda del secco.

RICONTROLLO: S1

INTERVENTO: E1



SCHEDA ANALISI STRUMENTALI

DITTA	Studio Verde s.a.s.	RILEV.	Fantini Luca
--------------	----------------------------	---------------	---------------------

SCHEDA V.T.A.

ALBERO N° 191

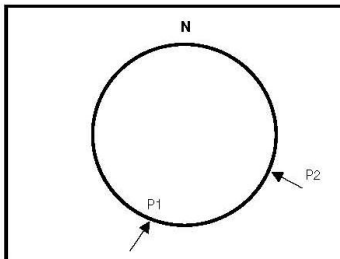
LOCALITA': Orbassano - ex vivaio di strada Volvera

GENERE: *Fagus*

SPECIE: *sylvatica*

VARIETA':

ESAMI STRUMENTALI	
MARTELLO AD IMPULSI	
RESISTOGRAFH	X
FRATTOMETRO	
TOMOGRAFO	
ALTRO (specif.)	



ESAME STRUMENTALE	P1	P2	P3	P4	P5	P6
COLLETO	-2	-2				
FUSTO						
CASTELLO						
BRANCHE						

Riportare l'altezza da terra della misura (P) in cm.

CLASSE FITOSTATICA E PERIODICITA' RICONTRULLO IN ANNI (V=VISIVO; S=STRUMENTALE)	
CLASSE	C
RICONTRULLO	S1

NOTE:
Fruttificazioni di *Phellinus punctatus* su monconi della branca nord, schiantata, e al castello. Pianta con elevato valore ornamentale, ma destinata ad un progressivo deperimento, a causa sia del processo di carie basale, sia di quello al castello.

COMMENTO STRUMENTALI:
Controllo 2011: rilevata una intensa carie basale eccentrica sul lato sud con T/R basale medio=0,66, ma compartimentazione assente.
Riconto 2013: entrambi i profili sul lato sud (P1) e sud-est (P2) confermano un lieve avanzamento della carie rispetto al precedente controllo, con T/R basale medio pari a 0,57.

INTERVENTI:
Rimonda del secco.

DATA	
visivo	-
strumentale	04/04/13



LEGENDA PROFILI DENSITOMETRICI	
	SCORZA
	LEGNO INTEGRO
	DISCONTINUITA' O DESTRUTTURAZIONI
	CARIE O CAVITA'

LOCALITA'	Comune di Orbassano – parco ex vivaio	ALBERO NUMERO	192
-----------	---------------------------------------	---------------	-----

CARATTERI GENERALI E VALUTAZIONE DEI RISCHI

SPECIE	Fagus sylvatica "Atropurpurea"		RISCHIO AMBIENTALE				RISCHI CONNESSI ALLA SPECIE		RISCHI DELLA SEDE	
			BERSAGLIO		USO				Suolo naturale	
Monumentale	ESPOSIZIONE A VENTI DOMINANTI		Manufatti		Saltuario		Legno fragile		Suolo di riporto	
Maturo			Parcheggio		Moderato	X	Legno elastico		Asfalto/pavim artif	
Adulto			X	Rischio moderato	X	Sede stradale		Frequente		Manufatti vicini
Giovane		Rischio elevato		Sede pedonale	X	Intenso		Legno resinoso		Sottoservizi

ESAME VTA

COLLETO	1	Radici affioranti lesionate	25	Capitozzo	FUSTO	49	Carpofori	ESAME SCOLLETTAMENTO	
								2	Radice/i strozzante/i
	3	Radici superficiali	27	Rigonfiamenti/sez. ellittica		51	Ricacci diffusi	Falso colletto	
	4	Sollevamento zolla	28	Fusto risonante al colpo		52	Insetti xilofagi	Orifizi interrati	
	5	Demoliz./inclus. cordoli	29	Fusto inclinato		53	Lesioni	Feltri	
	6	Contrafforte lesionato	30	3 Codom. corteccia interclusa	CASTELLO	54	Cavit� occulta / orifizi	Lesioni	
	7	Contraff. con sottoservizi	31	Iperrofie		55	Cavit� esposte / carie	Radici amputate	
	8	Contrafforte/i di reazione	32	Fessurazioni	56	Fessurazioni	Rad. marcescenti		
	9	Colletto interrato	33	Ripiegamenti corteccia	57	Ripiegamenti corteccia	Manufatti in prox.		
	10	Iperrofie	34	Decorticazione	58	Codom. cortec. inclusa			
	11	Fessurazioni corteccia	35	Lesioni aperte	59	Carpofori	DIMENSIONI		
	12	Ripiegamenti corteccia	36	Lesioni cicatrizzate	60	Essudati			
	13	Decorticazione	37	Cavit� esposte / carie	BRANCHE	61	Chioma filata	Altezza	
	14	Lesioni aperte	38	Cavit� occulte		62	Chioma asimmetrica	H. forcella	
	15	Lesioni cicatrizzate	39	Orifizio / fessura		63	Chioma spiombata	Diam. Piede	
	16	Cavit� esposte / carie	40	Torsione fusto		64	Branche capitozzate	Diam. Fusto	32
	17	Cavit� occulte	41	Cretto radicale		65	Branche protese	Diam. Chioma	
	18	Orifizio / fessura	42	Cretto elicoidale		66	Branche pericolanti		
	19	Decadimenti / necrosi	43	Cretto corteccia interclusa		67	Orifizi	SIMBOLOGIA	
	20	Carpofori	44	Crack da trazione		68	Cavit� esposte / carie		
	21	Rampicanti	45	Crack da compressione		69	Lesioni	Sintomo lieve	1
	22	Ricacci basali	46	Becco di luccio		70	Moncherini	Sint. moderato	2
	23	Insetti xilofagi	47	Costolature elicoidali	71	Carpofori	Sint. accentuato	3	
	24	Altro (vedi note)	48	Decadimenti / necrosi	72	Filloptosi / seccume	Sintomo grave	4	

CLASSE DI PROPENSIONE AL CEDIMENTO

A	Trascurabile	MESSA IN SICUREZZA	Riduzione chioma
B	Bassa		Rid.ne fusto/branche
C	Moderata		Transennamento
CD	Elevata		Ancoraggio branche
D	Abbatere		Ancoraggio albero

N/A Non assegnata, necessaria indagine strumentale

CLASSE DI MERITO ORNAMENTALE

Monumentale		Programmi ed interventi di tutela coerenti con la classe di sicurezza
Pregiato	X	
Equilibrato		
Malformato		Evitare spese di manutenzione e, se in classe di sicurezza C/CD, valutare l'ipotesi di abbattere e sostituire
Irrecuperabile		
A fine turno		

RICONTROLLO: V2

INTERVENTO: E1



LOCALITA'	Comune di Orbassano – parco ex vivaio	ALBERO NUMERO	193
-----------	---------------------------------------	---------------	-----

CARATTERI GENERALI E VALUTAZIONE DEI RISCHI

SPECIE	Fagus sylvatica "Atropurpurea"		RISCHIO AMBIENTALE				RISCHI CONNESSI ALLA SPECIE		RISCHI DELLA SEDE	
			BERSAGLIO		USO				Suolo naturale	
Monumentale	ESPOSIZIONE A VENTI DOMINANTI		Manufatti		Saltuario		Legno fragile		Suolo di riporto	
Maturo			Parcheggio		Moderato	X	Legno elastico		Asfalto/pavim artif	
Adulto			Rischio moderato	X	Sede stradale		Frequente		Legno compatto	Manufatti vicini
Giovane	X	Rischio elevato	Sede pedonale	X	Intenso		Legno resinoso	Sottoservizi		

ESAME VTA

COLLETO	1	Radici affioranti lesionate	FUSTO	25	Capitozzo	FUSTO	49	Carpofori	ESAME SCOLLETTAMENTO	
	2	Radice/i strozzante/i		26	Forma a bottiglia		50	Essudati		
	3	Radici superficiali		27	Rigonfiamenti/sez. ellittica		51	Ricacci diffusi	Falso colletto	
	4	Sollevamento zolla		28	Fusto risonante al colpo		52	Insetti xilofagi	Orifizi interrati	
	5	Demoliz./inclus. cordoli		29	Fusto inclinato		53	Lesioni	Feltri	
	6	Contrafforte lesionato		30	2 Codom. corteccia interclusa		54	Cavità occulta / orifizi	Lesioni	
	7	Contraff. con sottoservizi		31	Iperrofie	55	Cavità esposte / carie	Radici amputate		
	8	Contrafforte/i di reazione		32	Fessurazioni	56	Fessurazioni	Rad. marcescenti		
	9	Colletto interrato		33	Ripiegamenti corteccia	57	Ripiegamenti corteccia	Manufatti in prox.		
	10	Iperrofie		34	Decorticazione	58	Codom. cortec. inclusa			
	11	Fessurazioni corteccia		35	Lesioni aperte	59	Carpofori	DIMENSIONI		
	12	Ripiegamenti corteccia		36	Lesioni cicatrizzate	60	Essudati			
	13	Decorticazione		37	Cavità esposte / carie	61	Chioma filata	Altezza		
	14	Lesioni aperte		38	Cavità occulte	62	Chioma asimmetrica	H. forcella		
	15	Lesioni cicatrizzate		39	Orifizio / fessura	63	Chioma spiombata	Diam. Piede		
	16	Cavità esposte / carie		40	Torsione fusto	64	Branche capitozzate	Diam. Fusto	34	
	17	Cavità occulte		41	Cretto radicale	65	Branche protese	Diam. Chioma		
	18	Orifizio / fessura		42	Cretto elicoidale	66	Branche pericolanti	SIMBOLOGIA		
	19	Decadimenti / necrosi		43	Cretto corteccia interclusa	67	Orifizi			
	20	Carpofori		44	Crack da trazione	68	Cavità esposte / carie	Sintomo lieve	1	
	21	Rampicanti		45	Crack da compressione	69	Lesioni	Sint. moderato	2	
	22	Ricacci basali		46	Becco di luccio	70	Moncherini	Sint. accentuato	3	
	23	Insetti xilofagi		47	Costolature elicoidali	71	Carpofori	Sintomo grave	4	
	24	Altro (vedi note)		48	Decadimenti / necrosi	72	Filloptosi / seccume			

CLASSE DI PROPENSIONE AL CEDIMENTO

A	Trascurabile	MESSA IN SICUREZZA	Riduzione chioma	
B	Bassa		Rid.ne fusto/branche	
C	Moderata		Transennamento	
CD	Elevata		Ancoraggio branche	
D	Abbatere		Ancoraggio albero	

N/A Non assegnata, necessaria indagine strumentale

CLASSE DI MERITO ORNAMENTALE

Monumentale		Programmi ed interventi di tutela coerenti con la classe di sicurezza
Pregiato	X	
Equilibrato		Evitare spese di manutenzione e, se in classe di sicurezza C/CD, valutare l'ipotesi di abbattere e sostituire
Malformato		
Irrecuperabile		
A fine turno		

RICONTROLLO: V2

INTERVENTO: E1



LOCALITA'	Comune di Orbassano – parco ex vivaio	ALBERO NUMERO	194
-----------	---------------------------------------	---------------	-----

CARATTERI GENERALI E VALUTAZIONE DEI RISCHI

SPECIE	Picea glauca		RISCHIO AMBIENTALE				RISCHI CONNESSI ALLA SPECIE		RISCHI DELLA SEDE	
			BERSAGLIO		USO				Suolo naturale	
Monumentale	ESPOSIZIONE A VENTI DOMINANTI		Manufatti	X	Saltuario		Legno fragile		Suolo di riporto	
Maturo			Parcheggio		Moderato	X	Legno elastico		Asfalto/pavim artif	
Adulto			Rischio moderato	X	Sede stradale	X	Frequente		Legno compatto	
Giovane	X	Rischio elevato	Sede pedonale	X	Intenso		Legno resinoso	X	Sottoservizi	

ESAME VTA

COLLETO	1	Radici affioranti lesionate	25	Capitozzo	FUSTO	49	Carpofori	ESAME SCOLLETTAMENTO	
								2	Radice/i strozzante/i
3	Radici superficiali	27	Rigonfiamenti/sez. ellittica	51	Ricacci diffusi	Orifizi interrati			
4	Sollevamento zolla	28	Fusto risonante al colpo	52	Insetti xilofagi	Feltri			
5	Demoliz./inclus. cordoli	29	Fusto inclinato	53	Lesioni	Lesioni			
6	Contrafforte lesionato	30	Codom. corteccia interclusa	54	Cavit� occulta / orifizi	Radici amputate			
7	Contraff. con sottoservizi	31	Iperrofie	55	Cavit� esposte / carie	Rad. marcescenti			
8	Contrafforte/i di reazione	32	Fessurazioni	56	Fessurazioni	Manufatti in prox.			
9	Colletto interrato	33	Ripiegamenti corteccia	57	Ripiegamenti corteccia				
10	Iperrofie	34	Decorticazione	58	Codom. cortec. inclusa				
11	Fessurazioni corteccia	35	Lesioni aperte	59	Carpofori	DIMENSIONI			
12	Ripiegamenti corteccia	36	Lesioni cicatrizzate	60	Essudati	Altezza			
13	Decorticazione	37	Cavit� esposte / carie	61	Chioma filata	H. forcella			
14	Lesioni aperte	38	Cavit� occulte	62	Chioma asimmetrica	Diam. Piede			
15	Lesioni cicatrizzate	39	Orifizio / fessura	63	Chioma spiombata	Diam. Fusto	17		
16	Cavit� esposte / carie	40	Torsione fusto	64	Branche capitozzate	Diam. Chioma			
17	Cavit� occulte	41	Cretto radicale	65	Branche protese	SIMBOLOGIA			
18	Orifizio / fessura	42	Cretto elicoidale	66	Branche pericolanti	Sintomo lieve	1		
19	Decadimenti / necrosi	43	Cretto corteccia interclusa	67	Orifizi	Sint. moderato	2		
20	Carpofori	44	Crack da trazione	68	Cavit� esposte / carie	Sint. accentuato	3		
21	Rampicanti	45	Crack da compressione	69	Lesioni	Sintomo grave	4		
22	Ricacci basali	46	Becco di luccio	70	Moncherini				
23	Insetti xilofagi	47	Costolature elicoidali	71	Carpofori				
24	Altro (vedi note)	48	Decadimenti / necrosi	72	Filloptosi / seccume				

CLASSE DI PROPENSIONE AL CEDIMENTO

A	Trascurabile	MESSA IN SICUREZZA	Riduzione chioma
B	Bassa		Rid.ne fusto/branche
C	Moderata		Transennamento
CD	Elevata		Ancoraggio branche
D	Abbatere		Ancoraggio albero

N/A Non assegnata, necessaria indagine strumentale

CLASSE DI MERITO ORNAMENTALE

Monumentale		Programmi ed interventi di tutela coerenti con la classe di sicurezza
Pregiato		
Equilibrato	X	
Malformato		Evitare spese di manutenzione e, se in classe di sicurezza C/CD, valutare l'ipotesi di abbattere e sostituire
Irrecuperabile		
A fine turno		

Note: pianta non di particolare pregio posta a circa 50cm dal muro di confine con rami prossimi alla sede pedonale; necessaria eliminazione perché in interferenza con il sistema rampa/scala in progetto.

RICONTROLLO: -

INTERVENTO: -



LOCALITA'	Comune di Orbassano – parco ex vivaio	ALBERO NUMERO	197
-----------	---------------------------------------	---------------	-----

CARATTERI GENERALI E VALUTAZIONE DEI RISCHI

SPECIE	Sophora japonica		RISCHIO AMBIENTALE				RISCHI CONNESSI ALLA SPECIE		RISCHI DELLA SEDE	
			BERSAGLIO		USO				Suolo naturale	
Monumentale	ESPOSIZIONE A VENTI DOMINANTI		Manufatti	X	Saltuario		Legno fragile		Suolo di riporto	
Maturo			Parcheggio		Moderato	X	Legno elastico		Asfalto/pavim artif	
Adulto	X	Rischio moderato	X	Sede stradale	X	Frequente		Legno compatto	Manufatti vicini	
Giovane		Rischio elevato		Sede pedonale	X	Intenso		Legno resinoso	Sottoservizi	

ESAME VTA

COLLETO	1	Radici affioranti lesionate	25	Capitozzo	FUSTO	49	Carpofori	ESAME SCOLLETTAMENTO	
								2	Radice/i strozzante/i
	3	Radici superficiali	27	Rigonfiamenti/sez. ellittica		51	Ricacci diffusi	Orifizi interrati	
	4	Sollevamento zolla	28	Fusto risonante al colpo		52	Insetti xilofagi	Feltri	
	5	Demoliz./inclus. cordoli	29	Fusto inclinato		53	Lesioni	Lesioni	
	6	Contrafforte lesionato	30	4 Codom. corteccia interclusa	CASTELLO	54	Cavità occulta / orifizi	Radici amputate	
	7	Contraff. con sottoservizi	31	4 Ipertrofie		55	Cavità esposte / carie	Rad. marcescenti	
	8	Contrafforte/i di reazione	32	Fessurazioni		56	Fessurazioni	Manufatti in prox.	
	9	Colletto interrato	33	Ripiegamenti corteccia		57	Ripiegamenti corteccia		
	10	Ipertrofie	34	Decorticazione		58	Codom. cortec. inclusa		
	11	Fessurazioni corteccia	35	3 Lesioni aperte	BRANCHE	59	Carpofori	DIMENSIONI	
	12	Ripiegamenti corteccia	36	Lesioni cicatrizzate		60	Essudati		
	13	Decorticazione	37	Cavità esposte / carie		61	Chioma filata	Altezza	
	14	Lesioni aperte	38	Cavità occulte		62	Chioma asimmetrica	H. forcella	
	15	Lesioni cicatrizzate	39	3 Orifizio / fessura		63	Chioma spiombata	Diam. Piede	
	16	Cavità esposte / carie	40	Torsione fusto		64	Branche capitozzate	Diam. Fusto	
	17	Cavità occulte	41	Cretto radicale		65	Branche protese	Diam. Chioma	
	18	Orifizio / fessura	42	Cretto elicoidale		66	Branche pericolanti	17	
	19	Decadimenti / necrosi	43	Cretto corteccia interclusa		67	Orifizi	SIMBOLOGIA	
	20	Carpofori	44	Crack da trazione		68	Cavità esposte / carie		
	21	Rampicanti	45	Crack da compressione		69	Lesioni	Sintomo lieve	
	22	Ricacci basali	46	Becco di luccio		70	Moncherini	Sint. moderato	
	23	Insetti xilofagi	47	Costolature elicoidali		71	Carpofori	Sint. accentuato	
	24	Altro (vedi note)	48	Decadimenti / necrosi		72	Filloptosi / seccume	Sintomo grave	

CLASSE DI PROPENSIONE AL CEDIMENTO

A	Trascurabile	MESSA IN SICUREZZA	Riduzione chioma		
B	Bassa		Rid.ne fusto/branche	x	
C	Moderata		Transennamento		
CD	Elevata		Ancoraggio branche		
D	Abbatere		Ancoraggio albero		

N/A Non assegnata, necessaria indagine strumentale

CLASSE DI MERITO ORNAMENTALE

Monumentale		Programmi ed interventi di tutela coerenti con la classe di sicurezza
Pregiato		
Equilibrato		
Malformato		
Irrecuperabile	X	
A fine turno		Evitare spese di manutenzione e, se in classe di sicurezza C/CD, valutare l'ipotesi di abbattere e sostituire

Note: pianta compromessa dove il portainnesto ha preso totalmente il sopravvento sulla cultivar; presenza di ipertrofie e codominanze al castello; irrecuperabile.

RICONTROLLO: -

INTERVENTO: E3



LOCALITA'	Comune di Orbassano – parco ex vivaio	ALBERO NUMERO	202
-----------	---------------------------------------	---------------	-----

CARATTERI GENERALI E VALUTAZIONE DEI RISCHI

SPECIE	Acer palmatum		RISCHIO AMBIENTALE				RISCHI CONNESSI ALLA SPECIE		RISCHI DELLA SEDE	
			BERSAGLIO		USO				Suolo naturale	
Monumentale	ESPOSIZIONE A VENTI DOMINANTI		Manufatti		Saltuario		Legno fragile		Suolo di riporto	
Maturo			Parcheggio		Moderato	X	Legno elastico		Asfalto/pavim artif	
Adulto	X	Rischio moderato	X	Sede stradale		Frequente		Legno compatto	Manufatti vicini	
Giovane	Rischio elevato			Sede pedonale	X	Intenso		Legno resinoso	Sottoservizi	

ESAME VTA

COLLETO	1	Radici affioranti lesionate	FUSTO	25	Capitozzo	FUSTO	49	Carpofori	ESAME SCOLLETTAMENTO	
	2	Radice/i strozzante/i		26	Forma a bottiglia		50	Essudati		
	3	Radici superficiali		27	Rigonfiamenti/sez. ellittica		51	Ricacci diffusi	Falso colletto	
	4	Sollevamento zolla		28	Fusto risonante al colpo		52	Insetti xilofagi	Orifizi interrati	
	5	Demoliz./inclus. cordoli		29	Fusto inclinato		53	Lesioni	Feltri	
	6	Contrafforte lesionato		30	Codom. corteccia interclusa		54	Cavit� occulta / orifizi	Lesioni	
	7	Contraff. con sottoservizi		31	Iperrofie	55	Cavit� esposte / carie	Radici amputate		
	8	Contrafforte/i di reazione		32	Fessurazioni	56	Fessurazioni	Rad. marcescenti		
	9	Colletto interrato		33	Ripiegamenti corteccia	57	Ripiegamenti corteccia	Manufatti in prox.		
	10	Iperrofie		34	Decorticazione	58	Codom. cortec. inclusa			
	11	Fessurazioni corteccia		35	Lesioni aperte	59	Carpofori	DIMENSIONI		
	12	Ripiegamenti corteccia		36	3 Lesioni cicatrizzate	60	Essudati			
	13	Decorticazione		37	Cavit� esposte / carie	61	Chioma filata	Altezza		
	14	Lesioni aperte		38	Cavit� occulte	62	Chioma asimmetrica	H. forcella		
	15	Lesioni cicatrizzate		39	Orifizio / fessura	63	Chioma spiombata	Diam. Piede		
	16	Cavit� esposte / carie		40	Torsione fusto	64	Branche capitozzate	Diam. Fusto		
	17	Cavit� occulte		41	Cretto radicale	65	Branche protese	16		
	18	Orifizio / fessura		42	Cretto elicoidale	66	Branche pericolanti	Diam. Chioma		
	19	Decadimenti / necrosi		43	Cretto corteccia interclusa	67	Orifizi	SIMBOLOGIA		
	20	Carpofori		44	Crack da trazione	68	Cavit� esposte / carie			
	21	2 Rampicanti		45	Crack da compressione	69	Lesioni	Sintomo lieve	1	
	22	Ricacci basali		46	Becco di luccio	70	Moncherini	Sint. moderato	2	
	23	Insetti xilofagi		47	Costolature elicoidali	71	Carpofori	Sint. accentuato	3	
	24	Altro (vedi note)		48	Decadimenti / necrosi	72	Filloptosi / seccume	Sintomo grave	4	

CLASSE DI PROPENSIONE AL CEDIMENTO

A	Trascurabile	MESSA IN SICUREZZA	Riduzione chioma
B	Bassa		Rid.ne fusto/branche
C	Moderata		Transennamento
CD	Elevata		Ancoraggio branche
D	Abbatte		Ancoraggio albero

N/A Non assegnata, necessaria indagine strumentale

CLASSE DI MERITO ORNAMENTALE

Monumentale		Programmi ed interventi di tutela coerenti con la classe di sicurezza
Pregiato	X	
Equilibrato		Evitare spese di manutenzione e, se in classe di sicurezza C/CD, valutare l'ipotesi di abbattere e sostituire
Malformato		
Irrecuperabile		
A fine turno		

RICONTROLLO: V2

INTERVENTO: E1



LOCALITA'	Comune di Orbassano – parco ex vivaio	ALBERO NUMERO	204
-----------	---------------------------------------	---------------	-----

CARATTERI GENERALI E VALUTAZIONE DEI RISCHI

SPECIE	Magnolia sp.		RISCHIO AMBIENTALE				RISCHI CONNESSI ALLA SPECIE		RISCHI DELLA SEDE	
			BERSAGLIO		USO				Suolo naturale	
Monumentale	ESPOSIZIONE A VENTI DOMINANTI		Manufatti		Saltuario		Legno fragile		Suolo di riporto	
Maturo			Parcheggio		Moderato	X	Legno elastico		Asfalto/pavim artif	
Adulto			X	Rischio moderato	X	Sede stradale		Frequente		Manufatti vicini
Giovane		Rischio elevato		Sede pedonale	X	Intenso		Legno resinoso	Sottoservizi	

ESAME VTA

COLLETO	1	Radici affioranti lesionate	FUSTO	25	Capitozzo	FUSTO	49	Carpofori	ESAME SCOLLETTAMENTO	
	2	Radice/i strozzante/i		26	Forma a bottiglia		50	Essudati		
	3	Radici superficiali		27	Rigonfiamenti/sez. ellittica		51	Ricacci diffusi	Falso colletto	
	4	Sollevamento zolla		28	Fusto risonante al colpo		52	Insetti xilofagi	Orifizi interrati	
	5	Demoliz./inclus. cordoli		29	Fusto inclinato	CASTELLO	53	Lesioni	Feltri	
	6	Contrafforte lesionato		30	2 Codom. corteccia interclusa		54	Cavità occulta / orifizi	Lesioni	
	7	Contraff. con sottoservizi		31	2 Iperrofie		55	Cavità esposte / carie	Radici amputate	
	8	Contrafforte/i di reazione		32	Fessurazioni		56	Fessurazioni	Rad. marcescenti	
	9	Colletto interrato		33	Ripiegamenti corteccia		57	Ripiegamenti corteccia	Manufatti in prox.	
	10	Iperrofie		34	Decorticazione		58	Codom. cortec. inclusa		
	11	Fessurazioni corteccia		35	Lesioni aperte		59	Carpofori	DIMENSIONI	
	12	Ripiegamenti corteccia		36	Lesioni cicatrizzate		60	Essudati		
	13	Decorticazione		37	Cavità esposte / carie	BRANCHE	61	Chioma filata	Altezza	
	14	Lesioni aperte		38	Cavità occulte		62	Chioma asimmetrica	H. forcella	
	15	Lesioni cicatrizzate		39	Orifizio / fessura		63	Chioma spiombata	Diam. Piede	
	16	Cavità esposte / carie		40	Torsione fusto		64	Branche capitozzate	Diam. Fusto	19
	17	Cavità occulte		41	Cretto radicale		65	Branche protese	Diam. Chioma	
	18	Orifizio / fessura		42	Cretto elicoidale		66	Branche pericolanti	SIMBOLOGIA	
	19	Decadimenti / necrosi		43	Cretto corteccia interclusa		67	Orifizi		
	20	Carpofori		44	Crack da trazione		68	Cavità esposte / carie	Sintomo lieve	1
	21	Rampicanti		45	Crack da compressione		69	Lesioni	Sint. moderato	2
	22	Ricacci basali		46	Becco di luccio		70	Moncherini	Sint. accentuato	3
	23	Insetti xilofagi		47	Costolature elicoidali	71	Carpofori	Sintomo grave	4	
	24	Altro (vedi note)		48	Decadimenti / necrosi	72	Filloptosi / seccume			

CLASSE DI PROPENSIONE AL CEDIMENTO

A	Trascurabile	MISURA IN SICUREZZA	Riduzione chioma	
B	Bassa		Rid.ne fusto/branche	
C	Moderata		Transennamento	
CD	Elevata		Ancoraggio branche	
D	Abbatte		Ancoraggio albero	

N/A Non assegnata, necessaria indagine strumentale

CLASSE DI MERITO ORNAMENTALE

Monumentale		Programmi ed interventi di tutela coerenti con la classe di sicurezza
Pregiato	X	
Equilibrato		Evitare spese di manutenzione e, se in classe di sicurezza C/CD, valutare l'ipotesi di abbattere e sostituire
Malformato		
Irrecuperabile		
A fine turno		

RICONTROLLO: V2

INTERVENTO: E1



LOCALITA'	Comune di Orbassano – parco ex vivaio	ALBERO NUMERO	213
-----------	---------------------------------------	---------------	-----

CARATTERI GENERALI E VALUTAZIONE DEI RISCHI

SPECIE	Fagus sylvatica "Tricolor"		RISCHIO AMBIENTALE				RISCHI CONNESSI ALLA SPECIE		RISCHI DELLA SEDE	
			BERSAGLIO		USO				Suolo naturale	
Monumentale	ESPOSIZIONE A VENTI DOMINANTI		Manufatti	X	Saltuario		Legno fragile		Suolo di riporto	
Maturo			Parcheggio		Moderato	X	Legno elastico		Asfalto/pavim artif	
Adulto			Rischio moderato	X	Sede stradale	X	Frequente		Legno compatto	Manufatti vicini
Giovane	X	Rischio elevato	Sede pedonale	X	Intenso		Legno resinoso	Sottoservizi		

ESAME VTA

COLLETO	1	Radici affioranti lesionate	25	Capitozzo	FUSTO	49	4	Carpofori	ESAME SCOLLETTAMENTO	
									2	Radice/i strozzante/i
3	Radici superficiali	27	Rigonfiamenti/sez. ellittica	51		Ricacci diffusi	Falso colletto			
4	Sollevamento zolla	28	Fusto risonante al colpo	52		Insetti xilofagi	Orifici interrati			
5	Demoliz./inclus. cordoli	29	Fusto inclinato	53		Lesioni	Feltri			
6	Contrafforte lesionato	30	Codom. corteccia interclusa	54		Cavit� occulta / orifici	Lesioni			
7	Contraff. con sottoservizi	31	Ipertrofie	55		Cavit� esposte / carie	Radici amputate			
8	Contrafforte/i di reazione	32	Fessurazioni	56		Fessurazioni	Rad. marcescenti			
9	Colletto interrato	33	Ripiegamenti corteccia	57		Ripiegamenti corteccia	Manufatti in prox.			
10	Ipertrofie	34	Decorticazione	58		Codom. cortec. inclusa				
11	Fessurazioni corteccia	35	3 Lesioni aperte	59		Carpofori	DIMENSIONI			
12	Ripiegamenti corteccia	36	3 Lesioni cicatrizzate	60		Essudati				
13	Decorticazione	37	Cavit� esposte / carie	61		Chioma filata	Altezza			
14	Lesioni aperte	38	Cavit� occulte	62		Chioma asimmetrica	H. forcella			
15	Lesioni cicatrizzate	39	Orificio / fessura	63		Chioma spiombata	Diam. Piede			
16	Cavit� esposte / carie	40	Torsione fusto	64		Branche capitozzate	Diam. Fusto			
17	Cavit� occulte	41	Cretto radicale	65		Branche protese	25			
18	Orificio / fessura	42	Cretto elicoidale	66		Branche pericolanti	Diam. Chioma			
19	Decadimenti / necrosi	43	Cretto corteccia interclusa	67		Orifici	SIMBOLOGIA			
20	Carpofori	44	Crack da trazione	68		Cavit� esposte / carie				
21	Rampicanti	45	Crack da compressione	69		Lesioni	Sintomo lieve			
22	Ricacci basali	46	Becco di luccio	70		Moncherini	Sint. moderato			
23	Insetti xilofagi	47	Costolature elicoidali	71		Carpofori	Sint. accentuato			
24	Altro (vedi note)	48	Decadimenti / necrosi	72	3	Filloptosi / seccume	Sintomo grave			

CLASSE DI PROPENSIONE AL CEDIMENTO

A	Trascurabile	MESSA IN SICUREZZA	Riduzione chioma
B	Bassa		Rid.ne fusto/branche
C	Moderata		Transennamento
CD	Elevata		Ancoraggio branche
D	Abbatere		Ancoraggio albero

N/A Non assegnata, necessaria indagine strumentale

CLASSE DI MERITO ORNAMENTALE

Monumentale		Programmi ed interventi di tutela coerenti con la classe di sicurezza
Pregiato	X	
Equilibrato		Evitare spese di manutenzione e, se in classe di sicurezza C/CD, valutare l'ipotesi di abbattere e sostituire
Malformato		
Irrecuperabile		
A fine turno		

Note: pianta compromessa con lim

RICONTROLLO: -

INTERVENTO: E3



LOCALITA'	Comune di Orbassano – parco ex vivaio	ALBERO NUMERO	233
-----------	---------------------------------------	---------------	-----

CARATTERI GENERALI E VALUTAZIONE DEI RISCHI

SPECIE	Fagus sylvatica "Tricolor"		RISCHIO AMBIENTALE		RISCHI CONNESSI ALLA SPECIE	RISCHI DELLA SEDE	
			BERSAGLIO	USO		Suolo naturale	X
Monumentale	ESPOSIZIONE A VENTI DOMINANTI		Manufatti	Saltuario	Legno fragile	Suolo di riporto	
Maturo			Parcheggio	Moderato	X	Legno elastico	
Adulto	Rischio moderato	X	Sede stradale	Frequente		Legno compatto	
Giovane	X	Rischio elevato	Sede pedonale	X	Intenso	Legno resinoso	
						Sottoservizi	

ESAME VTA

COLLETO	1	Radici affioranti lesionate	FUSTO	25	Capitozzo	FUSTO	49	4	Carpofori	ESAME SCOLLETTAMENTO	
	2	Radice/i strozzante/i		26	Forma a bottiglia		50	3	Essudati		
	3	Radici superficiali		27	Rigonfiamenti/sez. ellittica		51		Ricacci diffusi		Falso colletto
	4	Sollevamento zolla		28	Fusto risonante al colpo		52		Insetti xilofagi		Orifizi interrati
	5	Demoliz./inclus. cordoli		29	Fusto inclinato		53		Lesioni		Feltri
	6	Contrafforte lesionato		30	Codom. corteccia interclusa		54		Cavit� occulta / orifizi		Lesioni
	7	Contraff. con sottoservizi		31	Iperrofie		55		Cavit� esposte / carie		Radici amputate
	8	Contrafforte/i di reazione		32	Fessurazioni		56		Fessurazioni		Rad. marcescenti
	9	Colletto interrato		33	Ripiegamenti corteccia		57		Ripiegamenti corteccia		Manufatti in prox.
	10	Iperrofie		34	Decorticazione		58		Codom. cortec. inclusa		
	11	Fessurazioni corteccia		35	Lesioni aperte		59		Carpofori		DIMENSIONI
	12	Ripiegamenti corteccia		36	Lesioni cicatrizzate		60		Essudati		
	13	Decorticazione		37	Cavit� esposte / carie		61		Chioma filata		Altezza
	14	Lesioni aperte		38	Cavit� occulte		62		Chioma asimmetrica		H. forcella
	15	Lesioni cicatrizzate		39	Orifizio / fessura		63		Chioma spiombata		Diam. Piede
	16	Cavit� esposte / carie		40	Torsione fusto		64		Branche capitozzate		
	17	Cavit� occulte		41	Cretto radicale		65		Branche protese		Diam. Fusto
	18	Orifizio / fessura		42	Cretto elicoidale		66		Branche pericolanti		Diam. Chioma
	19	Decadimenti / necrosi		43	Cretto corteccia interclusa		67		Orifizi		SIMBOLOGIA
	20	Carpofori		44	Crack da trazione		68		Cavit� esposte / carie		
	21	Rampicanti		45	Crack da compressione		69		Lesioni		Sintomo lieve
	22	Ricacci basali		46	Becco di luccio		70		Moncherini		Sint. moderato
	23	Insetti xilofagi		47	Costolature elicoidali		71		Carpofori		Sint. accentuato
	24	Altro (vedi note)		48	Decadimenti / necrosi		72	1	Filloptosi / seccume		Sintomo grave

CLASSE DI PROPENSIONE AL CEDIMENTO

A	Trascurabile	MESSA IN SICUREZZA	Riduzione chioma
B	Bassa		Rid.ne fusto/branche
C	Moderata		Transennamento
CD	Elevata		Ancoraggio branche
D	Abbatte		Ancoraggio albero

N/A Non assegnata, necessaria indagine strumentale

CLASSE DI MERITO ORNAMENTALE

Monumentale		Programmi ed interventi di tutela coerenti con la classe di sicurezza
Pregiato	X	
Equilibrato		Evitare spese di manutenzione e, se in classe di sicurezza C/CD, valutare l'ipotesi di abbattere e sostituire
Malformato		
Irrecuperabile		
A fine turno		

RICONTROLLO: V2

INTERVENTO: E1



LOCALITA'		Comune di Orbassano – parco ex vivaio						ALBERO NUMERO		234	
CARATTERI GENERALI E VALUTAZIONE DEI RISCHI											
SPECIE	Fagus sylvatica "Tricolor"			RISCHIO AMBIENTALE				RISCHI CONNESSI ALLA SPECIE		RISCHI DELLA SEDE	
	ESPOSIZIONE A VENTI DOMINANTI			BERSAGLIO		USO				Suolo naturale	
Monumentale				Manufatti	X	Saltuario		Legno fragile		Suolo di riporto X	
Maturo				Parcheggio		Moderato		Legno elastico		Asfalto/pavim artif	
Adulto	X	Rischio moderato		Sede stradale	X	Frequente	X	Legno compatto		Manufatti vicini	
Giovane		Rischio elevato	X	Sede pedonale	X	Intenso		Legno resinoso		Sottoservizi	
ESAME VTA											
COLLETO	1	Radici affioranti lesionate	FUSTO	25	Capitozzo	FUSTO	49	Carpofori	ESAME SCOLLETTAMENTO		
	2	Radice/i strozzante/i		26	Forma a bottiglia		50	Essudati	Falso colletto		
	3	Radici superficiali		27	Rigonfiamenti/sez. ellittica		51	Ricacci diffusi	Orifizi interrati		
	4	Sollevamento zolla		28	Fusto risonante al colpo		52	Insetti xilofagi	Feltri		
	5	1 Demoliz./inclus. cordoli		29	Fusto inclinato		53	Lesioni	Lesioni		
	6	Contrafforte lesionato		30	Codom. corteccia interclusa		54	Cavità occulta / orifizi	Radici amputate		
	7	Contraff. con sottoservizi		31	Ipertrofie	55	Cavità esposte / carie	Rad. marcescenti			
	8	Contrafforte/i di reazione		32	Fessurazioni	56	Fessurazioni	Manufatti in prox.		3	
	9	Colletto interrato		33	Ripiegamenti corteccia	57	Ripiegamenti corteccia				
	10	Ipertrofie		34	Decorticazione	58	Codom. cortec. inclusa				
	11	Fessurazioni corteccia		35	Lesioni aperte	59	Carpofori	DIMENSIONI			
	12	Ripiegamenti corteccia		36	Lesioni cicatrizzate	60	Essudati				
	13	Decorticazione		37	Cavità esposte / carie	61	Chioma filata	Altezza			
	14	3 Lesioni aperte		38	Cavità occulte	62	Chioma asimmetrica	H. forcella			
	15	Lesioni cicatrizzate		39	Orifizio / fessura	63	1 Chioma spiombata	Diam. Piede			
	16	4 Cavità esposte / carie		40	Torsione fusto	64	Branche capitozzate	Diam. Fusto		32	
	17	Cavità occulte		41	Cretto radicale	65	Branche protese	Diam. Chioma			
	18	Orifizio / fessura		42	Cretto elicoidale	66	Branche pericolanti				
	19	Decadimenti / necrosi		43	Cretto corteccia interclusa	67	Orifizi	SIMBOLOGIA			
	20	4 Carpofoi		44	Crack da trazione	68	Cavità esposte / carie				
	21	3 Rampicanti		45	Crack da compressione	69	Lesioni	Sintomo lieve		1	
	22	Ricacci basali		46	Becco di luccio	70	Moncherini	Sint. moderato		2	
	23	Insetti xilofagi		47	Costolature elicoidali	71	Carpofori	Sint. accentuato		3	
	24	Altro (vedi note)		48	Decadimenti / necrosi	72	Filloptosi / seccume	Sintomo grave		4	
CLASSE DI PROPENSIONE AL CEDIMENTO											
A	Trascurabile	MESSA IN SICUREZZA	Riduzione chioma								
B	Bassa		Rid.ne fusto/branche								
C	Moderata		Transennamento								
CD	Elevata		Ancoraggio branche								
D	Abbatte		Ancoraggio albero								
N/A	Non assegnata, necessaria indagine strumentale										
CLASSE DI MERITO ORNAMENTALE											
Monumentale		Programmi ed interventi di tutela coerenti con la classe di sicurezza									
Pregiato	X										
Equilibrato											
Malformato											
Irrecuperabile											
A fine turno		Evitare spese di manutenzione e, se in classe di sicurezza C/CD, valutare l'ipotesi di abbattere e sostituire									

Note: pianta posta a circa 50cm dal muro controterra; carpofori di *Ustulina deusta* alla base.

RICONTROLLO: -

INTERVENTO: E3



SCHEDA ANALISI STRUMENTALI

DITTA	Studio Verde s.a.s.	RILEV.	Pecollo/Fantini
--------------	----------------------------	---------------	------------------------

ALBERO N°	234
------------------	------------

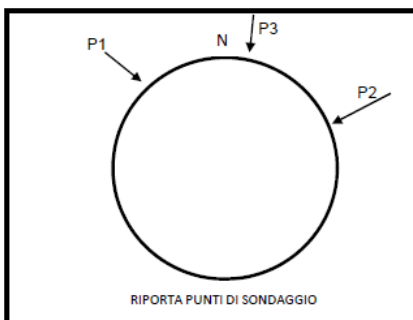
LOCALITA':	Orbassano - ex vivaio di strada Volvera
-------------------	---

GENERE:	<i>Fagus</i>
----------------	--------------

SPECIE:	<i>sylvatica</i>
----------------	------------------

VARIETA':	
------------------	--

ESAMI STRUMENTALI	
MARTELLO AD IMPULSI	
RESISTOGRAPH	X
FRATTOMETRO	
TOMOGRFO	
ALTRO (specif.)	



ESAME STRUMENTALE	P1	P2	P3	P4	P5	P6
COLLETTO	0	0	0			
FUSTO						
CASTELLO						
CONTROLLO IN QUOTA						

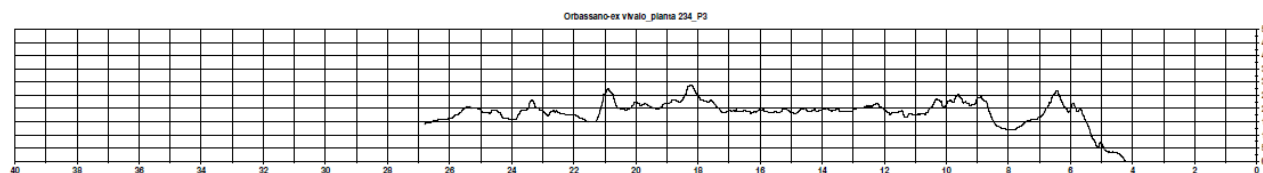
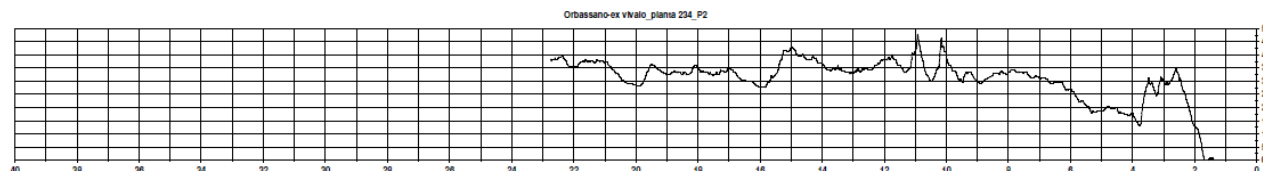
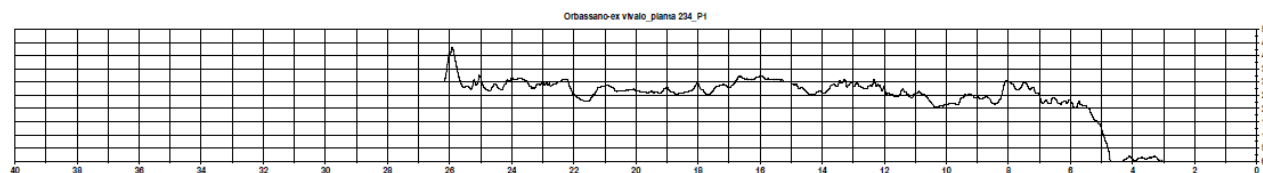
Riportare l'altezza da terra della misura (P) in cm.

CLASSE FITOSTATICA E PERIODICITA' RICONTROLLO IN ANNI (V=VISIVO; S=STRUMENTALE)	
CLASSE	D
RICONTROLLO	-

NOTE:
Zolla radicale molto limitata sul lato sud-est per muro controtterra a soli 0,50 m ca. dal colletto.
Fruttificazioni di *Ustulina deusta* al colletto, lato nord.
Pianta senza futuro.

COMMENTO STRUMENTALI:
P1 e P2 rilevano alcune lievi discontinuità; P3 rileva invece carie su pressochè tutto il profilo, con intensità via via maggiore procedendo verso il durame.

INTERVENTI:
Abbattimento a causa del processo intenso di carie basale imputabile ad *Ustulina deusta*.



LOCALITA'	Comune di Orbassano – parco ex vivaio	ALBERO NUMERO	235
-----------	---------------------------------------	---------------	-----

CARATTERI GENERALI E VALUTAZIONE DEI RISCHI

SPECIE	Fagus sylvatica "Atropurpurea"		RISCHIO AMBIENTALE				RISCHI CONNESSI ALLA SPECIE		RISCHI DELLA SEDE	
			BERSAGLIO		USO				Suolo naturale	
Monumentale	ESPOSIZIONE A VENTI DOMINANTI		Manufatti	X	Saltuario		Legno fragile		Suolo di riporto	
Maturo			Parcheggio		Moderato		Legno elastico		Asfalto/pavim artif	
Adulto			X	Rischio moderato	X	Sede stradale	X	Frequente	X	Legno compatto
Giovane		Rischio elevato		Sede pedonale	X	Intenso		Legno resinoso	Sottoservizi	

ESAME VTA

COLLETO	1	Radici affioranti lesionate	25	Capitozzo	FUSTO	49	Carpofori	ESAME SCOLLETTAMENTO	
								2	Radice/i strozzante/i
	3	Radici superficiali	27	Rigonfiamenti/sez. ellittica		51	Ricacci diffusi	Falso colletto	
	4	Sollevamento zolla	28	Fusto risonante al colpo		52	Insetti xilofagi	Orifizi interrati	
	5	3 Demoliz./inclus. cordoli	29	Fusto inclinato		53	Lesioni	Feltri	
	6	Contrafforte lesionato	30	Codom. corteccia interclusa		54	Cavità occulta / orifizi	Lesioni	
	7	Contraff. con sottoservizi	31	Iperrofie		55	Cavità esposte / carie	Radici amputate	
	8	Contrafforte/i di reazione	32	Fessurazioni		56	Fessurazioni	Rad. marcescenti	
	9	Colletto interrato	33	Ripiegamenti corteccia		57	Ripiegamenti corteccia	Manufatti in prox.	
	10	Iperrofie	34	Decorticazione		58	Codom. cortec. inclusa		
	11	Fessurazioni corteccia	35	Lesioni aperte		59	Carpofori	DIMENSIONI	
	12	Ripiegamenti corteccia	36	Lesioni cicatrizzate		60	Essudati		
	13	Decorticazione	37	Cavità esposte / carie		61	Chioma filata	Altezza	
	14	Lesioni aperte	38	Cavità occulte		62	Chioma asimmetrica	H. forcella	
	15	Lesioni cicatrizzate	39	Orifizio / fessura		63	Chioma spiombata	Diam. Piede	
	16	Cavità esposte / carie	40	Torsione fusto		64	Branche capitozzate	Diam. Fusto	25
	17	Cavità occulte	41	Cretto radicale		65	Branche protese	Diam. Chioma	
	18	Orifizio / fessura	42	Cretto elicoidale		66	Branche pericolanti		
	19	Decadimenti / necrosi	43	Cretto corteccia interclusa		67	Orifizi	SIMBOLOGIA	
	20	Carpofori	44	Crack da trazione		68	Cavità esposte / carie		
	21	4 Rampicanti	45	Crack da compressione		69	Lesioni	Sintomo lieve	1
	22	Ricacci basali	46	Becco di luccio		70	Moncherini	Sint. moderato	2
	23	Insetti xilofagi	47	Costolature elicoidali		71	Carpofori	Sint. accentuato	3
	24	Altro (vedi note)	48	3 Decadimenti / necrosi		72	3 Filloptosi / seccume	Sintomo grave	4

CLASSE DI PROPENSIONE AL CEDIMENTO

A	Trascurabile	MESSA IN SICUREZZA	Riduzione chioma
B	Bassa		Rid.ne fusto/branche
C	Moderata		Transennamento
CD	Elevata		Ancoraggio branche
D	Abbatere		Ancoraggio albero

N/A Non assegnata, necessaria indagine strumentale

CLASSE DI MERITO ORNAMENTALE

Monumentale	Programmi ed interventi di tutela coerenti con la classe di sicurezza
Pregiato	
Equilibrato	
Malformato	Evitare spese di manutenzione e, se in classe di sicurezza C/CD, valutare l'ipotesi di abbattere e sostituire
Irrecuperabile	
A fine turno	

Note: pianta posta a pochi centimetri dal muro controterra; pianta completamente invasa da rampicanti; scarse prospettive di vita anche in considerazione del prossimo muro di cinta in progetto sul lato sud.

RICONTROLLO: -

INTERVENTO: E3



LOCALITA'		Comune di Orbassano – parco ex vivaio				ALBERO NUMERO		236			
CARATTERI GENERALI E VALUTAZIONE DEI RISCHI											
SPECIE	Cedrus atlantica			RISCHIO AMBIENTALE				RISCHI CONNESSI ALLA SPECIE		RISCHI DELLA SEDE	
				BERSAGLIO		USO				Suolo naturale	
Monumentale	ESPOSIZIONE A VENTI DOMINANTI			Manufatti	X	Saltuario		Legno fragile		Suolo di riporto	
Maturo				Parcheggio		Moderato	X		Legno elastico		Asfalto/pavim artif
Adulto	X	Rischio moderato		Sede stradale	X	Frequente		Legno compatto		Manufatti vicini	
Giovane		Rischio elevato	X	Sede pedonale	X	Intenso		Legno resinoso	X	Sottoservizi	
ESAME VTA											
COLLETO	1	Radici affioranti lesionate	FUSTO	25	Capitozzo	FUSTO	49	Carpofori	ESAME SCOLLETTAMENTO		
	2	Radice/i strozzante/i		26	Forma a bottiglia		50	Essudati			
	3	Radici superficiali		27	Rigonfiamenti/sez. ellittica		51	Ricacci diffusi	Falso colletto		
	4	Sollevamento zolla		28	Fusto risonante al colpo		52	Insetti xilofagi	Orifizi interrati		
	5	Demoliz./inclus. cordoli		29	Fusto inclinato		53	Lesioni	Feltri		
	6	Contrafforte lesionato		30	Codom. corteccia interclusa		54	Cavità occulta / orifizi	Lesioni		
	7	Contraff. con sottoservizi		31	Iperrofie	55	Cavità esposte / carie	Radici amputate			
	8	Contrafforte/i di reazione		32	Fessurazioni	56	Fessurazioni	Rad. marcescenti			
	9	2 Colletto interrato		33	Ripiegamenti corteccia	57	Ripiegamenti corteccia	Manufatti in prox.			
	10	Iperrofie		34	Decorticazione	58	Codom. cortec. inclusa				
	11	Fessurazioni corteccia		35	Lesioni aperte	59	Carpofori	DIMENSIONI			
	12	Ripiegamenti corteccia		36	Lesioni cicatrizzate	60	Essudati				
	13	Decorticazione		37	Cavità esposte / carie	61	Chioma filata	Altezza			
	14	Lesioni aperte		38	Cavità occulte	62	3 Chioma asimmetrica	H. forcella			
	15	Lesioni cicatrizzate		39	Orifizio / fessura	63	Chioma spiombata	Diam. Piede			
	16	Cavità esposte / carie		40	Torsione fusto	64	Branche capitozzate	Diam. Fusto	34		
	17	Cavità occulte		41	Cretto radicale	65	Branche protese	Diam. Chioma			
	18	Orifizio / fessura		42	Cretto elicoidale	66	Branche pericolanti	SIMBOLOGIA			
	19	Decadimenti / necrosi		43	Cretto corteccia interclusa	67	Orifizi				
	20	Carpofori		44	Crack da trazione	68	Cavità esposte / carie	Sintomo lieve	1		
	21	1 Rampicanti		45	Crack da compressione	69	Lesioni	Sint. moderato	2		
	22	Ricacci basali		46	Becco di luccio	70	Moncherini	Sint. accentuato	3		
	23	Insetti xilofagi		47	Costolature elicoidali	71	Carpofori	Sintomo grave	4		
	24	Altro (vedi note)		48	Decadimenti / necrosi	72	2 Filloptosi / seccume				
CLASSE DI PROPENSIONE AL CEDIMENTO											
A	Trascurabile	MESSA IN SICUREZZA	Riduzione chioma								
B	Bassa		Rid.ne fusto/branche								
C	Moderata		Transennamento								
CD	Elevata		Ancoraggio branche								
D	Abbatere		Ancoraggio albero								
N/A	Non assegnata, necessaria indagine strumentale										
CLASSE DI MERITO ORNAMENTALE											
Monumentale		Programmi ed interventi di tutela coerenti con la classe di sicurezza									
Pregiato	X										
Equilibrato											
Malformato											
Irrecuperabile											
A fine turno		Evitare spese di manutenzione e, se in classe di sicurezza C/CD, valutare l'ipotesi di abbattere e sostituire									

Note: esemplare in competizione con il faggio limitrofo; rimonda del secco; valutare abbattimento per favorire il faggio limitrofo.

RICONTROLLO: V2

INTERVENTO: E1



LOCALITA'		Comune di Orbassano – parco ex vivaio						ALBERO NUMERO		237	
CARATTERI GENERALI E VALUTAZIONE DEI RISCHI											
SPECIE	Fagus sylvatica "Atropurpurea"				RISCHIO AMBIENTALE			RISCHI CONNESSI ALLA SPECIE		RISCHI DELLA SEDE	
	ESPOSIZIONE A VENTI DOMINANTI				BERSAGLIO		USO			Suolo naturale	
Monumentale					Manufatti	X	Saltuario		Legno fragile		X
Maturo					Parcheggio		Moderato	X	Legno elastico		Asfalto/pavim artif
Adulto	X	Rischio moderato		X	Sede stradale	X	Frequente		Legno compatto		Manufatti vicini
Giovane		Rischio elevato			Sede pedonale	X	Intenso		Legno resinoso		Sottoservizi
ESAME VTA											
COLLETO	1	Radici affioranti lesionate		25	Capitozzo		49	Carpofori	ESAME SCOLLETTAMENTO		
	2	Radice/i strozzante/i		26	Forma a bottiglia		50	Essudati			
	3	Radici superficiali		27	Rigonfiamenti/sez. ellittica		51	Ricacci diffusi	Falso colletto		
	4	Sollevamento zolla		28	Fusto risonante al colpo		52	Insetti xilofagi	Orifizi interrati		
	5	Demoliz./inclus. cordoli		29	Fusto inclinato		53	Lesioni	Feltri		
	6	Contrafforte lesionato		30	Codom. corteccia interclusa		54	Cavità occulta / orifizi	Lesioni		
	7	Contraff. con sottoservizi		31	Iperrofie		55	Cavità esposte / carie	Radici amputate		
	8	Contrafforte/i di reazione		32	Fessurazioni		56	Fessurazioni	Rad. marcescenti		
	9	Colletto interrato		33	Ripiegamenti corteccia		57	Ripiegamenti corteccia	Manufatti in prox.		
	10	Iperrofie		34	Decorticazione		58	Codom. cortec. inclusa			
	11	Fessurazioni corteccia		35	Lesioni aperte		59	Carpofori	DIMENSIONI		
	12	Ripiegamenti corteccia		36	Lesioni cicatrizzate		60	Essudati			
	13	Decorticazione		37	Cavità esposte / carie		61	Chioma filata	Altezza		
	14	Lesioni aperte		38	Cavità occulte		62	2 Chioma asimmetrica	H. forcella		
	15	Lesioni cicatrizzate		39	Orifizio / fessura		63	Chioma spiombata	Diam. Piede		
	16	3 Cavità esposte / carie		40	Torsione fusto		64	Branche capitozzate	Diam. Fusto		
	17	Cavità occulte		41	Cretto radicale		65	Branche protese	35		
	18	Orifizio / fessura		42	Cretto elicoidale		66	Branche pericolanti	Diam. Chioma		
	19	Decadimenti / necrosi		43	Cretto corteccia interclusa		67	Orifizi	SIMBOLOGIA		
	20	Carpofori		44	Crack da trazione		68	Cavità esposte / carie			
	21	Rampicanti		45	Crack da compressione		69	Lesioni	Sintomo lieve 1		
	22	Ricacci basali		46	Becco di luccio		70	Moncherini	Sint. moderato 2		
	23	Insetti xilofagi		47	Costolature elicoidali		71	Carpofori	Sint. accentuato 3		
	24	X Altro (vedi note)		48	Decadimenti / necrosi		72	1 Filloptosi / seccume	Sintomo grave 4		
CLASSE DI PROPENSIONE AL CEDIMENTO											
A	Trascurabile	MESSA IN SICUREZZA	Riduzione chioma								
B	Bassa		Rid.ne fusto/branche								
C	Moderata		Transennamento								
CD	Elevata		Ancoraggio branche								
D	Abbatere		Ancoraggio albero								
N/A	Non assegnata, necessaria indagine strumentale										
CLASSE DI MERITO ORNAMENTALE											
Monumentale		Programmi ed interventi di tutela coerenti con la classe di sicurezza									
Pregiato	X										
Equilibrato											
Malformato			Evitare spese di manutenzione e, se in classe di sicurezza C/CD, valutare l'ipotesi di abbattere e sostituire								
Irrecuperabile											
A fine turno											

Note: presenza di carie sotto il piano di campagna in corrispondenza del lato est dove non è presente il contrafforte.

RICONTROLLO: S1

INTERVENTO: E1



SCHEDA ANALISI STRUMENTALI

DITTA	Studio Verde s.a.s.	RILEV.	Fantini Luca
--------------	---------------------	---------------	--------------

SCHEDA V.T.A.

ALBERO N° 237

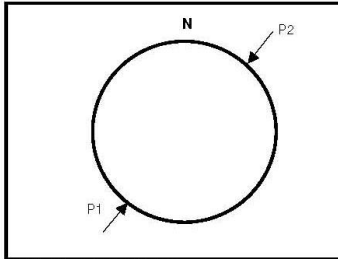
LOCALITA': Orbassano - ex vivaio di strada Volvera

GENERE: *Fagus*

SPECIE: *sylvatica*

VARIETA':

ESAMI STRUMENTALI	
MARTELLO AD IMPULSI	
RESISTOGRAPH	X
FRATTOMETRO	
TOMOGRAFO	
ALTRO (specif.)	



ESAME STRUMENTALE	P1	P2	P3	P4	P5	P6
COLLETO	-5	-5				
FUSTO						
CASTELLO						
BRANCHE						

Riportare l'altezza da terra della misura (P) in cm.

CLASSE FITOSTATICA E PERIODICITA' RICONTROLLO IN ANNI (V=VISIVO; S=STRUMENTALE)	
CLASSE	C
RICONTROLLO	S1

NOTE:
Cavità basale occulta al colletto, lato ovest, con carie al di sotto del piano campagna.

COMMENTO STRUMENTALI:
Controllo 2011: carie basale centrale con T/R medio=0,70 e compartimentazione parzialmente superata.
Ricontrollo 2013: entrambi i profili confermano la presenza della carie basale, con T/R1=0,62 e T/R2=0,60. T/R basale medio=0,61, con carie in lieve avanzamento dall'ultimo controllo.

INTERVENTI:

DATA	
visivo	-
strumentale	04/04/13



LEGENDA PROFILI DENSITOMETRICI

- SCORZA
- LEGNO INTEGRO
- DISCONTINUITÀ O DESTRUTTURAZIONI
- CARIE O CAVITÀ