

ALLEGATO "A"

**PUBBLICITA' SITUAZIONE PATRIMONIALE DEI TITOLARI DI CARICHE
ELETTIVE**

**ai sensi dell'art. 14 comma 1 del Decreto Legislativo 14 marzo 2013, n. 33, e
della Legge 5 luglio 1982, n. 441, artt. 2, 3, 4**

Io sottoscritto/a Cinzia MARIA Rosso

nato/a a PINEROLO il 15/01/1966

C.F. BSSCYM66L55G674R

eletto/nominato alla carica di Consigliere (specificare

consigliere/assessore/sindaco) del Comune di Orbassano dal 11/6/2013 al _____

DICHIARO

1) Di essere proprietario/a dei seguenti beni immobili (indicare se terreno o fabbricato, ubicazione – Comune e Provincia – estremi catastali):

n° 1 Abitazione comprensiva di pertinenza

(box) civile situata nel Comune di Orbassano - To

estremi catastali: Abitazione civile: ACQU. Part. 6h - foglio 28

n° 1/14 part. 13 - box: part. 16/14 - part. C.6 -

2) Di essere titolare dei seguenti diritti parziali reali su beni immobili (indicare se diritti di usufrutto, uso, abitazione, servitù, superficie, enfiteusi; specificare se terreno o fabbricato ed indicare l'ubicazione ed i dati catastali):

.....
.....
.....
.....

3) Di essere proprietario/a dei seguenti beni mobili registrati (indicare se autovettura, aeromobile, imbarcazione da diporto e anno di immatricolazione):

Autovettura: Fiat BARONETTA - Anno di Immatricolazione

2001

..... Comune di Orbassano

N. 0030373

10/10/2013

Cla: 1.18

.....
.....
4) Di possedere le seguenti azioni, quote societarie, titolarità di imprese:

Azioni di Società Pubbliche per un
capitale emesso di € 1.000.000

5) di esercitare le seguenti cariche, presso enti pubblici e privati, e di percepire i seguenti compensi a qualsiasi titolo corrisposti:

Carica di Consigliere presso il Comune di
Orbassano il cui compenso è pari ad euro:

6) di svolgere i seguenti altri incarichi con oneri a carico della finanza pubblica e di percepire i seguenti compensi:

/

7) di aver sostenuto le seguenti spese ed assunto le seguenti obbligazioni per la propaganda elettorale:

tutto 100,00

oppure

di essermi avvalso esclusivamente di materiali e di mezzi propagandistici predisposti e messi a disposizione dal partito o dalla formazione politica della cui lista faccio parte.

Ai fini di cui al precedente punto 7) allego, ai sensi dell'art.2 della legge 441/1982 copia della dichiarazione redatta ai sensi dell'art. 4 , terzo comma, della legge 659/1981, relativa ai contributi ricevuti.

NOTE:

.....

.....


.....

.....

.....

Sul mio onere affermo che la dichiarazione corrisponde a vero.

Luogo e data.....9/10/2013.....


Firma del dichiarante..........

Barrare una delle due opzioni:

alla presente dichiarazione allego copia dell'ultima dichiarazione dei redditi soggetti all'imposta sui redditi delle persone fisiche.

dichiaro che nell'anno 2012 non ho percepito redditi soggetti all'imposta sui redditi delle persone fisiche.

Luogo e data.....9/10/2013.....


Firma del dichiarante.....

Ai sensi del D.Lgs. n. 196/2003 (Codice Privacy) si informa che:

- a) Le finalità e le modalità di trattamento a cui sono destinati i dati raccolti ineriscono al procedimento relativo alla pubblicità della situazione patrimoniale dei titolari di cariche elettive, ai sensi dell'art 14 comma 1 del Decreto Legislativo 14 marzo 2013, n. 33.
- b) I dati sono soggetti a diffusione sul sito internet istituzionale del Comune di Orbassano

DICHIARO di essere informato, ai sensi e per gli effetti di cui all'art. 13 del D.Lgs. 196/2003, che i dati personali raccolti saranno trattati, anche con strumenti informatici, esclusivamente nell'ambito del procedimento per il quale la presente dichiarazione viene resa.

Luogo e data.....9/10/2013.....

Firma del dichiarante.....

**CUD
2013****CERTIFICAZIONE DI CUI ALL'ART. 4, COMMI 6-ter e 6-quater,
DEL D.P.R. 22 LUGLIO 1998, n. 322, RELATIVA ALL'ANNO 2012**

Conformità al Provvedimento dell'Agenzia delle Entrate 12 febbraio 2013

**DATI RELATIVI
AL DATORE DI LAVORO,
ENTE PENSIONISTICO
O ALTRO SOSTITUTO
D'IMPOSTA**

Codice fiscale	Cognome o Denominazione		Nome	
95501020010	AZIENDA OSPED. UNIVER. SAN LUIGI GONZAGA			
Comune	Prov.	Cap	Indirizzo	
ORBASSANO	TO	10043	REGIONE GONZOLE 10	
Telefono, fax	Indirizzo di posta elettronica		Codice attività	Codice sede
01190261	stipendi@sanluigi.piemonte.it		841210	

**PARTE A
DATI GENERALI****DATI RELATIVI
AL DIPENDENTE,
PENSIONATO O
ALTRO PERCETTORE
DELLE SOMME**

Codice fiscale	Cognome	Nome	
BSSCZM66L55G674R	BOSSO	CINZIA MARIA	
Sesso (M o F)	Data di nascita	Prov. nasc. (sigla)	Previdenza complementare
F	15 07 1966	TO	
Comune (o Stato estero) di nascita	Data iscrizione al fondo		
PINEROLO	anno		
DOMICILIO FISCALE ALL' 1/1/2012			
Comune	Provincia (sigla)		Codice comune
ORBASSANO	TO		G087
DOMICILIO FISCALE AL 31/12/2012 O ALLA DATA DI CESSAZIONE DEL RAPPORTO DI LAVORO SE PRECEDENTE			
Comune	Provincia (sigla)		
ORBASSANO	TO		
DOMICILIO FISCALE ALL' 1/1/2013			
Comune	Provincia (sigla)		Codice comune
ORBASSANO	TO		G087

**PARTE B
DATI FISCALI****DATI PER LA EVENTUALE
COMPILAZIONE
DELLA DICHIARAZIONE
DEI REDDITI**

Redditi per i quali è possibile fruire della detrazione di cui all'art. 13, commi 1, 2, 3 e 4 del Tuir	Redditi per i quali è possibile fruire della detrazione di cui all'art. 13, commi 5 e 5-bis del Tuir	Numero di giorni per i quali spettano le detrazioni di cui all'art. 13, commi 1, 2, 3 e 4 del Tuir	
1 34581,08	2	Lavoro dipendente	Pensione
		3 365	4
Addizionale comunale all'Irpef			
Ritenute Irpef	Addizionale regionale all'Irpef	Acconto 2012	Saldo 2012
5 8777,80	6 598,25	10 31,08	11 72,66
		13 31,12	14 Ritenute Irpef sospese
Addizionale comunale all'Irpef sospesa			
Addizionale regionale all'Irpef sospesa	Acconto 2012	Saldo 2012	Primo acconto Irpef trattenuto nell'anno
15	17	18	21
			22 Secondo o unico acconto Irpef trattenuto nell'anno
			23 Acconti Irpef sospesi
Acconto addizionale comunale all'Irpef	Acconto addizionale comunale all'Irpef sospeso	Prima rata di acconto cedolare secca	Seconda o unica rata di acconto cedolare secca
24	25	26	27
			28 Acconti cedolare secca sospesi
Credito Irpef non rimborsato	Credito di addizionale regionale all'Irpef non rimborsato	Credito di addizionale comunale all'Irpef non rimborsato	Credito cedolare secca non rimborsato
36	37	38	39

ALTRI DATI

Imposta lorda	Detrazioni per carichi di famiglia	Detrazioni per famiglie numerose	Credito riconosciuto per famiglie numerose	Credito non riconosciuto per famiglie numerose
101 9460,81	102	103	104	105
Credito per famiglie numerose recuperato	Detrazioni per lavoro dipendente, pensioni e redditi assimilati	Detrazioni per oneri	Detrazioni per canoni di locazione	Credito riconosciuto per canoni di locazione
106	107 683,01	108	109	110
Credito non riconosciuto per canoni di locazione	Credito per canoni di locazione recuperato	Totale detrazioni	Credito d'imposta per le imposte pagate all'estero	Detrazione fruita comparto sicurezza
111	112	113 683,01	114	118
Compenso erogato comparto sicurezza		Contributi previdenza complementare esclusi dai redditi di cui ai punti 1 e 2	Contributi previdenza complementare non esclusi dai redditi di cui ai punti 1 e 2	
119		120	121	
Contributi previdenza complementare lavoratori di prima occupazione				
Versati nell'anno	Eccedenti	Importo totale	Differenziale	Anni residui
122	123	124	125	126
Previdenza complementare per familiari a carico	Totale oneri sostenuti esclusi dai redditi indicati nei punti 1 e 2	Totale oneri per i quali è prevista la detrazione d'imposta	Contributi versati a enti e casse aventi esclusivamente fini assistenziali	Assicurazioni sanitarie
127	129	130	131	133
Applicazione maggiore ritenuta	Casi particolari	Reddito al netto del contributo di prequazione	Contributo di perequazione	Contributo di solidarietà
134	135	136	137	138
			Contributo di solidarietà sospeso	139

**DATI RELATIVI
AI CONGUAGLI**

INCAPIENZA IN SEDE DI CONGUAGLIO		REDDITI EROGATI DA ALTRI SOGGETTI	
Irpef da trattenere dal sostituto successivamente al 28 febbraio	Irpef da versare all'erario da parte del dipendente	Totale redditi conguagliato già compreso nel punto 1	Totale redditi conguagliato già compreso nel punto 2
201	203	204	205



**SOMME EROGATE
PER L'INCREMENTO
DELLA PRODUTTIVITA'
DEL LAVORO****SOMME EROGATE PER L'INCREMENTO DELLA PRODUTTIVITA' DEL LAVORO**

251	Totale redditi 2012	252	Totale ritenute operate	253	Ritenute sospese	254	VEDERE ISTRUZIONI	255	Redditi non imponibili art. 51, comma 6 del Tuir
-----	---------------------	-----	-------------------------	-----	------------------	-----	----------------------	-----	---

**REDDITI ASSOGGETTATI
A RITENUTA A TITOLO
DI IMPOSTA****REDDITI ASSOGGETTATI A RITENUTA A TITOLO DI IMPOSTA**

301	Totale redditi	302	Totale ritenute Irpef	303	Totale addizionale regionale all'Irpef	304	Totale ritenute Irpef sospese	305	Totale addizionale regionale all'Irpef sospesa
-----	----------------	-----	-----------------------	-----	---	-----	-------------------------------	-----	---

**COMPENSI RELATIVI
AGLI ANNI PRECEDENTI****COMPENSI RELATIVI AGLI ANNI PRECEDENTI SOGGETTI A TASSAZIONE SEPARATA (da non indicare nella dichiarazione dei redditi)**

351	Totale compensi arretrati per i quali è possibile fruire delle detrazioni	352	Compenso erogato comparto sicurezza	353	Totale compensi arretrati per i quali non è possibile fruire delle detrazioni	354	Detrazioni	355	Totale ritenute operate	356	Totale ritenute sospese
-----	---	-----	--	-----	---	-----	------------	-----	-------------------------	-----	-------------------------

**TRATTAMENTO DI FINE
RAPPORTO, INDENNITA'
EQUIPOLLENTI, ALTRE
INDENNITA' E PRESTAZIONI
IN FORMA DI CAPITALE****INDENNITA' E SOMME SOGGETTE A TASSAZIONE SEPARATA (da non indicare nella dichiarazione dei redditi)**

401	Indennità, acconti, anticipazioni e somme erogate nell'anno	402	Acconti ed anticipazioni erogati in anni precedenti	403	Detrazione	404	Ritenuta operata nell'anno	405	Ritenute sospese
406	Ritenute operate in anni precedenti	407	Ritenute di anni precedenti sospese	408	Quota spettante per indennità erogate ai sensi art. 2122 c.c.	409	TFR maturato fino al 31/12/2000 e rimasto in azienda	410	TFR maturato dall' 1/1/2001 e rimasto in azienda
411	TFR maturato fino al 31/12/2000 e versato al fondo	412	TFR maturato dall' 1/1/2001 al 31/12/2006 e versato al fondo	413	TFR maturato dall' 1/1/2007 e versato al fondo				

**PARTE C
DATI
PREVIDENZIALI
ED ASSISTENZIALI
INPS****SEZIONE 1
LAVORATORI
SUBORDINATI****SEZIONE 2
COLLAB. COORDINATE
E CONTINUATIVE**

1	Matricola azienda	2	INPS	3	Altro	4	Imponibile previdenziale	5	Imponibile ai fini IVS	6	Contributi a carico del lavoratore trattenuti
---	-------------------	---	------	---	-------	---	--------------------------	---	------------------------	---	--

MESI PER I QUALI E' STATA PRESENTATA LA DENUNCIA Uniemens

7	Tutti	8	Tutti con l'esclusione di
	T	G	F M A M G L A S O N D

9	Compensi corrisposti al collaboratore	10	Contributi dovuti	11	Contributi a carico del collaboratore trattenuti	12	Contributi versati
---	---------------------------------------	----	-------------------	----	---	----	--------------------

MESI PER I QUALI E' STATA PRESENTATA LA DENUNCIA Uniemens

14	Tutti	15	Tutti con l'esclusione di
	T	G	F M A M G L A S O N D

15	Codice fiscale Amministrazione	16	Progressivo Azienda	17	Codice identificativo attribuito da SPT del MEF	18	Pens.	19	Prev.	20	Cred.	21	Enpdep/ /Enam	22	Anno di riferimento
	95501020010		00000			2	6	003		9				2012	

23	Totale imponibile pensionistico	24	Totale contributi pensionistici	25	Totale imponibili TFS	26	Totale contributi TFS	27	Totale imponibile TFR
	37543,00		12257,74		23321,00		1422,59		
28	Totale contributi TFR	29	Totale imponibile Cassa Credito	30	Totale contributo Cassa Credito	31	Totale imponibile ENPDEP/ENAM	32	Totale contributi ENPDEP/ENAM
			37543,00		131,44				

15	Codice fiscale Amministrazione	16	Progressivo Azienda	17	Codice identificativo attribuito da SPT del MEF	18	Pens.	19	Prev.	20	Cred.	21	Enpdep/ /Enam	22	Anno di riferimento
	95501020010		00000			2				9				2011	

23	Totale imponibile pensionistico	24	Totale contributi pensionistici	25	Totale imponibili TFS	26	Totale contributi TFS	27	Totale imponibile TFR
	1185,00		386,76						
28	Totale contributi TFR	29	Totale imponibile Cassa Credito	30	Totale contributo Cassa Credito	31	Totale imponibile ENPDEP/ENAM	32	Totale contributi ENPDEP/ENAM
			1185,00		4,16				

15	Codice fiscale Amministrazione	16	Progressivo Azienda	17	Codice identificativo attribuito da SPT del MEF	18	Pens.	19	Prev.	20	Cred.	21	Enpdep/ /Enam	22	Anno di riferimento

23	Totale imponibile pensionistico	24	Totale contributi pensionistici	25	Totale imponibili TFS	26	Totale contributi TFS	27	Totale imponibile TFR
28	Totale contributi TFR	29	Totale imponibile Cassa Credito	30	Totale contributo Cassa Credito	31	Totale imponibile ENPDEP/ENAM	32	Totale contributi ENPDEP/ENAM

ANNOTAZIONI

DATA
giorno mese anno
28 | 02 | 2013

FIRMA DEL DATORE DI LAVORO
IL DIRETTORE GENERALE DOTT. REMO URANI